

STM:n ja THL:n

TILANNEKATSAUS
KORONAVIRUS-
TILANTEESTA



VALTIONEUVOSTO
STATSRÅDET

Globaali pandemiatilanne 25.8.2021

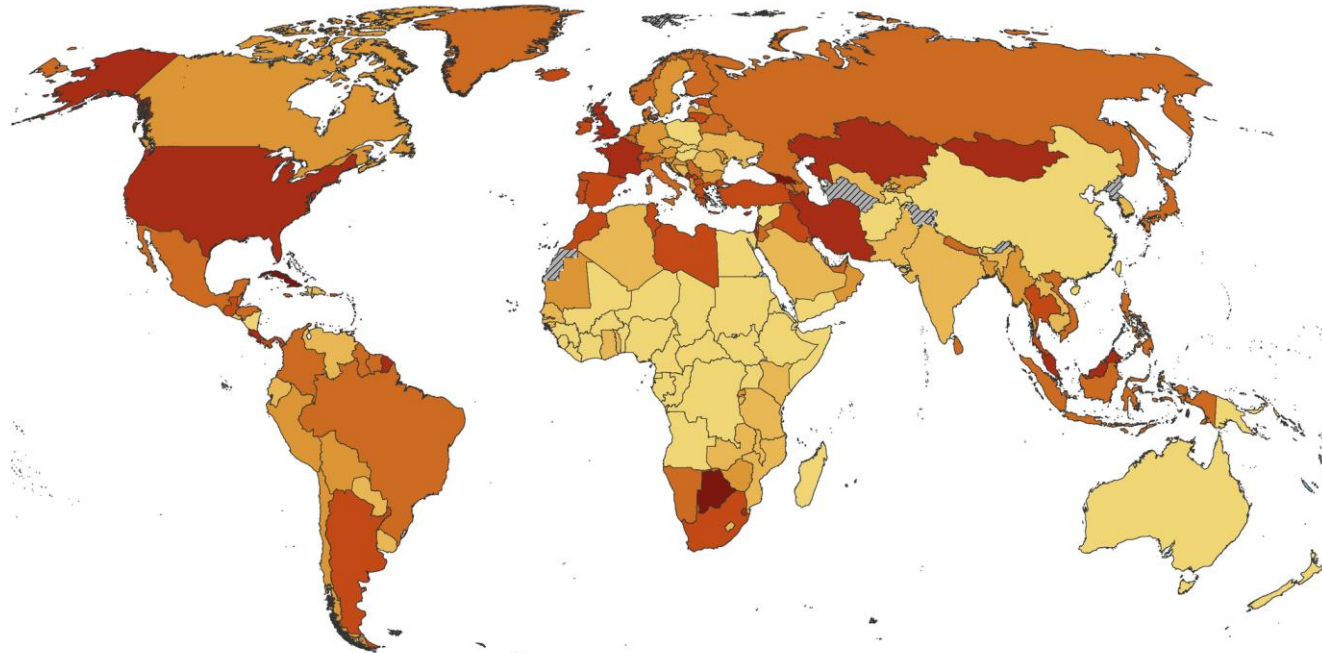


434,852
new cases

212,357,898
confirmed cases

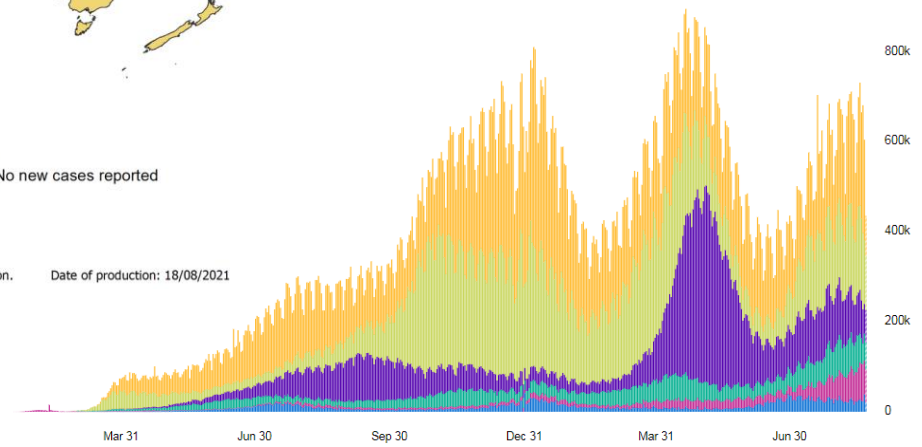
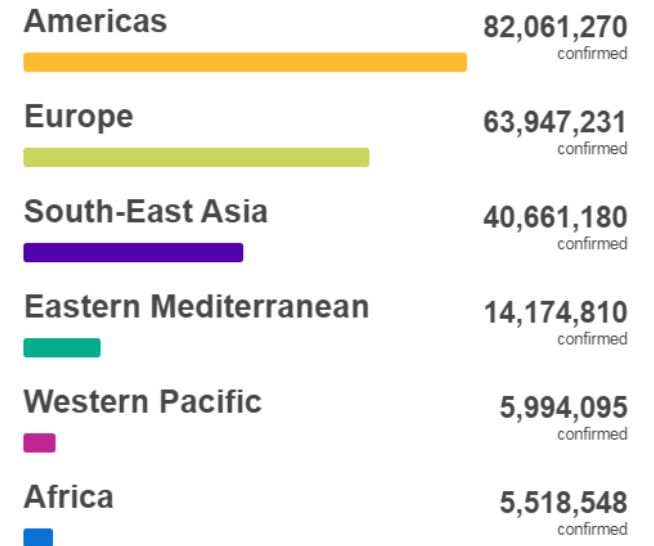
4,439,843
deaths

4,619,976,274
vaccine doses administered



Administrative boundaries: © EuroGeographics © UN-FAO © Turkstat. The boundaries and names shown on this map do not imply official endorsement or acceptance by the European Union. Date of production: 18/08/2021

Situation by WHO Region



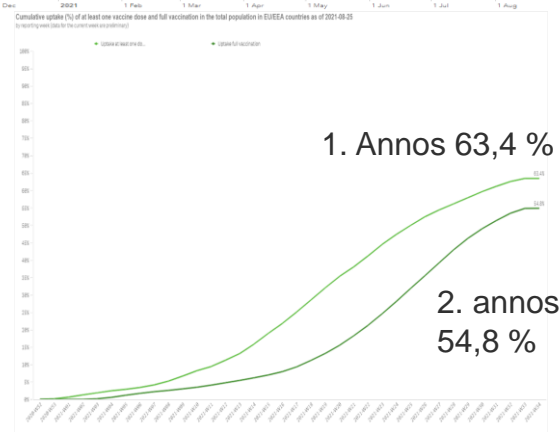
EU/ETA-maiden tilanne

260 000

Tapaukset

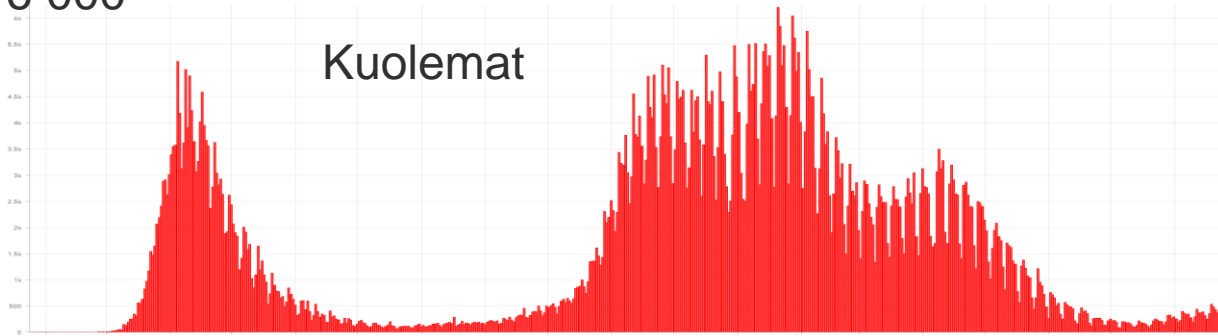


Rokotukset



6 000

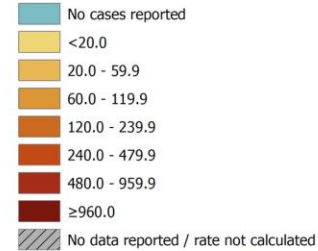
Kuolemat



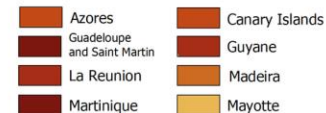
Viikot 31-32



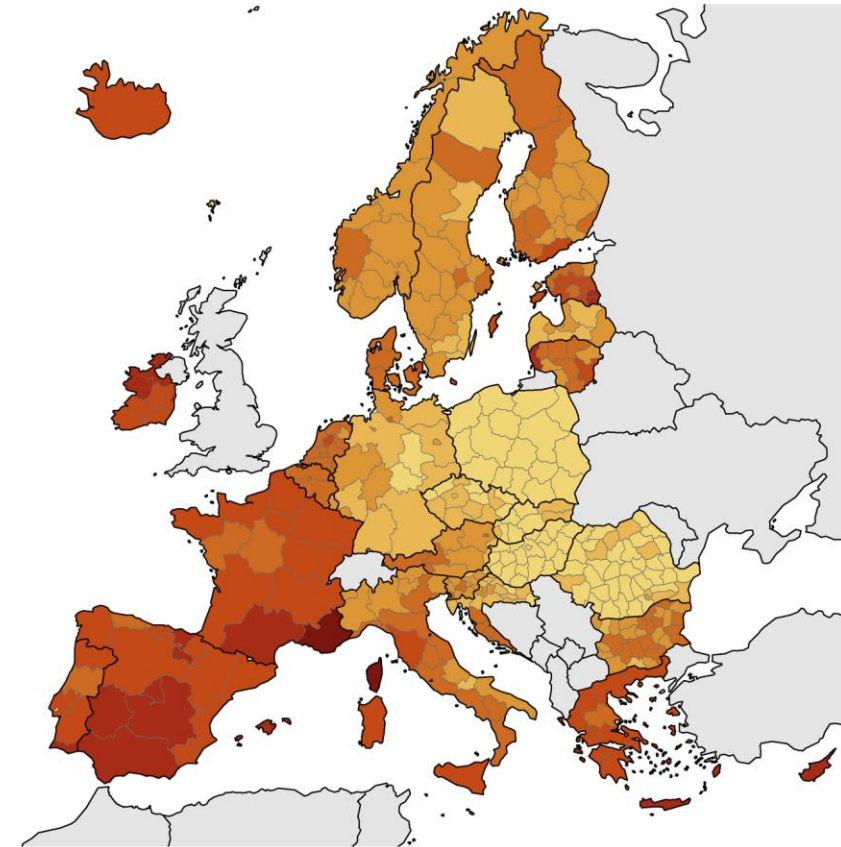
14-day COVID-19 case notification rate per 100 000 population
2021-w31 to 2021-w32



Regions not visible in the main map extent



Countries not visible in the main map extent



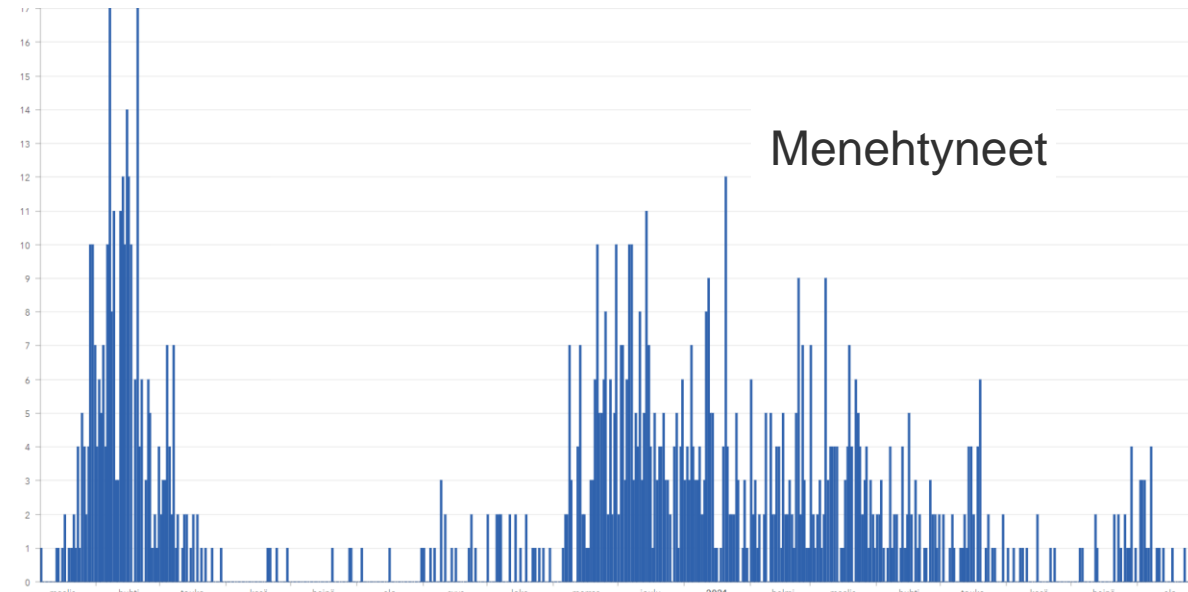
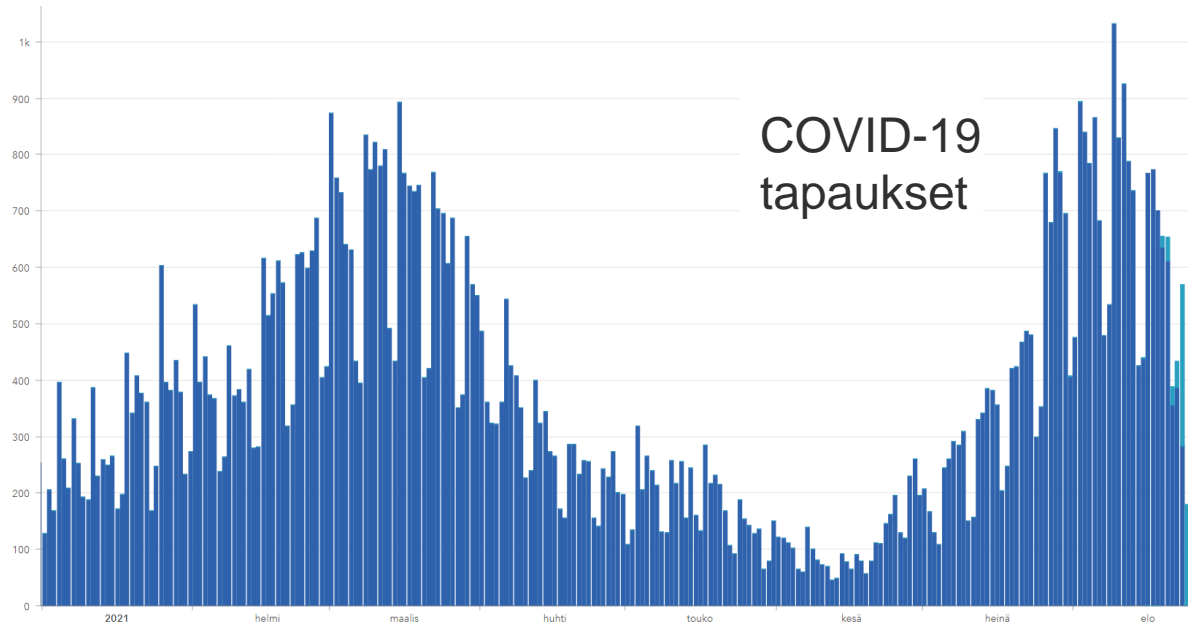
Administrative boundaries: © EuroGeographics © UN-FAO © Turkstat. ©Karverket ©Instituto Nacional de Estadística - Statistics Portugal.
The boundaries and names shown on this map do not imply official endorsement or acceptance by the European Union. ECDC. Map produced on: 17 Aug 2021

<https://www.ecdc.europa.eu/en/covid-19/situation-updates/>

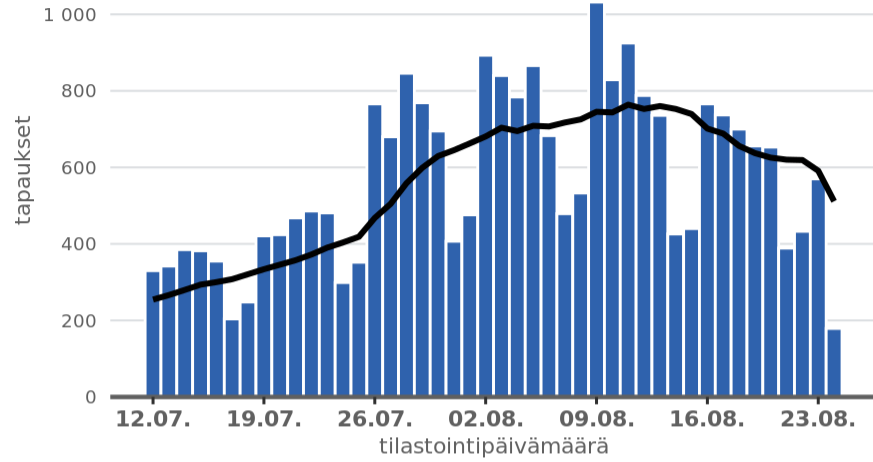
[EURO_COVID19_Dashboard - PUBLIC](#)

Suomi: COVID-19 tapausmäärät 26.8.2021

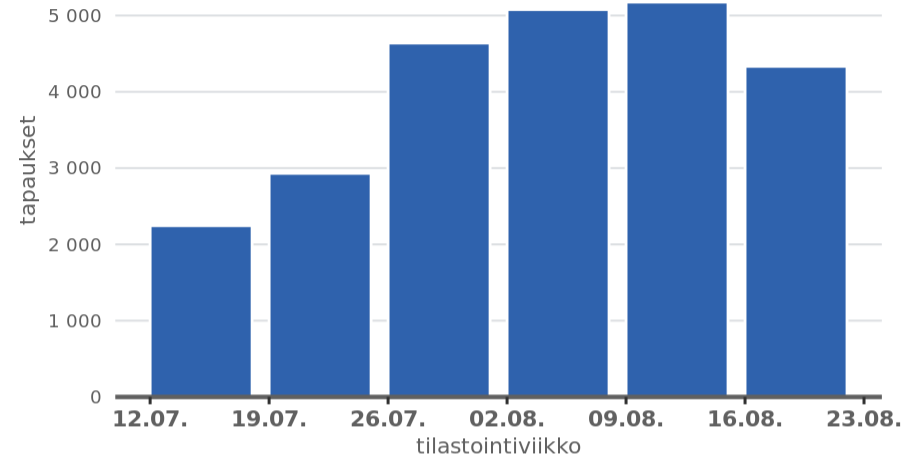
- Ilmoitettuja tapauksia yhteensä:
124 285 (+650 tapausta)
- Ilmaantuvuus: **171,5/100.000**
väestö/14 vrk
- Tehollinen Rt : **0,85–1,1**
- n. **6,4** miljoonaa tutkittua näytettä
- Menehtyneitä 1018
 - Kuolleisuus yhä matalalla tasolla kasvaneista tartuntamääristä huolimatta



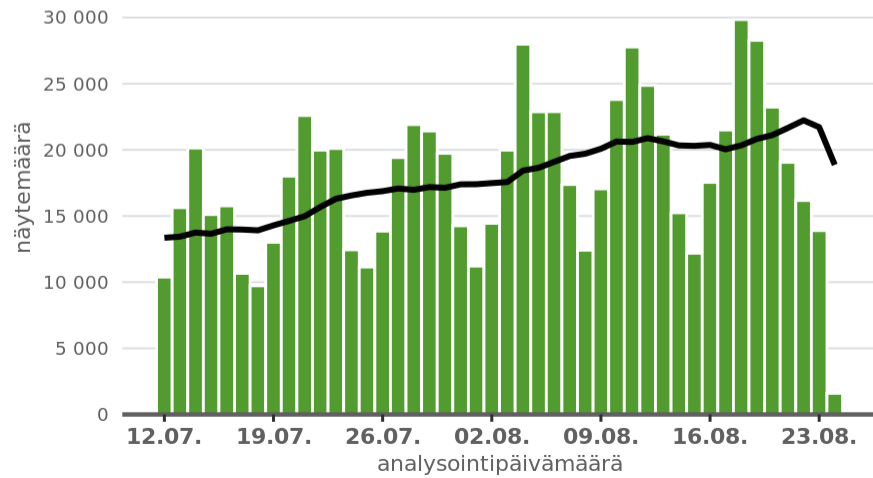
Todetut COVID-19 -tapaukset päivittäin



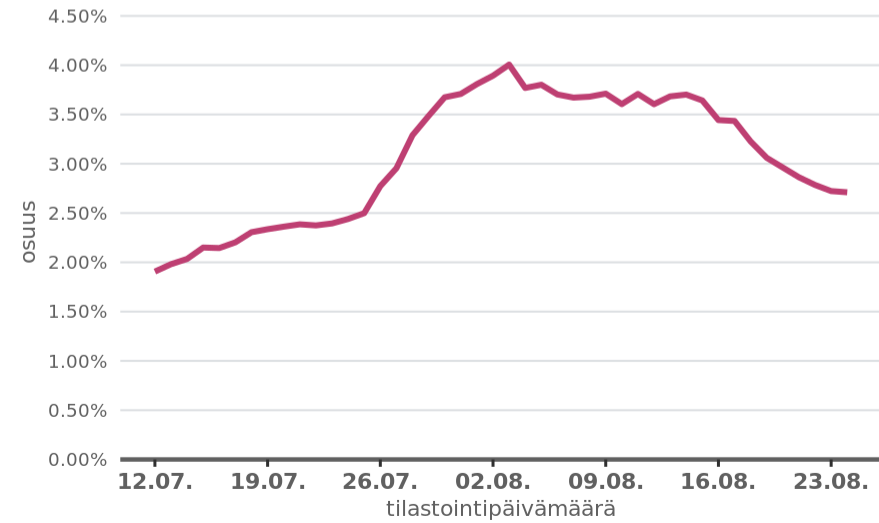
Todetut COVID-19 -tapaukset kalenteriviikoittain



Analysoidut COVID-19 näytteet päivittäin



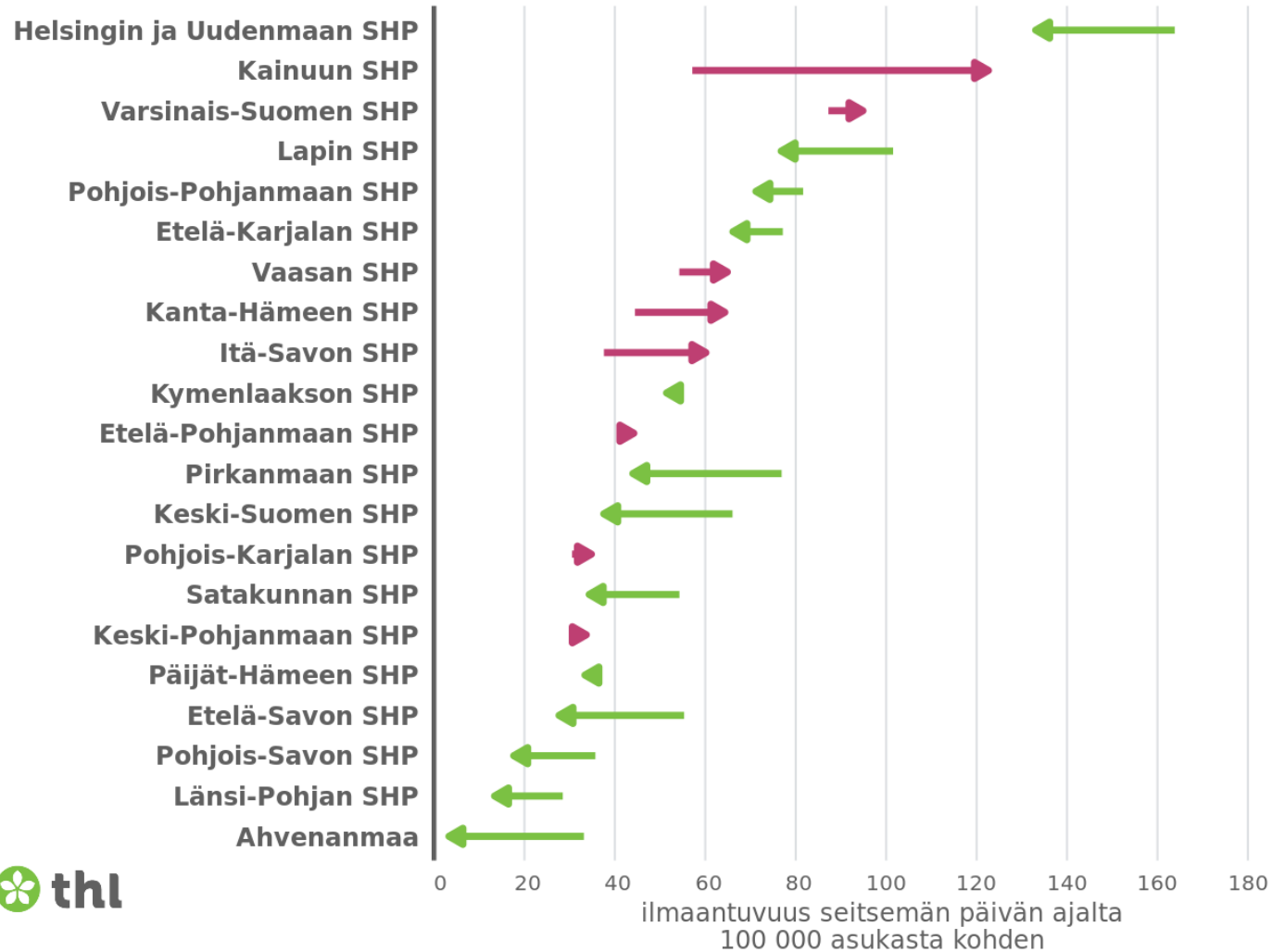
Positiivisten näytteiden osuus testatuista



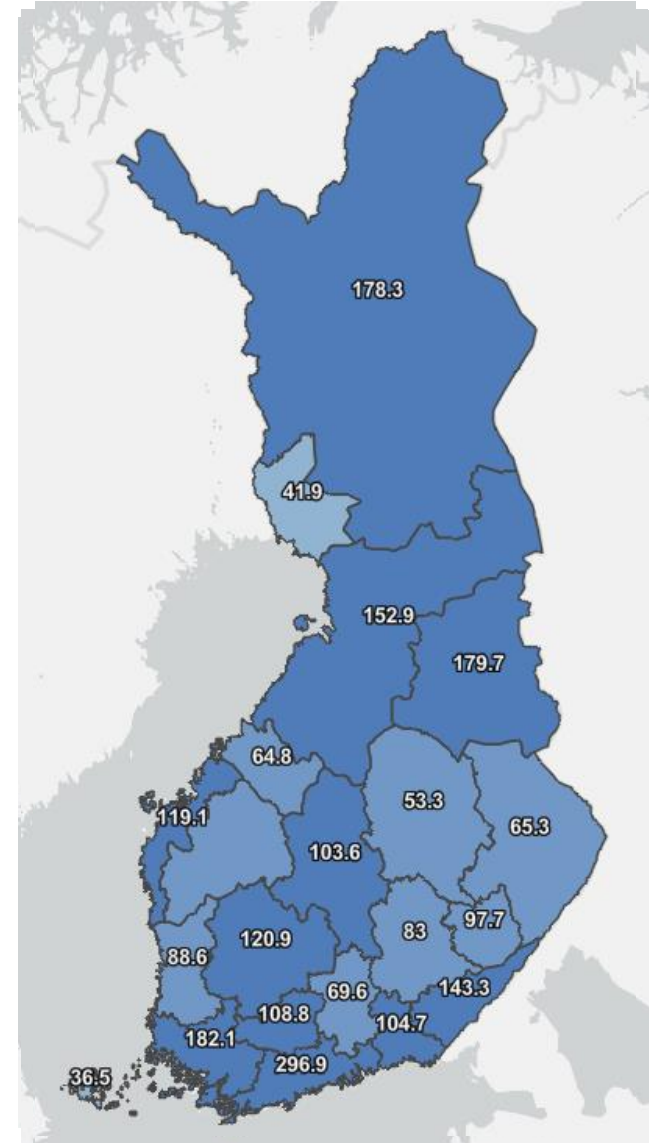
Alueellinen tilanne 25.8.2021

Todettujen COVID-19 tapausten ilmaantuvuuden muutos kahden viikon seurantajaksolla

ajanjakso 16.08.-22.08. verrattuna jaksoon 09.08.-15.08.

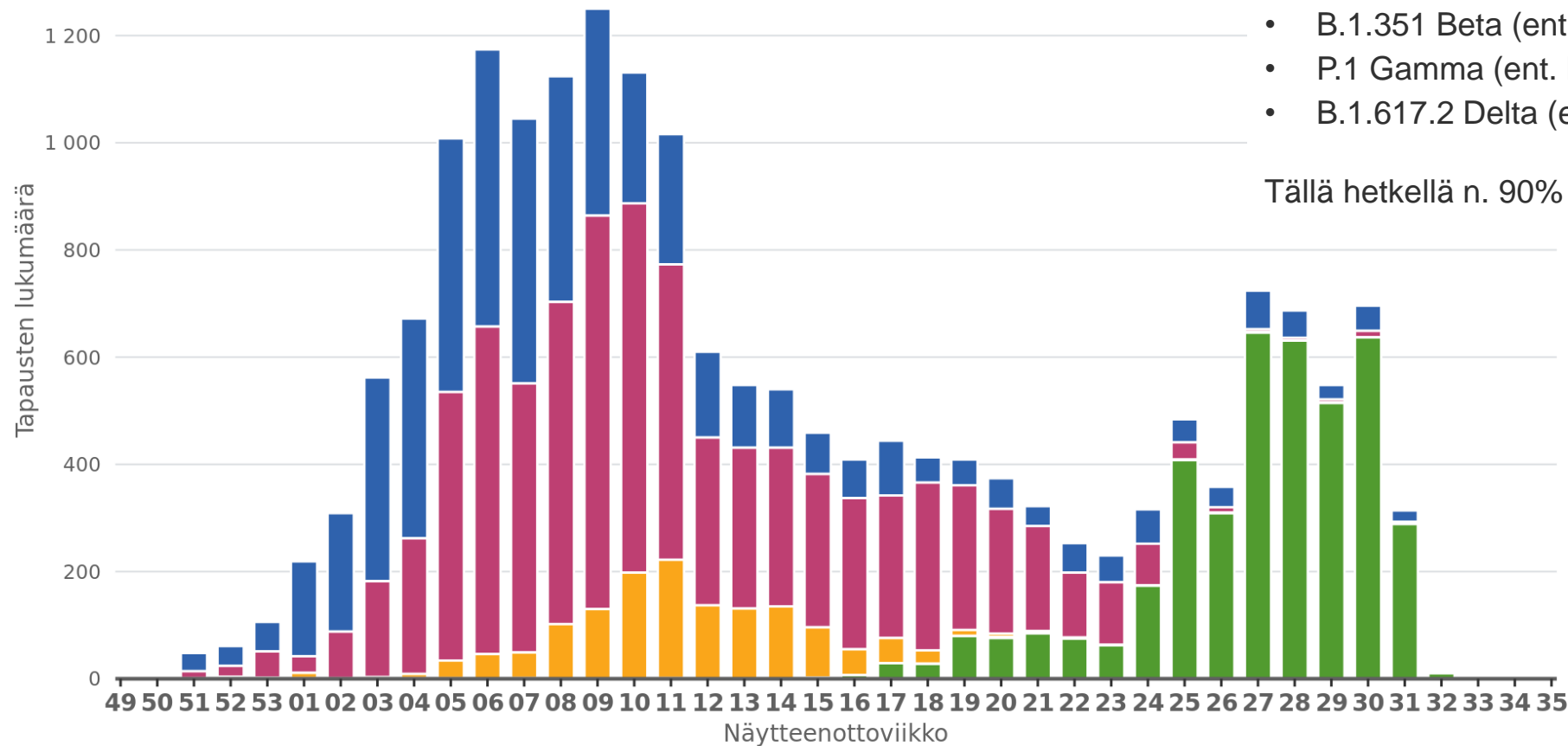


14 vrk ilmaantuvuus (25.8.2021)



Virusmuunnosten osuudet

Tartuntatautirekisteriin kirjatut geneettiset linjat



Eri koronavirusmuunnosten aiheuttamia tapauksia on ilmoitettu yhteensä 13 493:

- B.1.1.7 Alfa (ent. Britannia): 7 966
- B.1.351 Beta (ent. Etelä-Afrikka): 1 443
- P.1 Gamma (ent. Brasilia): 7
- B.1.617.2 Delta (ent. Intia): 4 077


Tällä hetkellä n. 90% tapauksista Delta-varianttia

THL mallinnuswebinaari tänään to 26.8 klo 14-15

Webinaari mallinnoista: Miten rokotuskattavuuden nousu vaikuttaa syksyn epidemianäkymiin?

Infektiotaudit ja rokotukset

 Torstai 26.08.2021 - Torstai 26.08.2021

 14:00 - 15:00

 verkossa

 [Lataa omaan kalenteriisi](#)

- THL järjestää torstaina 26.8. kello 14–15 webinaarin, jonka aiheena ovat mallinusskenaariot syksyn koronavirustilanteesta.
- Asiantuntijamme esittelevät, miten rokotuskattavuuden nousu vaikuttaa syksyn epidemianäkymiin.
- Webinaari on avoin kaikille aiheesta kiinnostuneille.
- Aiheesta kertovat erikoistutkija **Simopekka Vänskä** ja ylilääkäri **Tuija Leino**.
- HUOM! Mallit eivät ole ennusteita epidemian tulevasta kulusta, vaan epidemian mahdollisia kehityskulkuja erilaisilla malliin asetetuilla oletuksilla.

<https://thl.fi/fi/ajankohtaista/tapahtumat/tapahtumakalenteri/-/event/7854501>



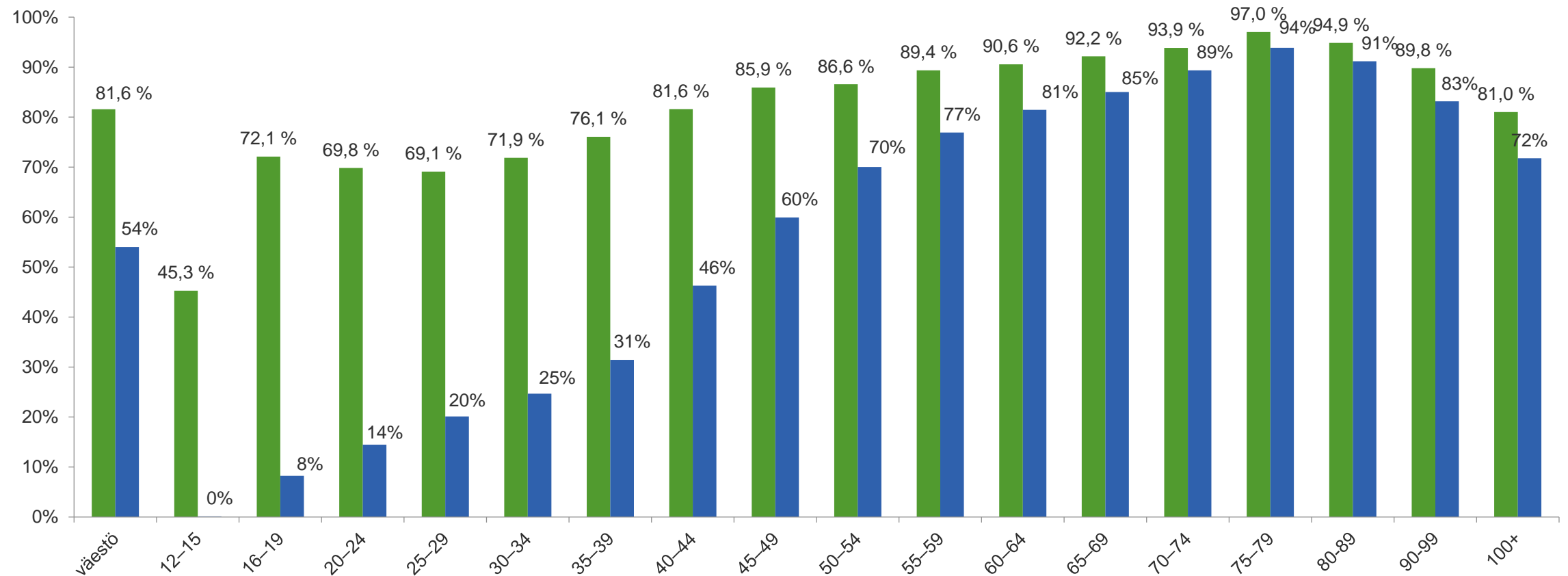
COVID-19 rokotusten edistyminen

25.8.2021

Kaikista suomalaisista n.72 % kerran rokotettu ja 47% saanut täyden rokotussarjan

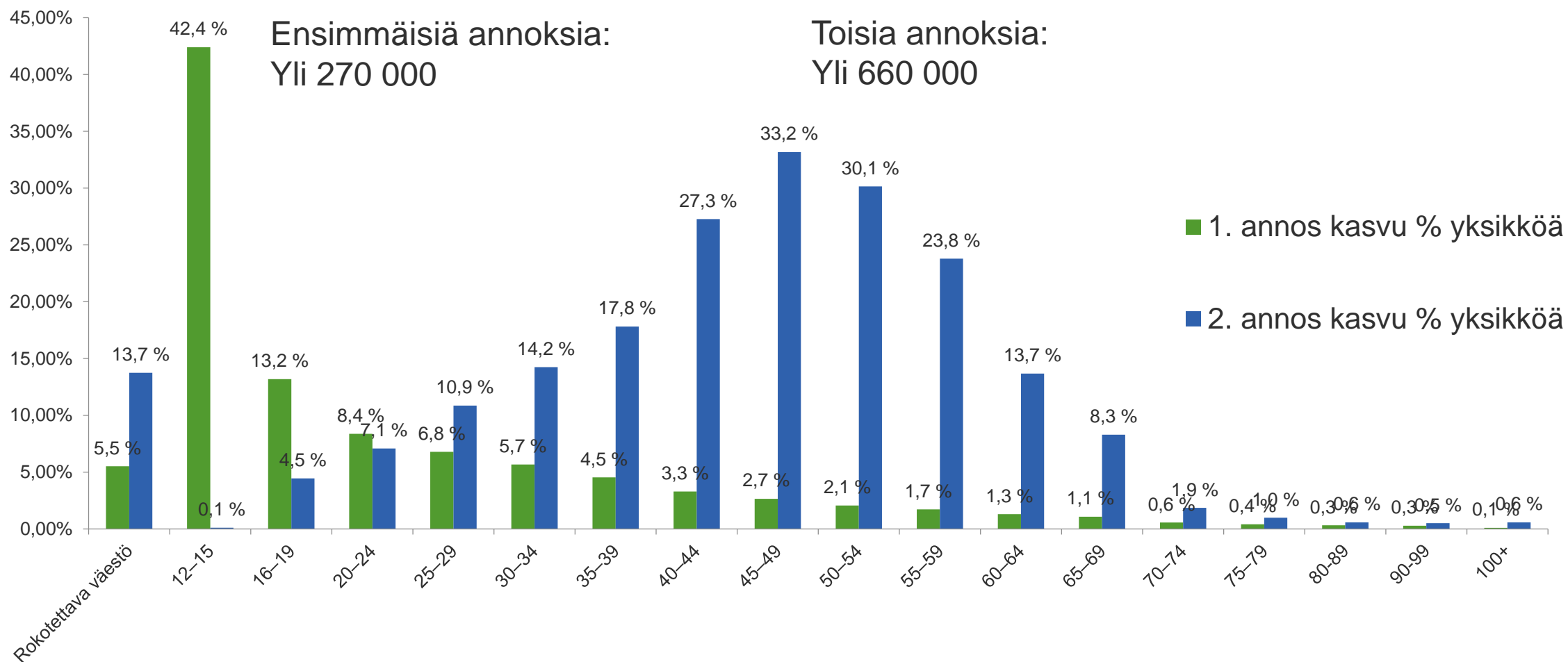
24.8.2021 - Ikäryhmästä COVID-19 rokotettuja

■ - Ikäryhmästä COVID-19 rokotettuja ■ 2. annos %



Rokotusten edistyminen elokuussa

Ikäryhmittäinen lisäys 1.8.- 24.8.2021

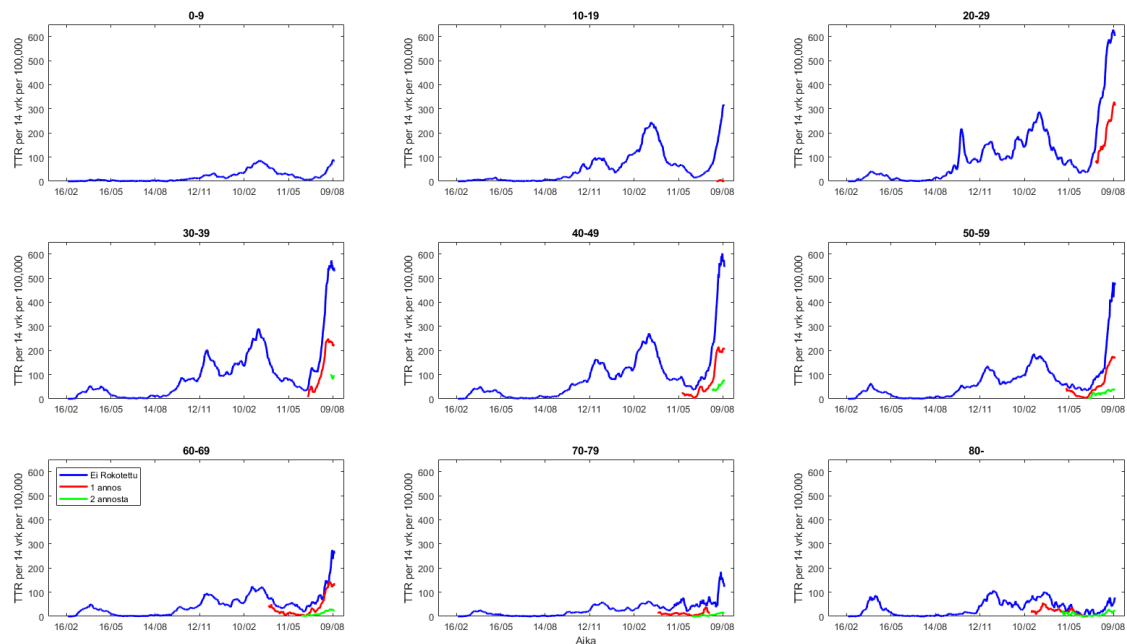


Tartunnat rokottamattomilla ja rokotetuilla

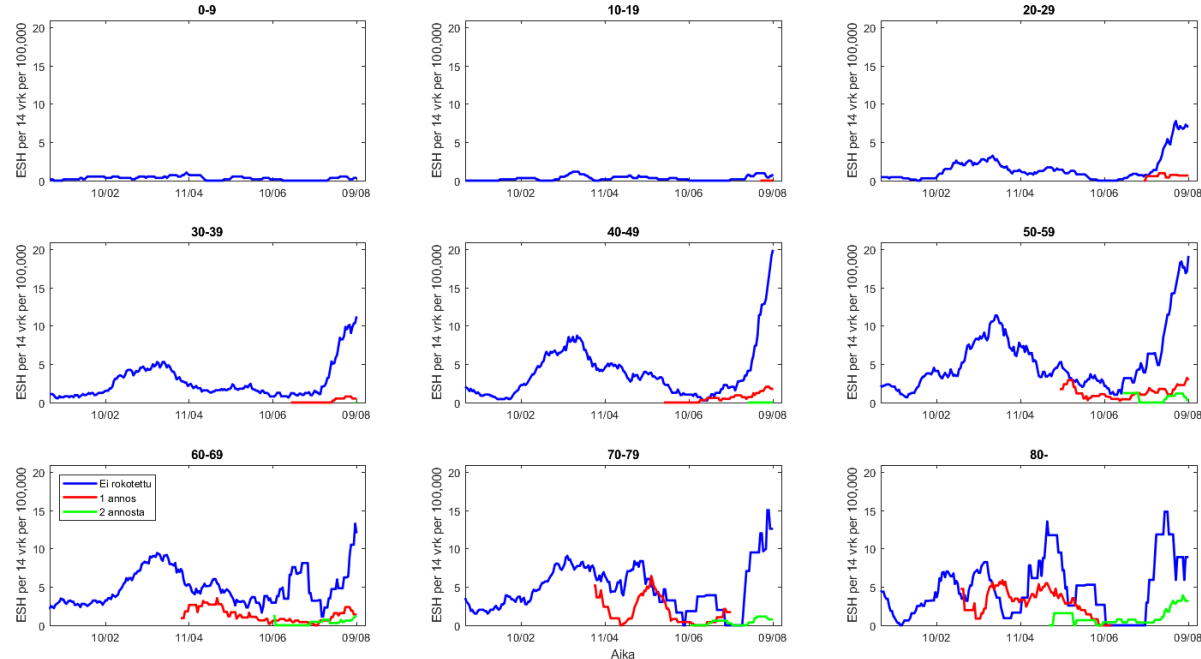
Rokottamattomilla tartuntojen ilmaantuvuus ja sairaalaan joutumisen **riski on paljon korkeampi** kuin rokotetuilla.

Sininen viiva: Ei rokotusta
Punainen viiva: 1 annos
Vihreä viiva: 2 annosta

Tartunnat



Sairaalahoito

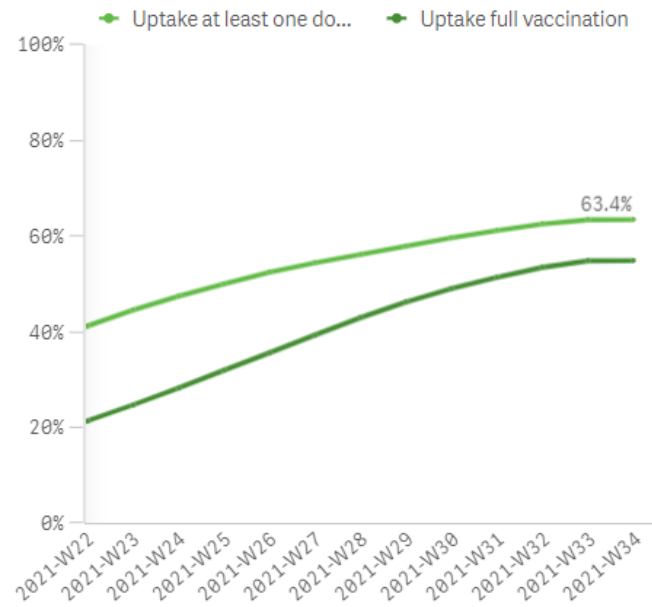


Rokotekattavuus EU/ETA

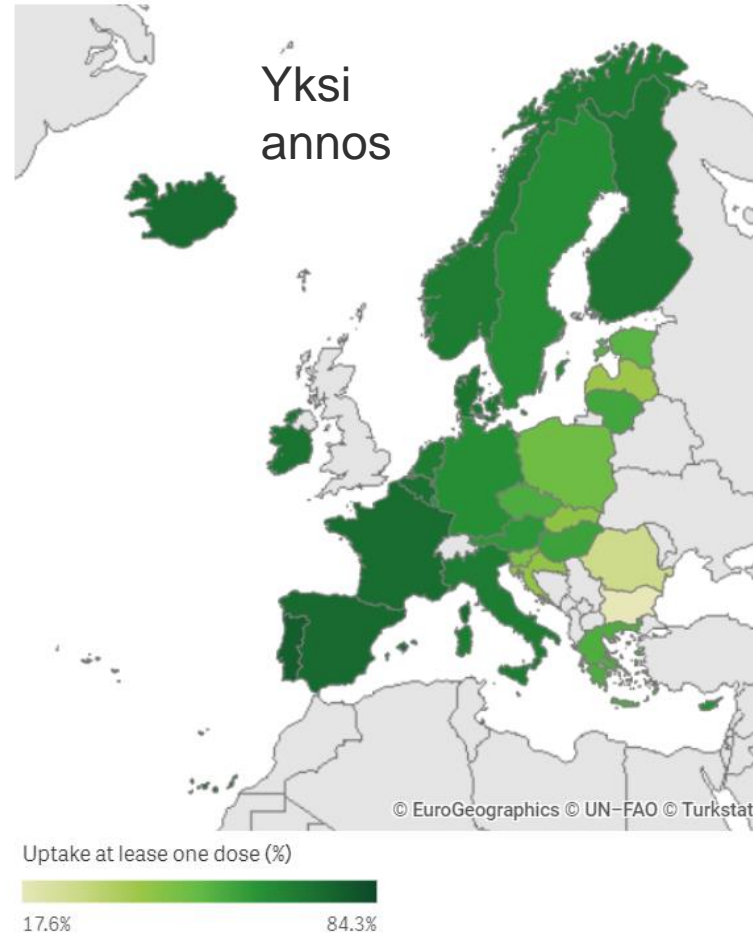
Cumulative uptake of at least one dose in the total population in EU/EEA	Cumulative uptake of full vaccination in the total population in EU/EEA
63.4%	54.8%

Cumulative uptake (%) of at least one vaccine dose and full vaccination in the total population in EU/EEA countries as of 2021-08-25

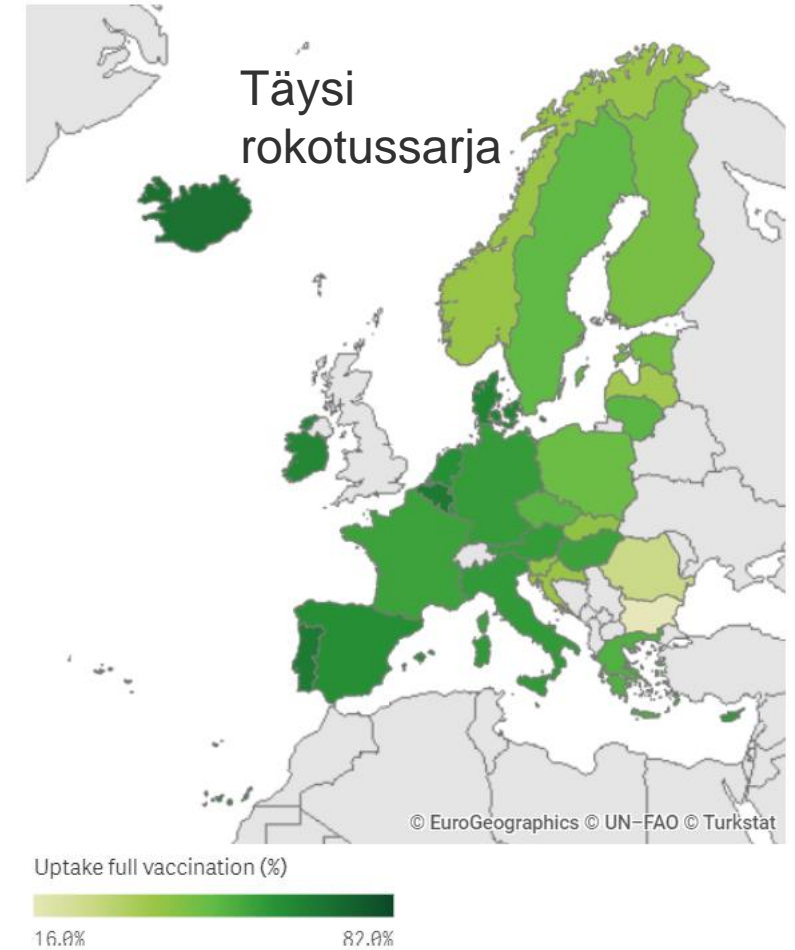
by reporting week (data for the current week are preliminary)



Cumulative uptake (%) of at least one vaccine dose in the total population in EU/EEA countries as of 2021-08-23

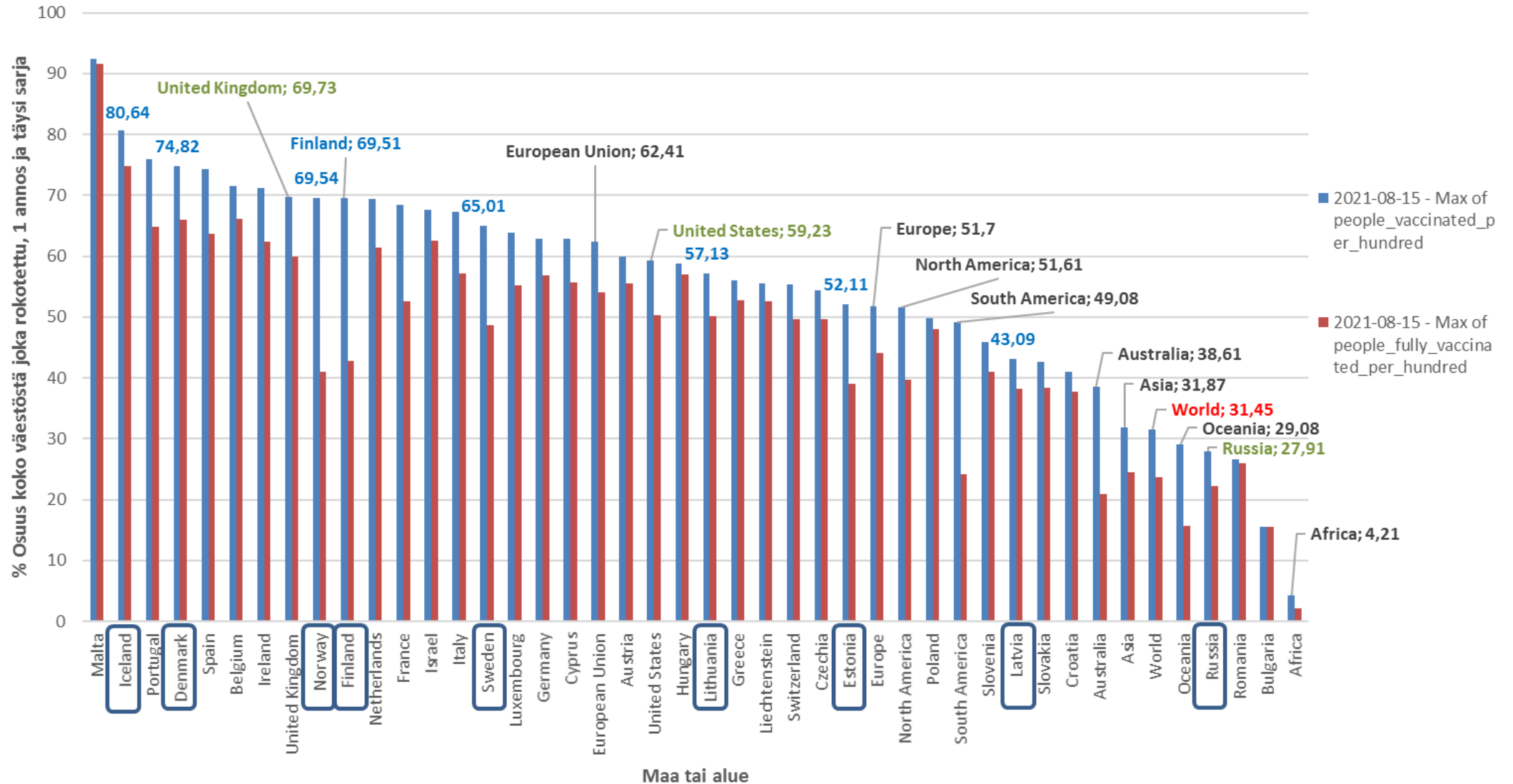


Cumulative uptake (%) of full vaccination in the total population in EU/EEA countries as of 2021-08-23



Rokotekattavuus EU/ETA per 15.8.2021

Vertailu maanosat + UK, USA ja Venäjä



Globaali rokotuskattavuus, täysi sarja



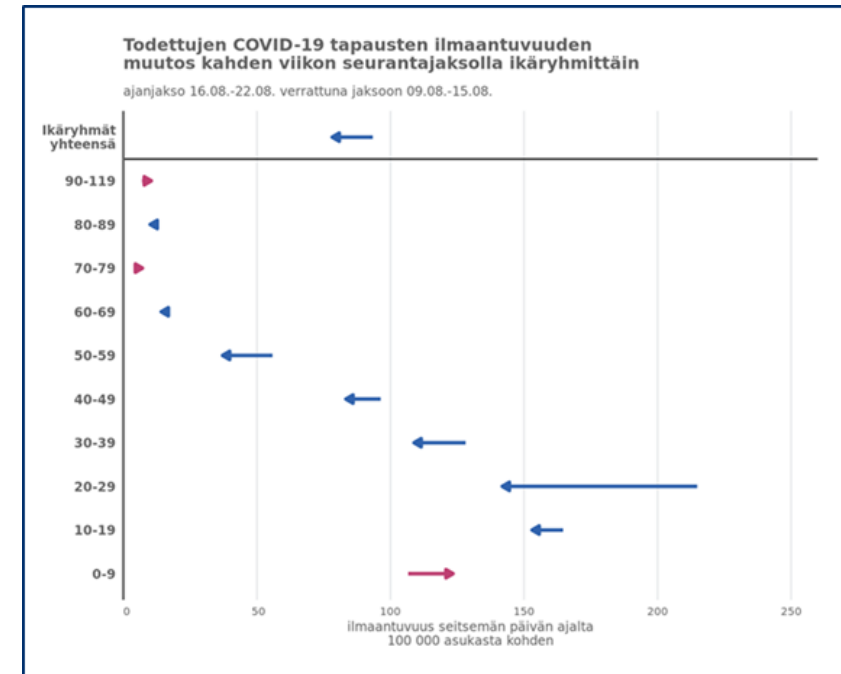
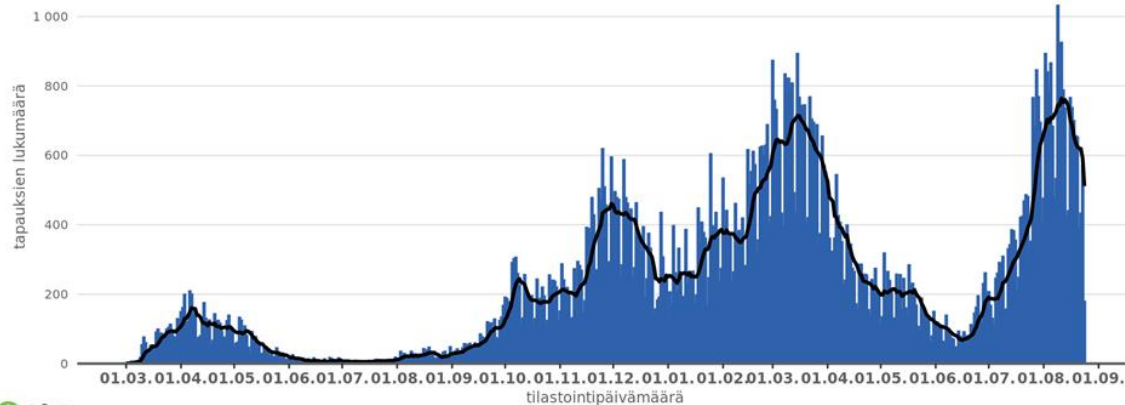
Viikon 32 (16.-22.8.2021) yleiskuva: tapausten määrä kääntynyt laskuun, epidemiatilanne on yhä epävakaa

Testejä yli 155 000, tartuntoja noin 4300.

- Karanteeniin ennätykselliset 13 800 henkilöä.
- Uusista tartunnoista 27% todettiin karanteenissa olevilla henkilöillä.
- Ulkomaisia tartunnoista oli 6%, jatkoja 2%.

Suomessa todetut COVID-19 -tapaukset tilastointipäivän mukaan

mustalla viivalla seitsemän päivän liukuva keskiarvo

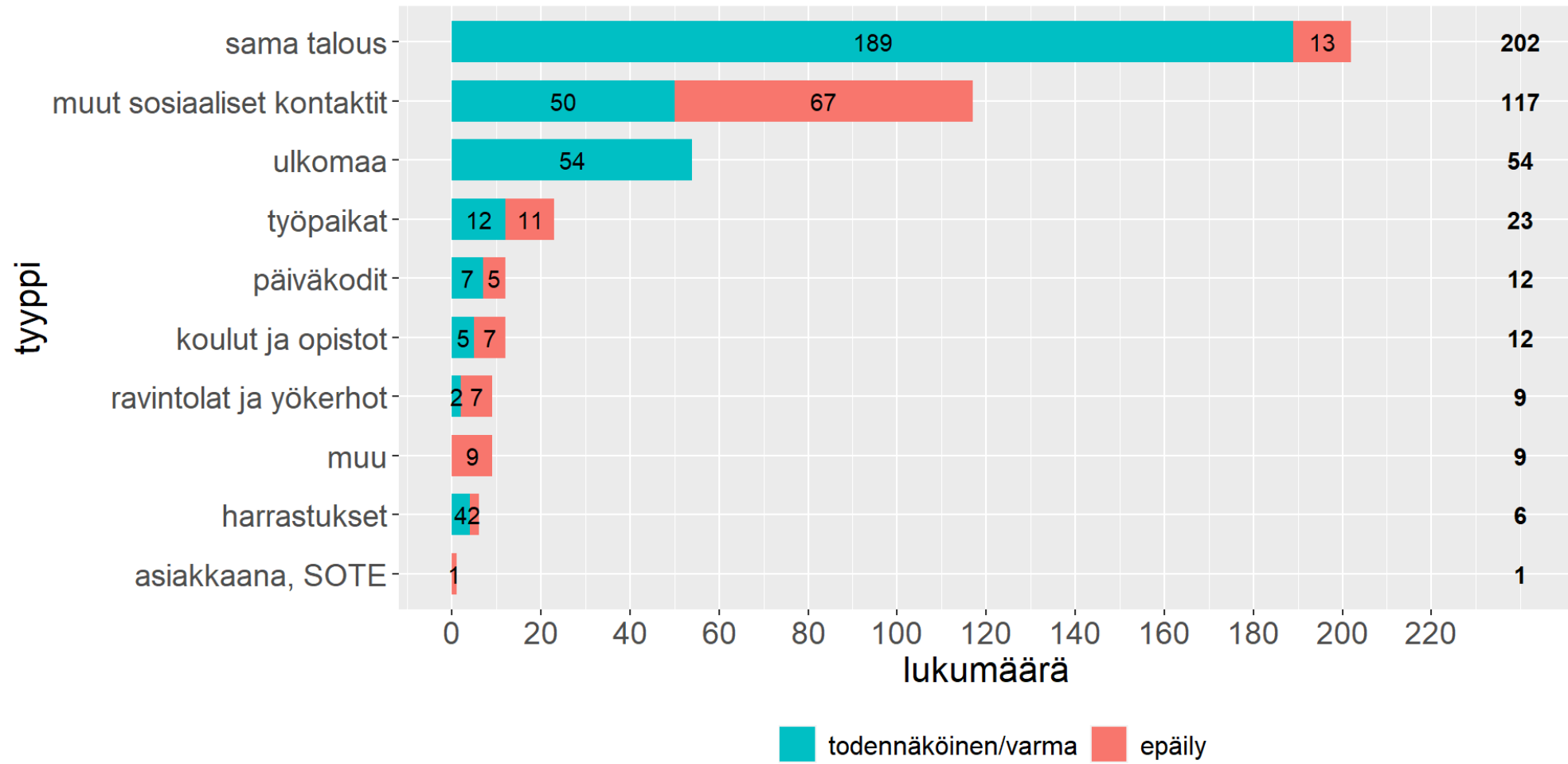


Epidemia leviää eniten rokottamattomien tai osittain rokotettujen nuorten aikuisten keskuudessa, mutta ikäjakauma tasoittuu. Yli 60-v. tartuntoja vähän.

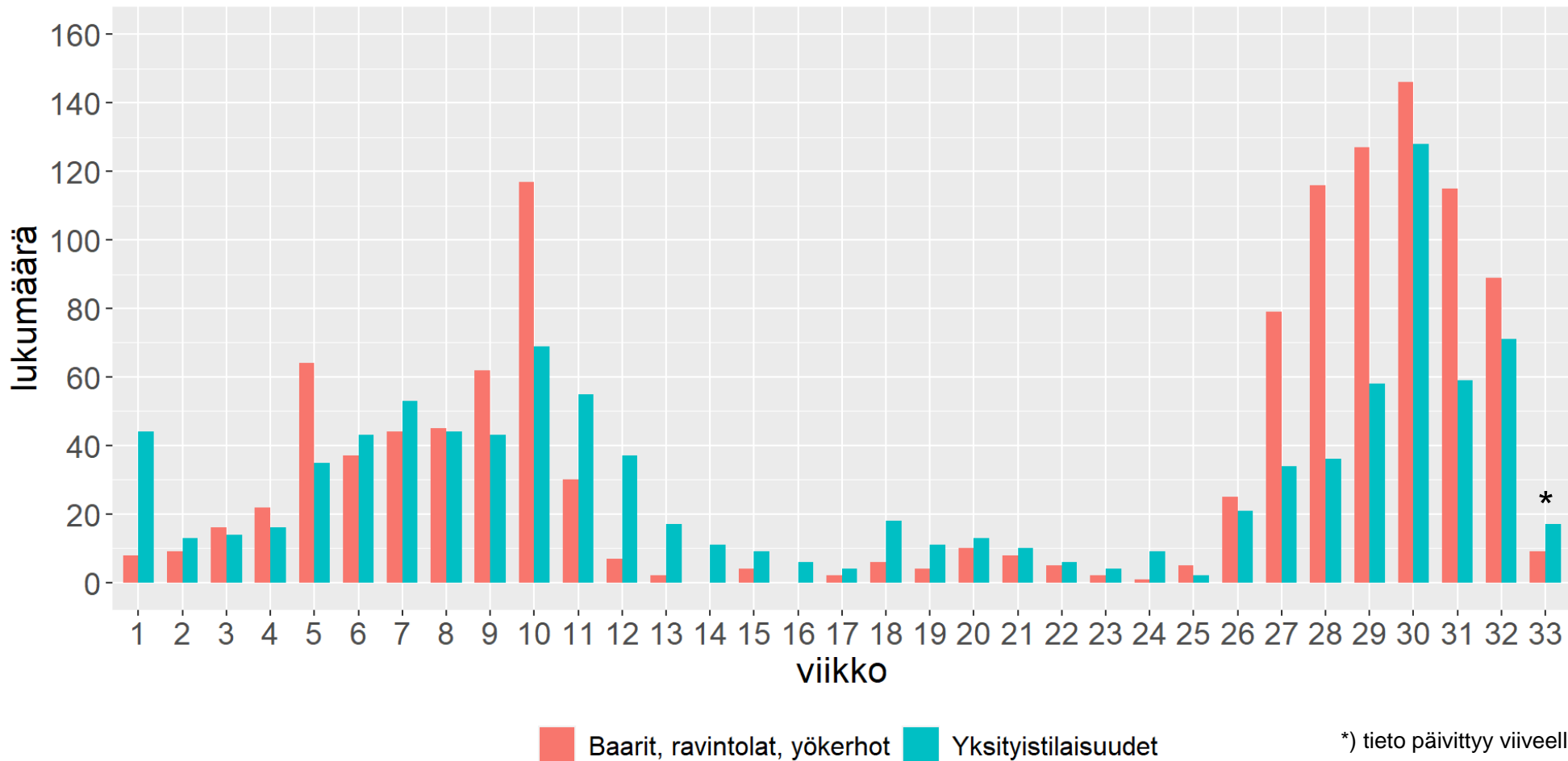
Epidemiologiset mittarit 25.8.2021

	Viikko 31 2.–8.8.	↑ ↓	Viikko 32 9.–15.8.	↑ ↓	Viikko 33 16.–22.8.
Todetut COVID-19-tapaukset	5 078	↑	5 176	↓	4 334
Todettujen tapausten ilmaantuvuus / 100 000 asukasta	92	↑	93	↓	78
Toiminnalliset mittarit					
	Viikko 31 2.–8.8.	↑ ↓	Viikko 32 9.–15.8.	↑ ↓	Viikko 33 16.–22.8.
Testien määrä	137 973	↑	142 111	↑	155 627
Testien määrä / 100 000 asukasta	2 489	↑	2 563	↑	2 807
Positiivisten tapausten osuus testatuista näytteistä (%)	3,7 %	↓	3,6 %	↓	2,8 %

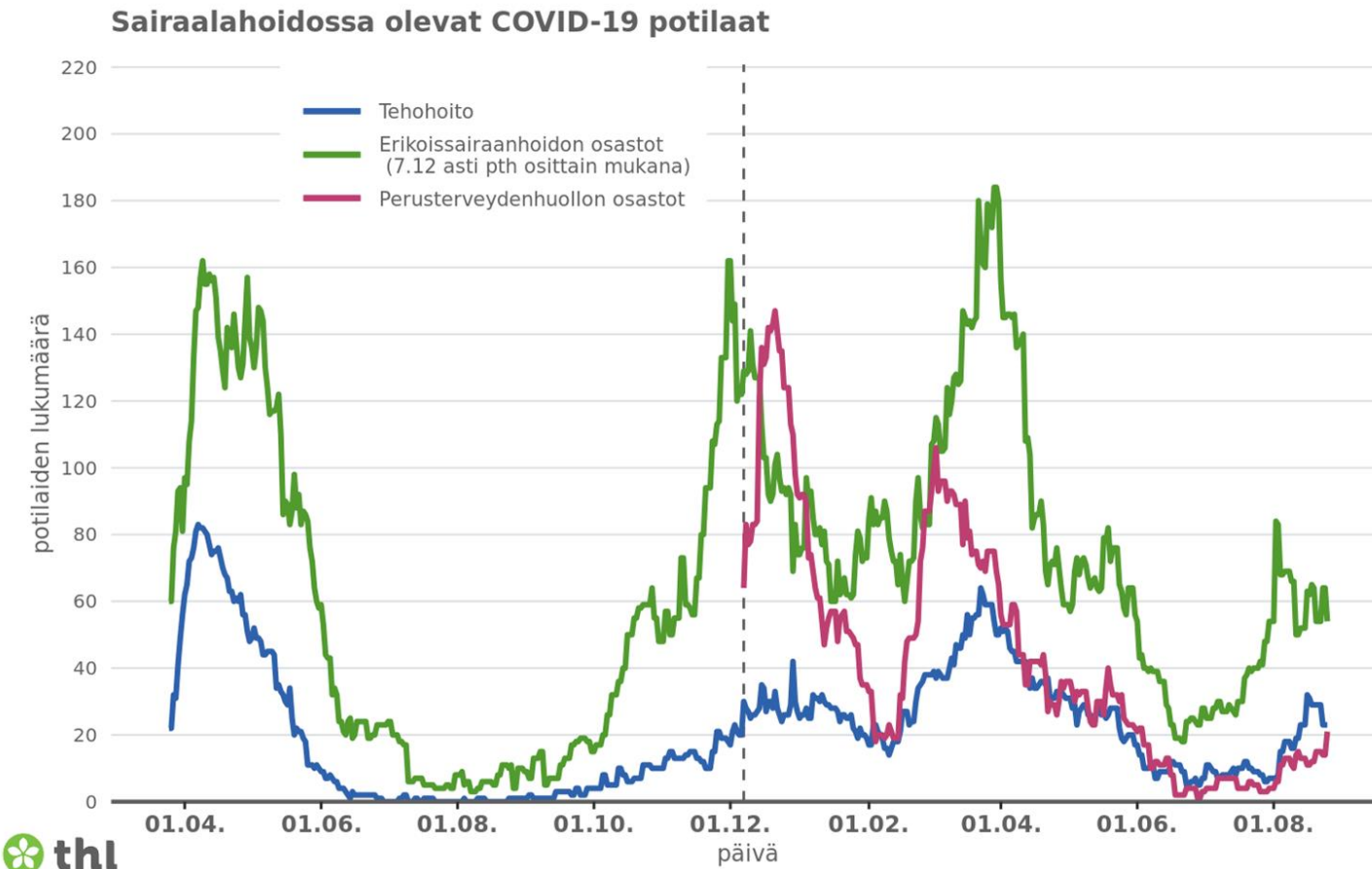
Tartunnanlähteet (viikko 33)



Baarit, ravintolat ja yksityistilaisuudet tartunnanlähteenä viikot 1-33/2021



Sairaalahoitoon tarve: potilasmäärät 25.8.2021



ESH 56
PTH 21
TEHO 22
Yhteensä 99

Viikkokehitys yhteensä
57 -> 95 -> 83 -> 106 -> 99

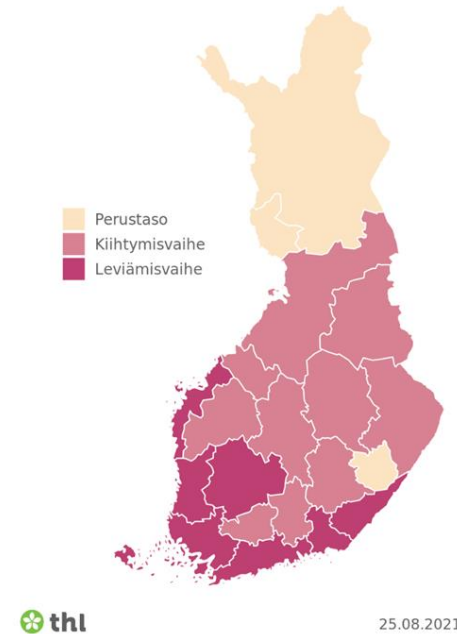
Lääketieteelliset mittarit 25.8.2021

	11.8.2021	↑ ↓	18.8.2021	↑ ↓	25.8.2021
COVID-19-potilaiden lukumäärä, toteutuneet					
Perusterveydenhuollossa osastohoidossa	14	-2 ↓	12	+9 ↑	21
Erikoissairaanhoidossa vuodeosastolla	50	+15 ↑	65	-9 ↓	56
Teho-osastolla	19	+10 ↑	29	-7 ↓	22
COVID-19-potilaiden lukumäärä, yhteensä	83	+23 ↑	106	-7 ↓	99
Menehtyneet, yhteensä	995	+13 ↑	1 008	+10 ↑	1018
Ennusteet					
Uusia erikoissairaanhoitajaksoja tulevalle viikolle	89-124		53-80		48-74
Uusia tehohoitojaksoja tulevalle viikolle	12-26		7-19		7-18

Tapauksia on yhä paljon. Epidemian kasvu on pysähtymässä, mutta tilannetta on seurattava tiiviisti.

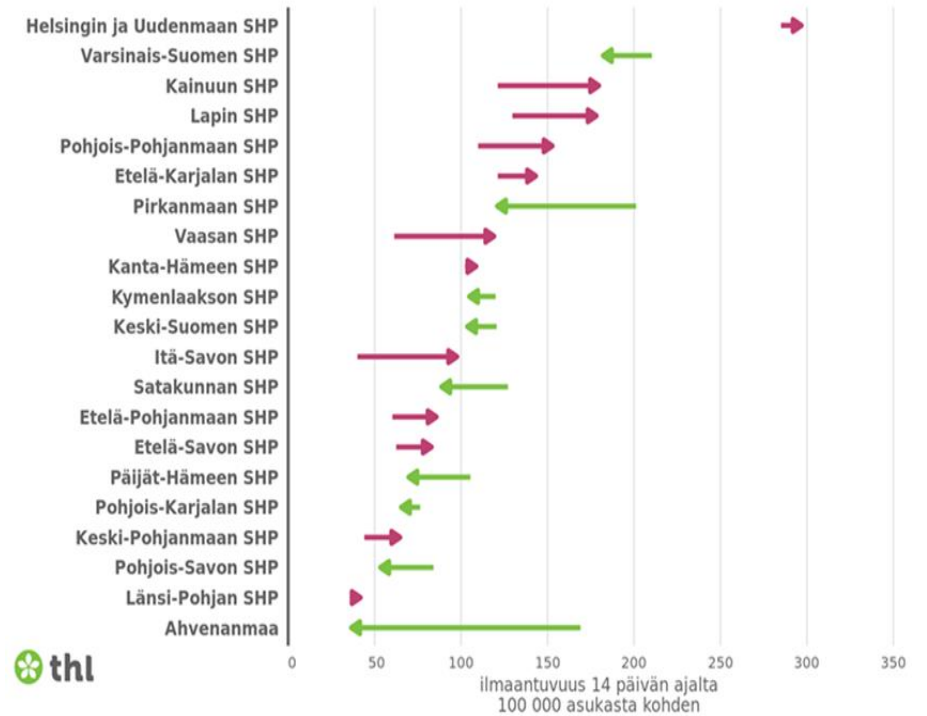
- 14 vrk ilmaantuvuus vaihteli 42-297 /100 000 as. ja ylitti 11 alueella 100/100 000 as/14 vrk.
- Positiivisten näytteiden osuus kääntyi laskuun 14 alueella ja oli 9 alueella alle 2%.
- Uudenmaan osuus tartunnoista oli 52% viikolla 33. Tartunnanlähde selvitettiin 54%:ssa:
Uudellamaalla 33%
muualla 60-94%.

Sairaanhoitopiirien kokonaisarvio epidemiatilanteesta



Todettujen COVID-19 tapausten ilmaantuvuuden muutos neljän viikon seurantajaksolla

ajanjakso 09.08.-22.08. verrattuna jaksoon 26.07.-08.08.





Epidemia hiipuu ja yhteiskunnan asteittainen avaaminen mahdollistuu, kun

- kontakteja (= tartuntoja) pystytään hillitsemään eri keinoin niin kauan, että kasvava rokotuskattavuus riittää pitämään arvioidun tehollisen tartuttavuusluvun selvästi alle tason 1,0.
 - Luku on nyt valtakunnallisesti 0,85–1,1, HUS-alueelle 0,95–1,15.
- **Ottamalla rokotteen autat ratkaisevalla tavalla taltuttamaan Suomen koronavirusepidemian tässä ja nyt!**
- **Täysi rokotesarja, kaksi rokoteannosta, suojaa tehokkaasti koronavirustautia ja erityisesti sen vakavia muotoja vastaan**
- Helsingin tiedot 25.8.2021, 466 000 yli 16-v. rokotettua
 - 1. rokoteannoksen jälkeen tartuntoja 1,61%:lla (21 vrk jälkeen)
 - 2. rokoteannoksen jälkeen vain 0.09%:lla (7 vrk jälkeen)



VALTIONEUVOSTO
STATSRÅDET

Katsaus valtakunnalliseen etätyösuositukseen

Osastopäällikkö Juha Sarkio VM

26.8.2021

Etätyösuosituksen jatko

- Valtiovarainministeriö ja sosiaali- ja terveysministeriö ovat tarkastelleet valtakunnallisen etätyösuosituksen voimassaolon perusteita. Asiantuntijalausunnot on pyydetty THL:ltä ja TTL:ltä.
- Koronatartuntoja on tällä hetkellä edelleen paljon (herkästi tarttuva delta-muunnos) eikä rokotuskattavuus ole epidemiatilanteeseen nähden vielä riittävä. Erilaisten rajoitustoimenpiteiden purkamisen vaikutukset nähdään tarkemmin syksyn kuluessa.
- Nyt tehdyn arvioinnin perusteella etätyösuositusta ei nyt esitetä muutettavaksi, vaan sen **voimassaolon tulisi jatkua kiihtymis- ja leviämisvaiheen alueilla 30.9.2021 saakka**. Etätyösuosituksen voimassaolon perusteita arvioidaan uudelleen kuitenkin pian, jo syyskuun puolivälissä

Etätyösuosituksen jatko

- Työikäisten kohtaamisista merkittävä osa tapahtuu työtehtävissä ja työikäisten osuus epidemian leviämiselle on varsin merkittävä. Työikäisten rokotuskattavuudella on myös merkitystä.
- Nykyinen etätyösuositus huomioi alueellisen tautitilanteen. Eri epidemian vaiheisiin sidotulla etätyösuosituksella on ollut positiivinen vaikutus taudin leviämisen rajoituskeinona, ja alueelliseen tautitilanteeseen sidoksissa oleva suositus on toiminut arvioiden mukaan hyvin. Haittavaikutuksiakin on, mutta ne eivät ole erityisen vakavia.
- Rokotuskattavuuden noustessa valmistelutyö siirtymisestä etätyöstä hybridityöhön aloitetaan välittömästi.
- Kansallisella tasolla siirtymistä hybridityöhön valmistellaan Työterveyslaitoksen, ministeriöiden, THL:n ja työmarkkinajärjestöjen kesken.

STM:n ja THL:n

TILANNEKATSAUS
KORONAVIRUS-
TILANTEESTA



VALTIONEUVOSTO
STATSRÅDET