

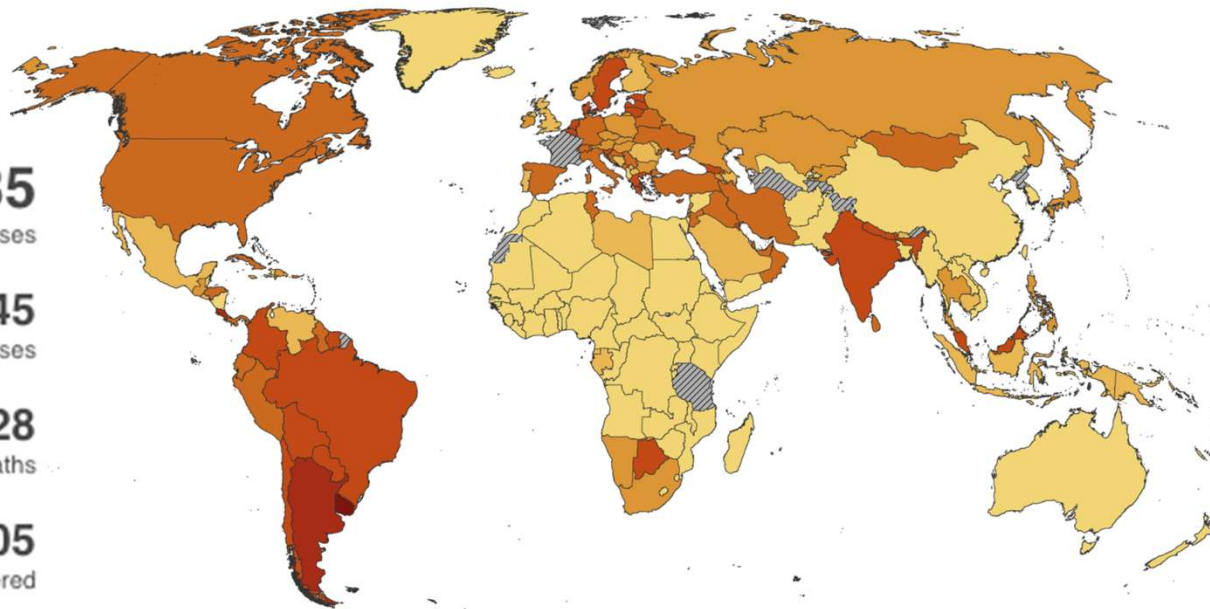
STM:n ja THL:n

TILANNEKATSAUS
KORONAVIRUS-
TILANTEESTA



VALTIONEUVOSTO
STATSRÅDET

Globaali pandemiatilanne



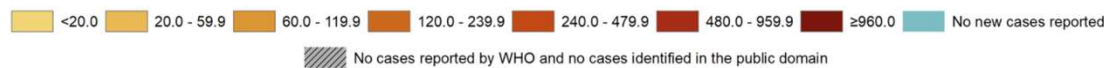
352,685
new cases

170,426,245
confirmed cases

3,548,628
deaths

1,579,416,705
vaccine doses administered

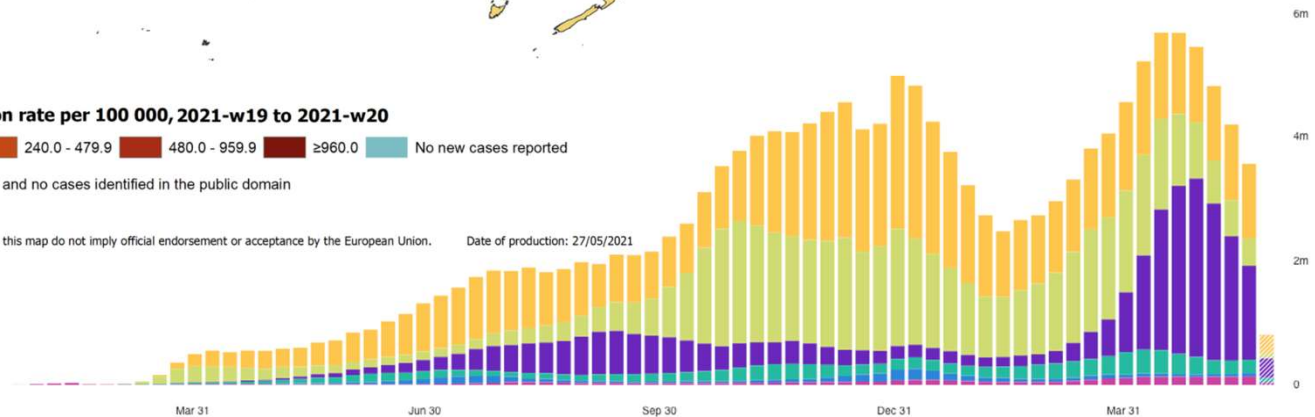
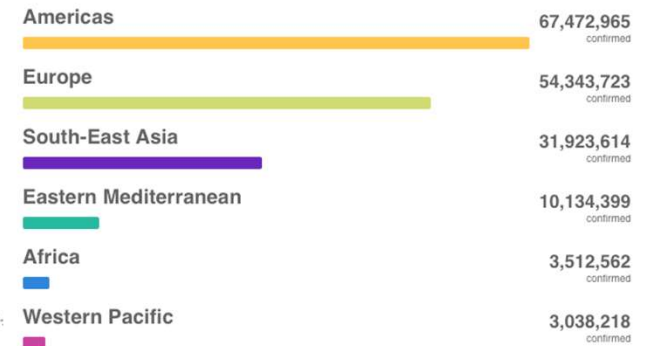
14-day COVID-19 case notification rate per 100 000, 2021-w19 to 2021-w20



Administrative boundaries: © EuroGeographics © UN-FAO © Turkstat. The boundaries and names shown on this map do not imply official endorsement or acceptance by the European Union.

Date of production: 27/05/2021


Situation by WHO Region

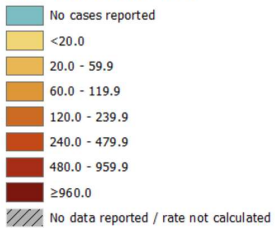


EU/EEA-maiden tilanne – 14 vrk ilmaantuvuus


Viikot 18-19

Viikot 19-20

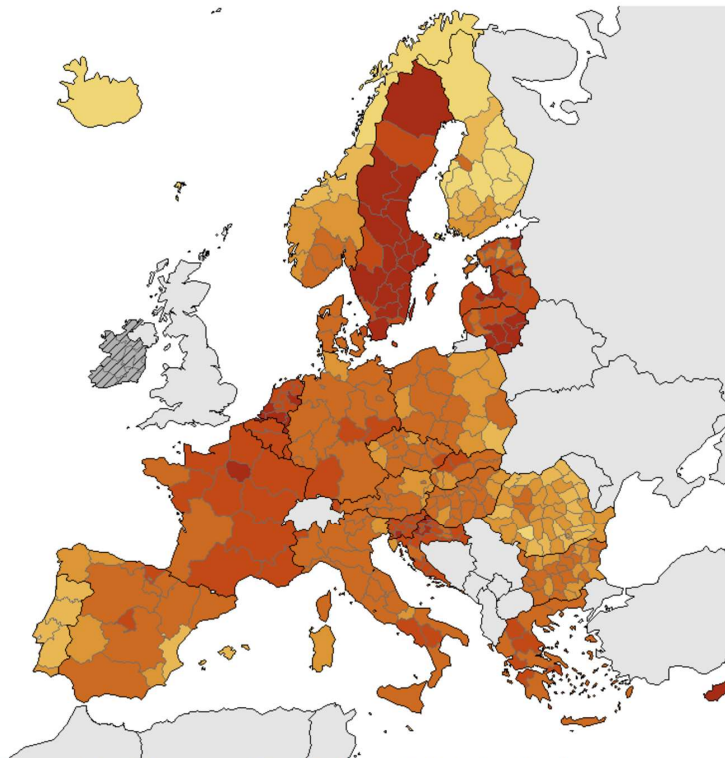

14-day COVID-19 case notification
rate per 100 000 population
2021-w18 to 2021-w19




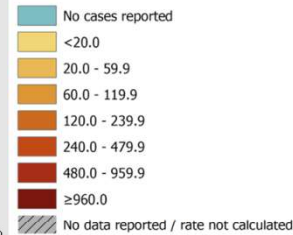
Regions not visible
in the main map extent




Countries not visible
in the main map extent



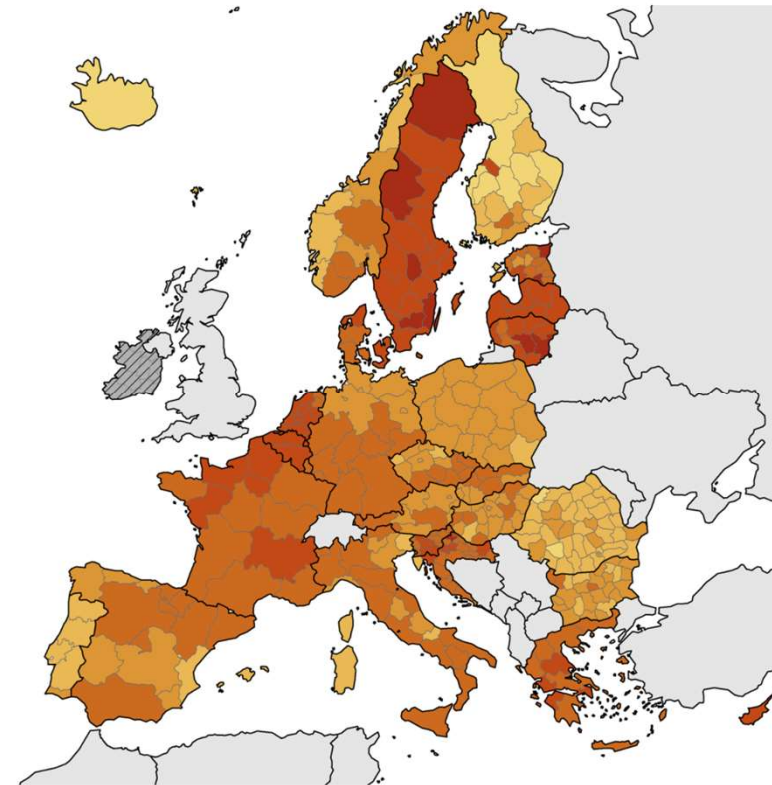

14-day COVID-19 case notification
rate per 100 000 population
2021-w19 to 2021-w20



Regions not visible
in the main map extent



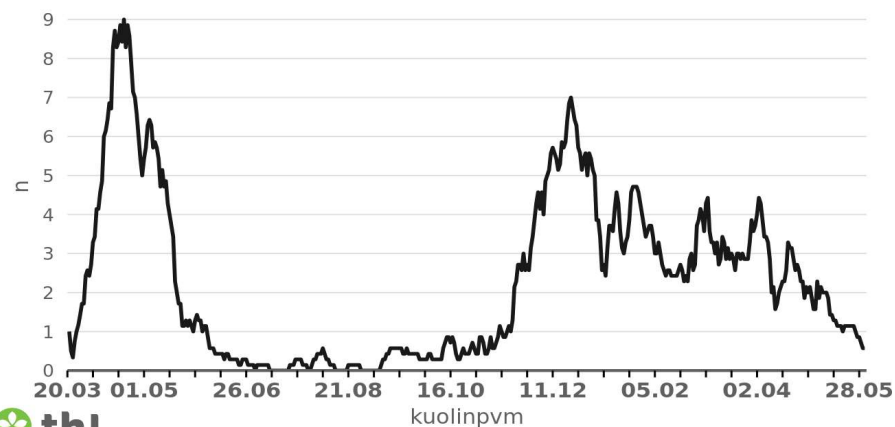
Countries not visible
in the main map extent



Administrative boundaries: © EuroGeographics © UN-FRO © Turkstat, Office for National Statistics licensed under the Open Government Licence v3.0. Contains OS data © Qown copyright and database right 2020. © Kartverket © Instituto Nacional de Estatística - Statistics Portugal. The boundaries and names shown on this map do not imply official endorsement or acceptance by the European Union. ECDC Map produced on: 19 May 2021

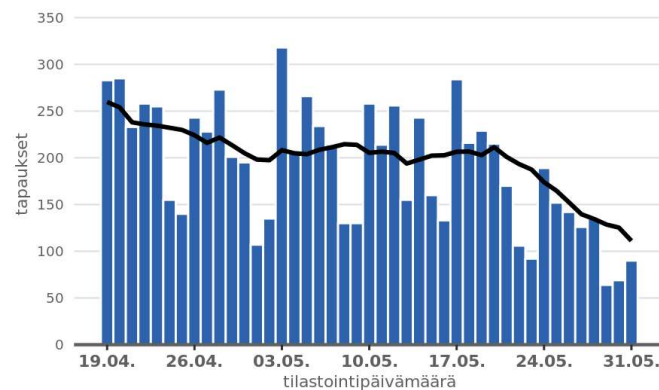
COVID-19 tapausmäärät 3.6.2021

- Ilmoitettuja tapauksia yhteensä: 92 913 (+ 143 tapausta)
- Ilmaantuvuus: 40/100 000/14 vrk
- R 0,75 – 0,95
- 5,1 miljoonaa tutkittua näytettä
- Menehtyneitä 959

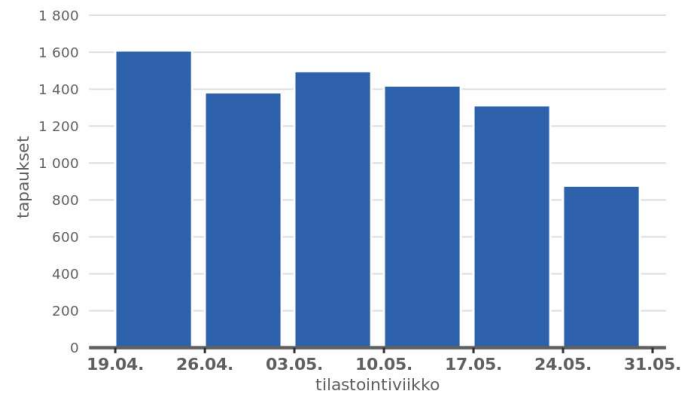


Kansallinen tilanne

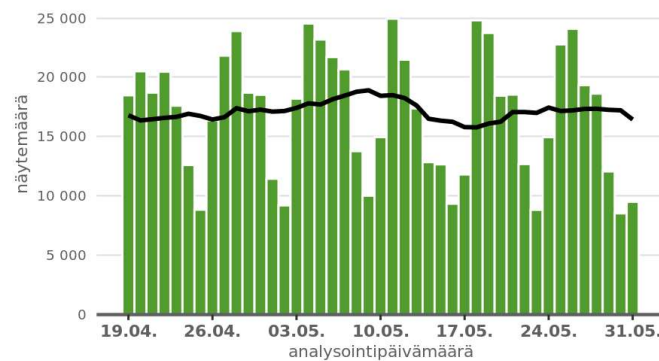
Todetut COVID-19 -tapaukset päivittäin



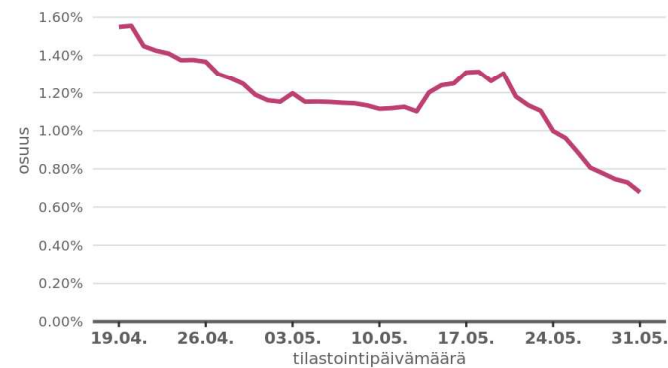
Todetut COVID-19 -tapaukset kalenteriviikoittain



Analysoidut COVID-19 näytteet päivittäin

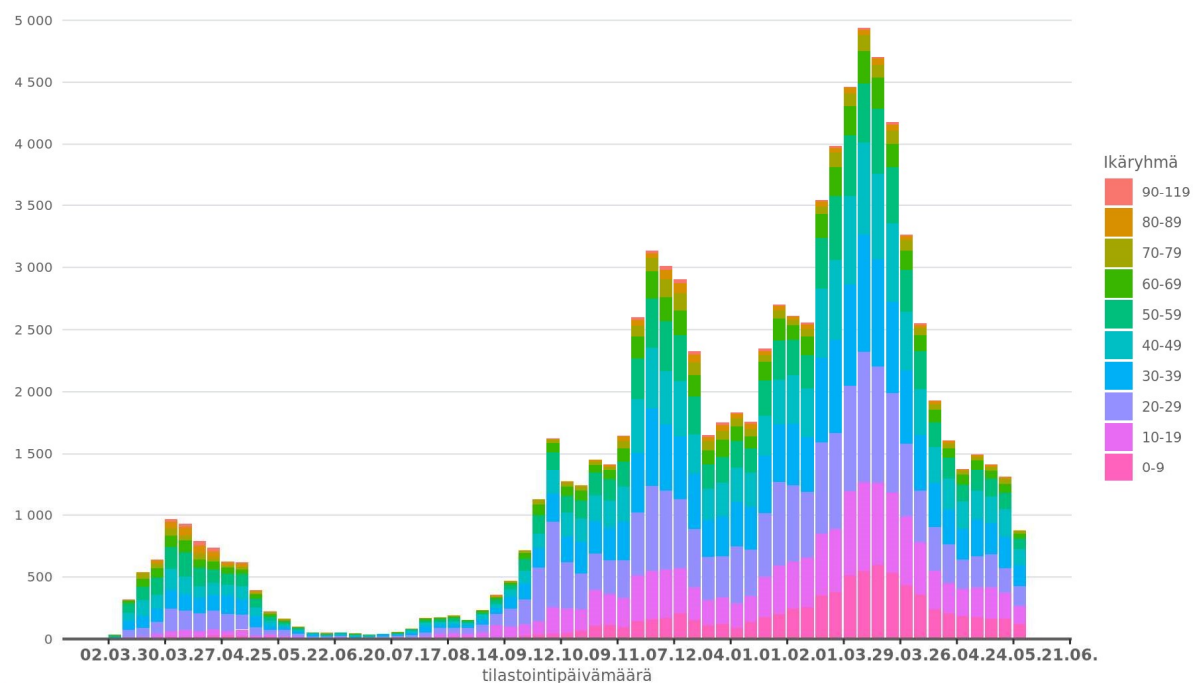


Positiivisten näytteiden osuus testatuista



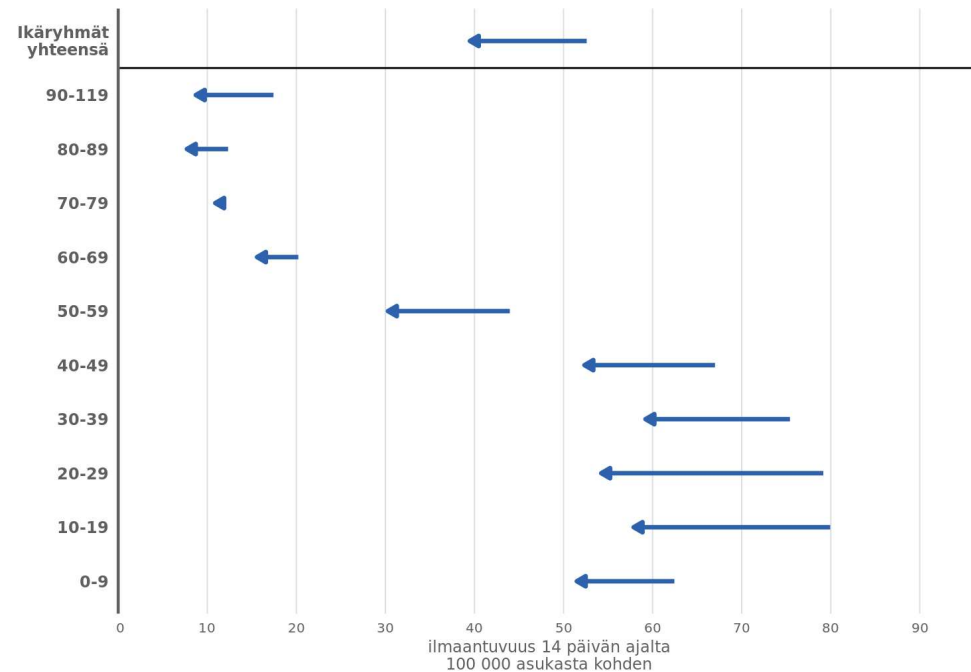
Ilmaantuvuuden muutos ikäryhmittäin

Todettujen COVID-19 -tapausten ikäjakauma kalenteriviikoittain



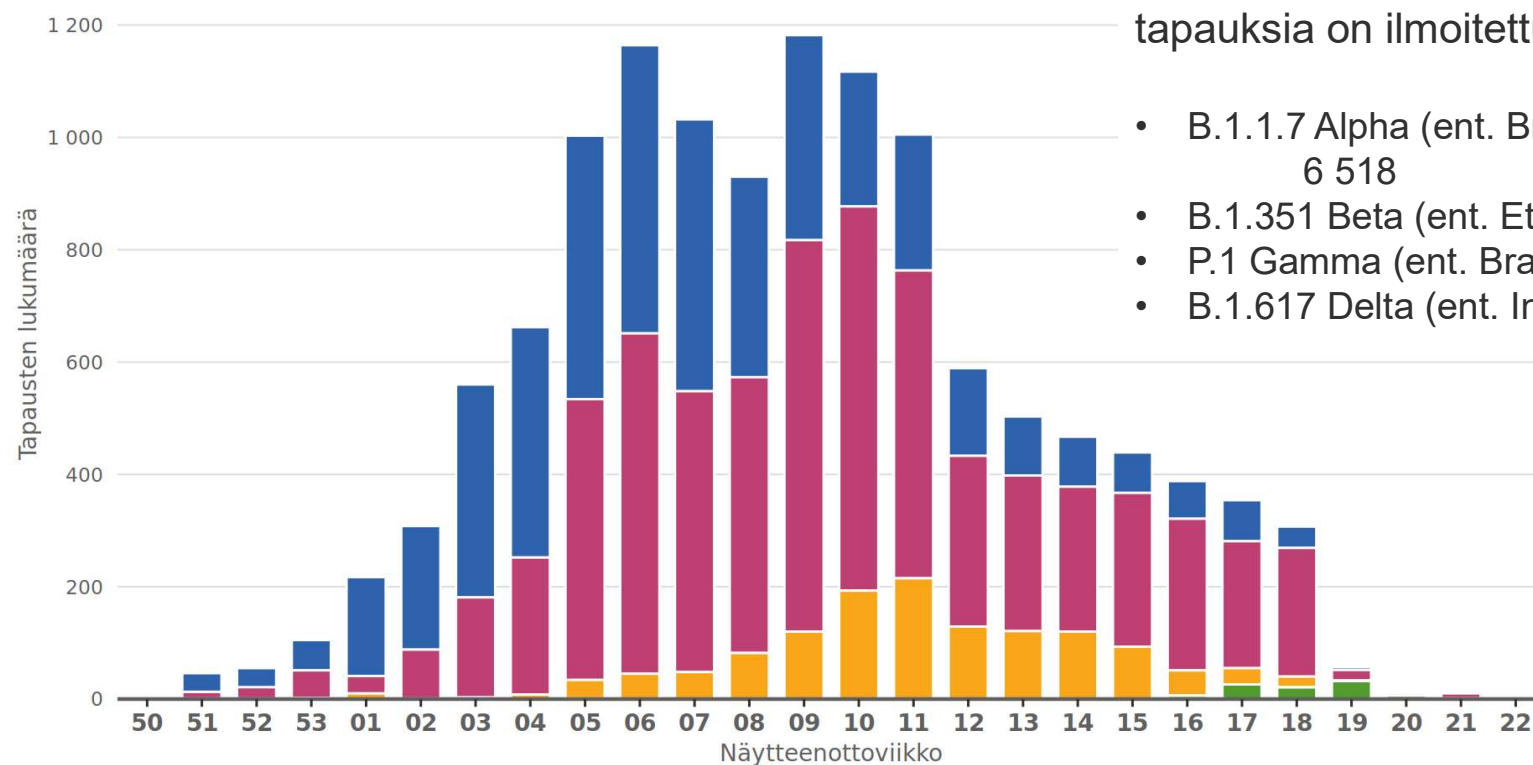
Todettujen COVID-19 tapausten ilmaantuvuuden muutos neljän viikon seurantajaksolla ikäryhmittäin

ajanjakso 17.05.-30.05. verrattuna jaksoon 03.05.-16.05.



Virusmuunnosten osuudet

Tartuntatautirekisteriin kirjatut geneettiset linjat



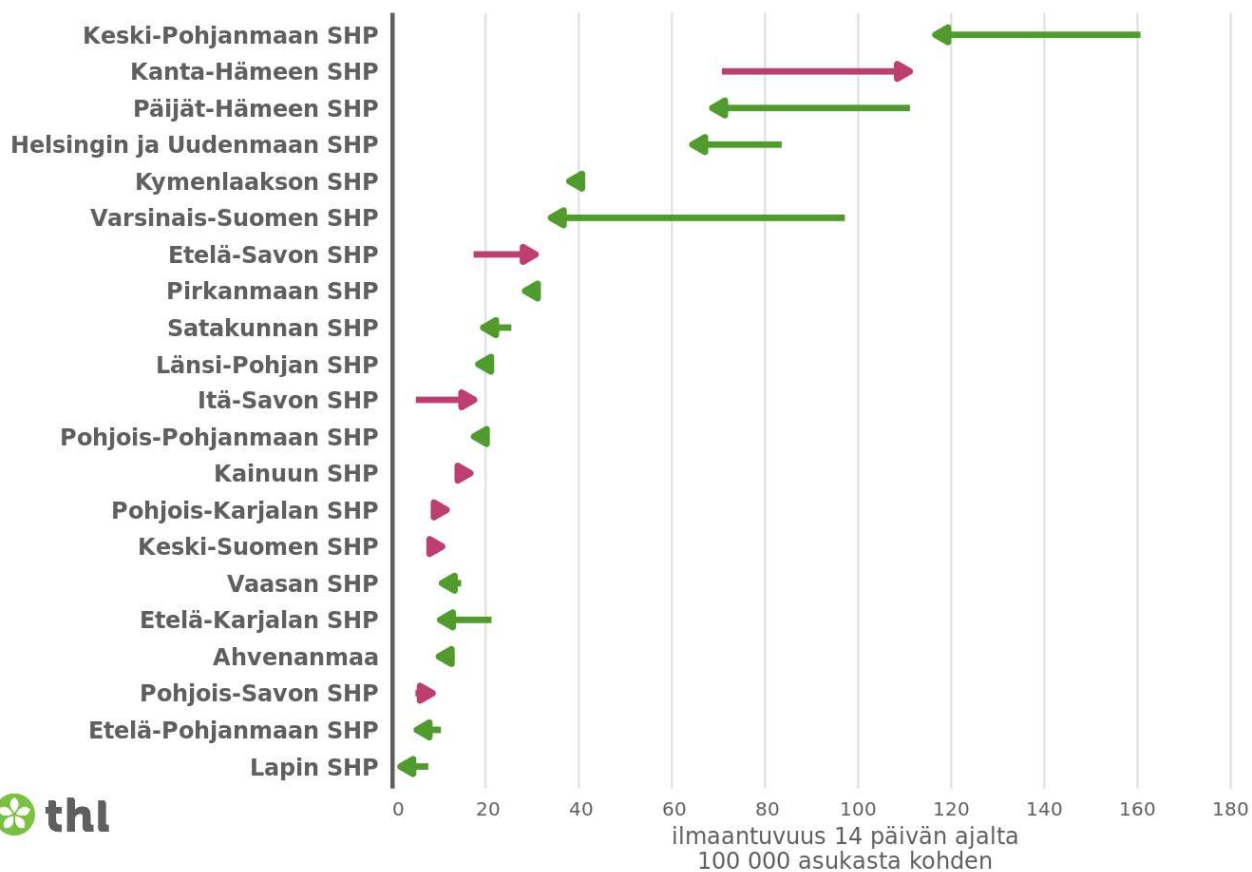
Muuntuneiden koronavirusten aiheuttamia tapauksia on ilmoitettu yhteensä 7 931:

- B.1.1.7 Alpha (ent. Britannia): 6 518
- B.1.351 Beta (ent. Etelä-Afrikka): 1 319
- P.1 Gamma (ent. Brasilia): 2
- B.1.617 Delta (ent. Intia): 92

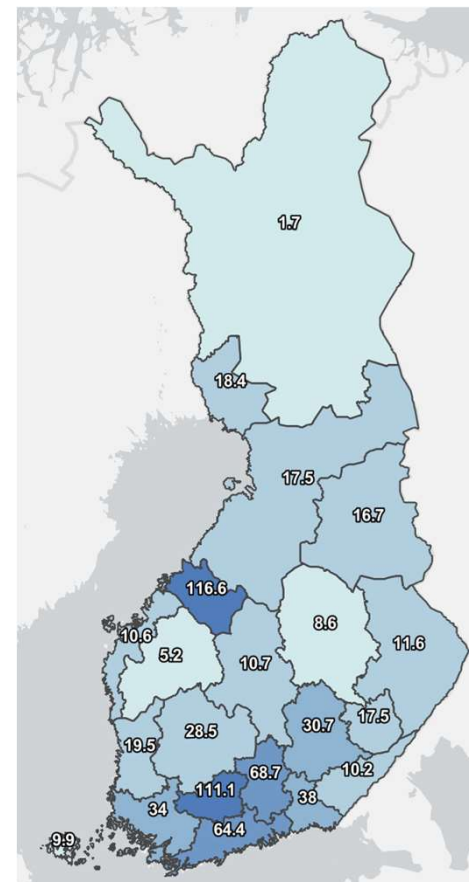
Alueellinen tilanne

Todettujen COVID-19 tapausten ilmaantuvuuden muutos neljän viikon seurantajaksolla

ajanjakso 17.05.-30.05. verrattuna jaksoon 03.05.-16.05.

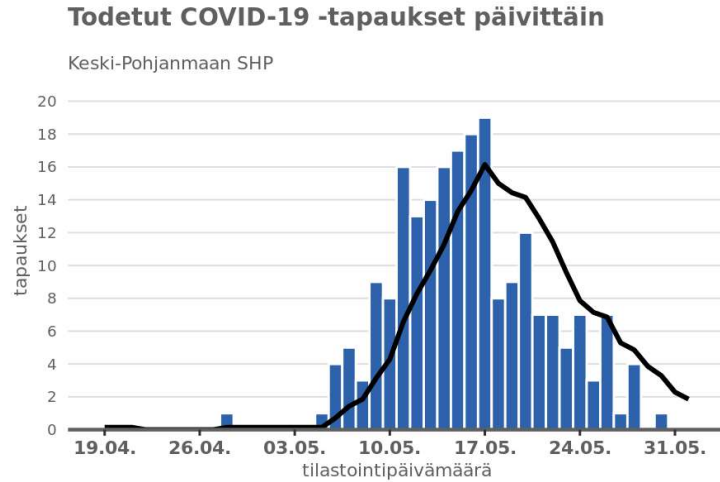


14 vrk ilmaantuvuus

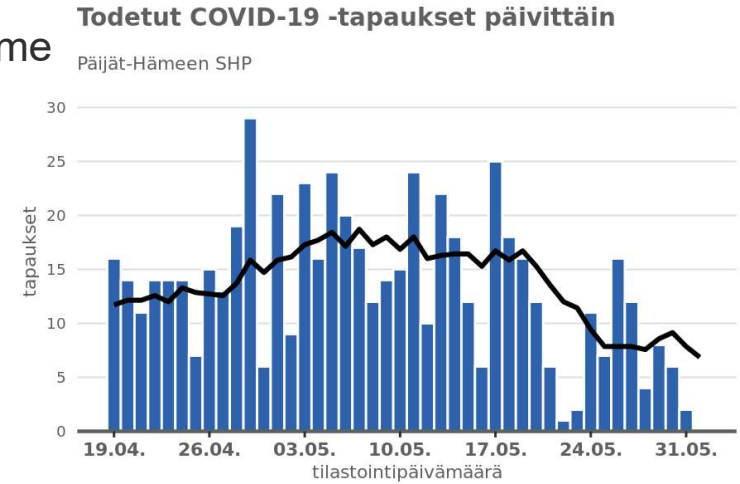


Ilmaantuvuus yli 50/14 vrk

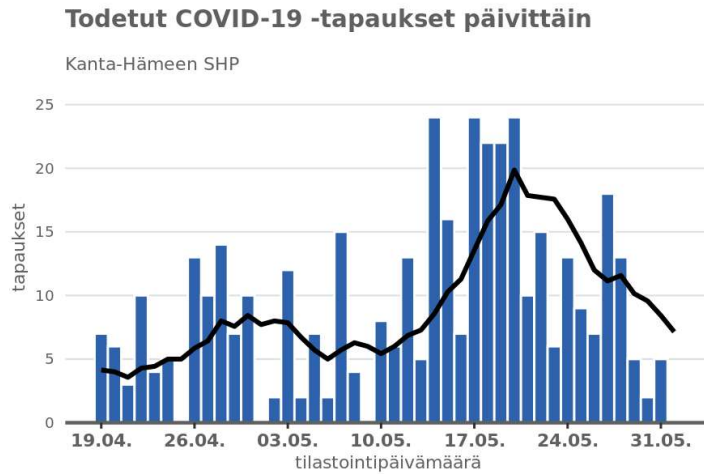
Keski-
Pohjanmaa
117



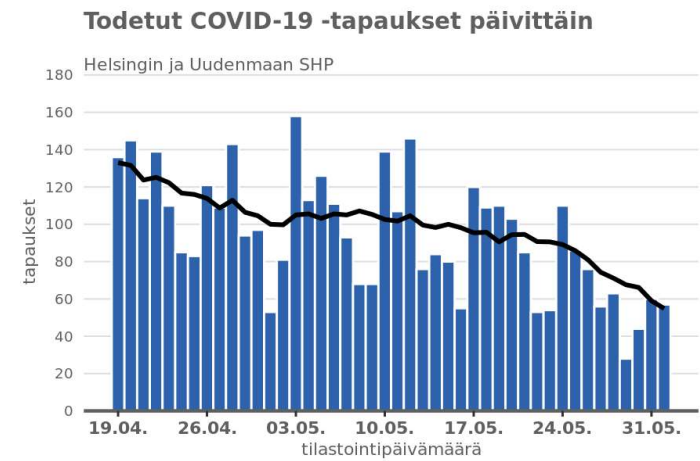
Päijät-Häme
69



Kanta-Häme
111



HUS
64

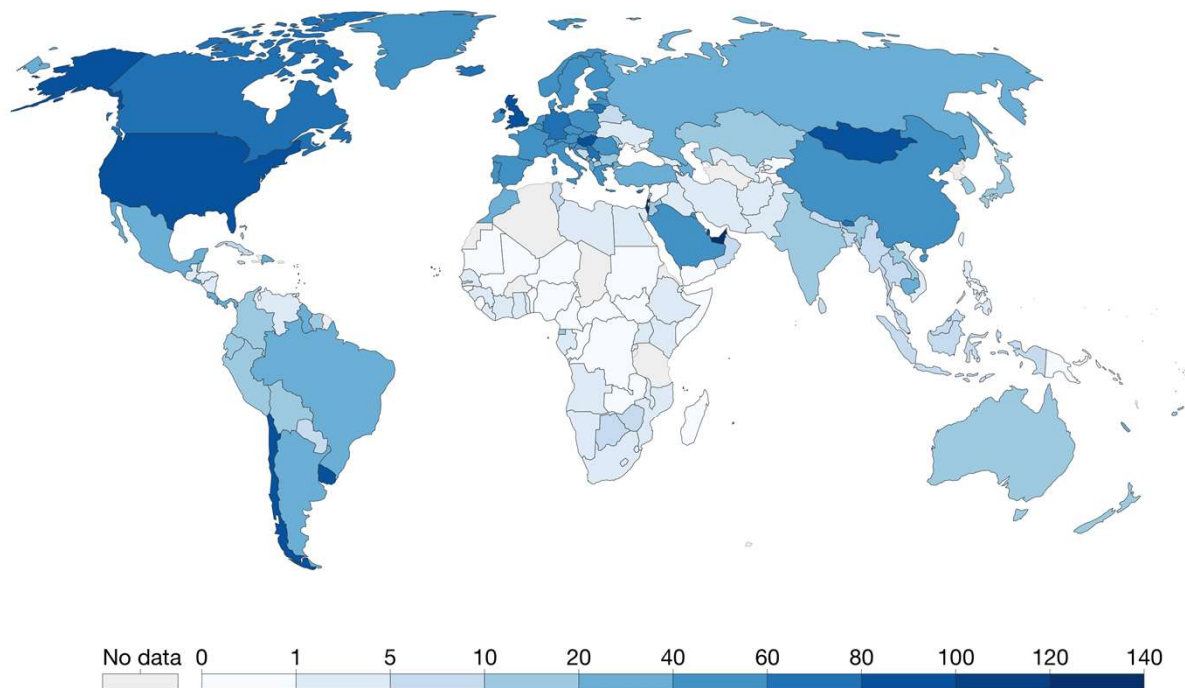


Rokotukset globaalisti ja EU:ssa

COVID-19 vaccine doses administered per 100 people

Total number of vaccination doses administered per 100 people in the total population. This is counted as a single dose, and may not equal the total number of people vaccinated, depending on the specific dose regime (e.g. people receive multiple doses).

Our World
in Data

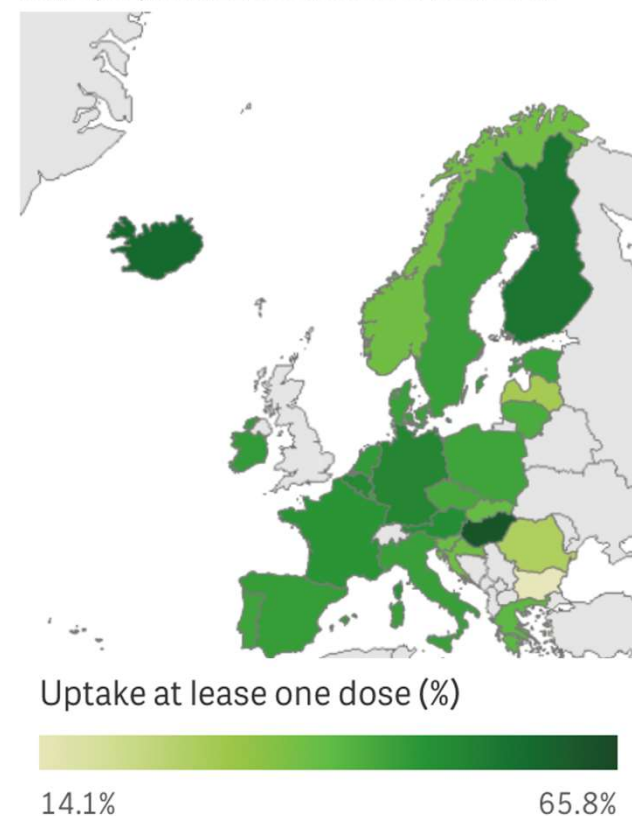


Source: Official data collated by Our World in Data – Last updated 2 June, 11:00 (London time)

OurWorldInData.org/coronavirus • CC BY

Cumulative uptake of at least one dose among adults (18+) in EU/EEA	Cumulative uptake of full vaccination among adults (18+) in EU/EEA
46.1%	22.2%

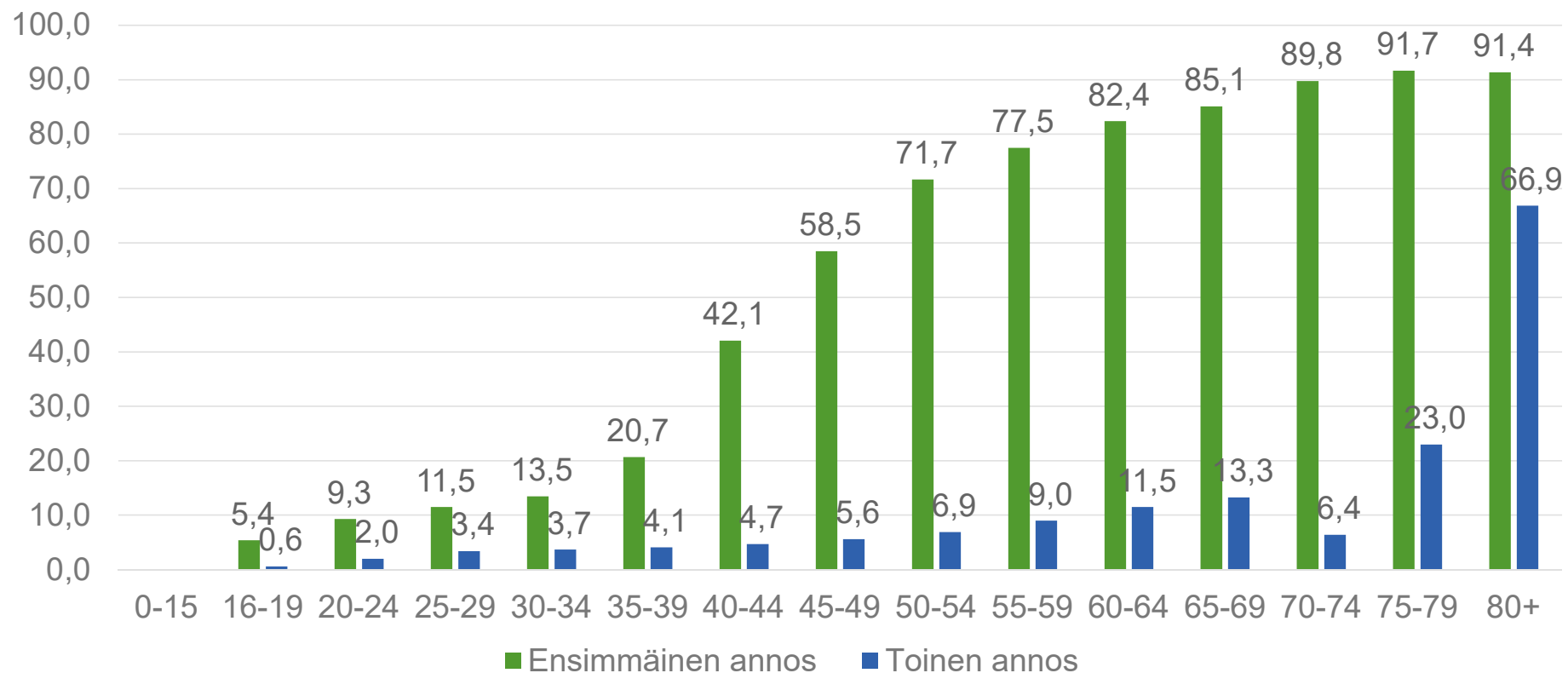
Cumulative uptake (%) of at least one vaccine dose among adults (18+) in EU/EEA countries as of 2021-06-02



ourworldindata.org sekä vaccinetracker.ecdc.europa.eu

54 % kohdeväestöstä saanut ensimmäisen rokoteannoksen

2.6.2021 Ikäryhmästä COVID-19 rokotettuja (%)



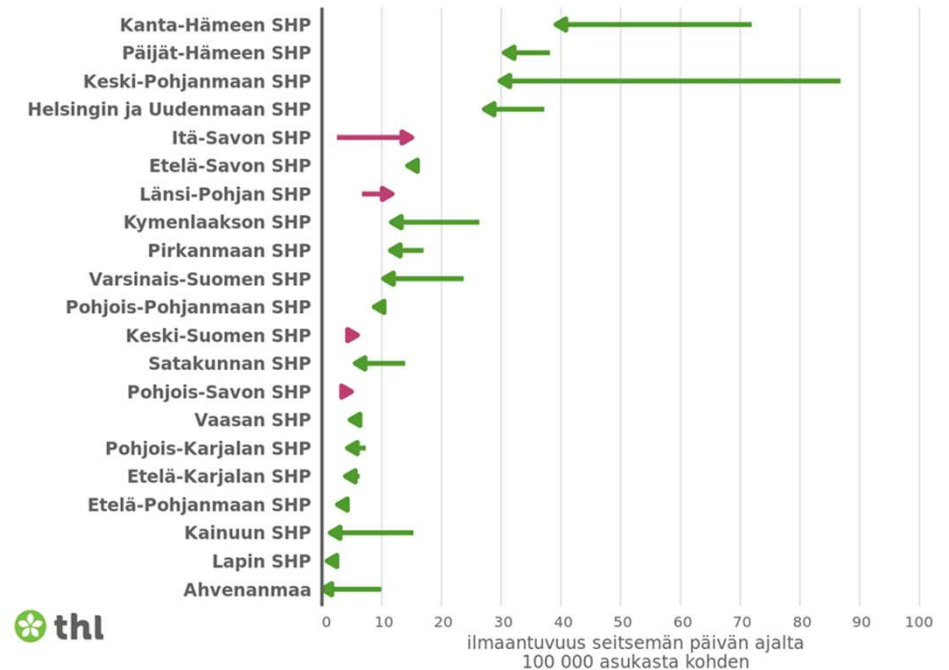
Viikon 21 yleiskuva: epidemia supistuu jälleen



- Toukokuussa tasaisena pysynyt ilmaantuvuus on nyt kääntynyt jälleen laskuun.
- Tilanne vastaa syys-lokakuun vaihdetta.
- Lasku koskee lähes koko maata, myös pitkään korkealla tasolla olleita ja suuria ryvästyksiä kokeneita alueita.
- Jäljityksessä tartunnanlähde selvisi 70%:ssa, mutta alueellisia eroja on.
- Karanteeniin noin 4500 henkilöä, 27 % tapauksista jo karanteenissa olevilla.
- Ulkomaisten tartuntojen osuus ennallaan 7,5%, jatkotartuntoja vain 0,7%.

Todettujen COVID-19 tapausten ilmaantuvuuden muutos kahden viikon seurantajaksolla

ajanjakso 24.05.-30.05. verrattuna jaksoon 17.05.-23.05.



Epidemiologiset mittarit 2.6.2021

	Viikko 19 10.–16.5.	↑ ↓	Viikko 20 17.–23.5.	↑ ↓	Viikko 21 24.–30.5.
Todetut COVID-19-tapaukset	1 419	↓	1 312	↓	877
Todettujen tapausten ilmaantuvuus / 100 000 asukasta	26	↓	24	↓	16
Toiminnalliset mittarit					
	Viikko 19 10.–16.5.	↑ ↓	Viikko 20 17.–23.5.	↑ ↓	Viikko 21 24.–30.5.
Testien määrä	113 558	↑	118 789		120 307
Testien määrä / 100 000 asukasta	2 048	↑	2 143		2 170
Positiivisten tapausten osuus testatuista näytteistä (%)	1,3 %	↓	1,1 %		0,7 %

Lääkietieteelliset mittarit 2.6.2021

	19.5.2021	↑ ↓	26.5.2021	↑ ↓	2.6.2021
COVID-19-potilaiden lukumäärä, toteutuneet					
Perusterveydenhuollossa osastohoidossa	40	-15 ↓	25	-3 ↓	22
Erikoissairaanhoidossa vuodeosastolla	82	-24 ↓	58	-15 ↓	43
Teho-osastolla	26	-8 ↓	18	-4 ↓	14
COVID-19-potilaiden lukumäärä, yhteensä	148	-47 ↓	101	-22 ↓	79
Menehtyneet, yhteensä	929	+17 ↑	946	+13 ↑	959
Ennusteet					
Uusia erikoissairaanhoitajaksoja tulevalle viikolle	35-57		32-53		21-38
Uusia tehohoitojaksoja tulevalle viikolle	3-11		2-10		1-8

Tehohoidon raportti 2.6.2021

Covid 19 –tehohoidon koordinoiva toimisto, KYS



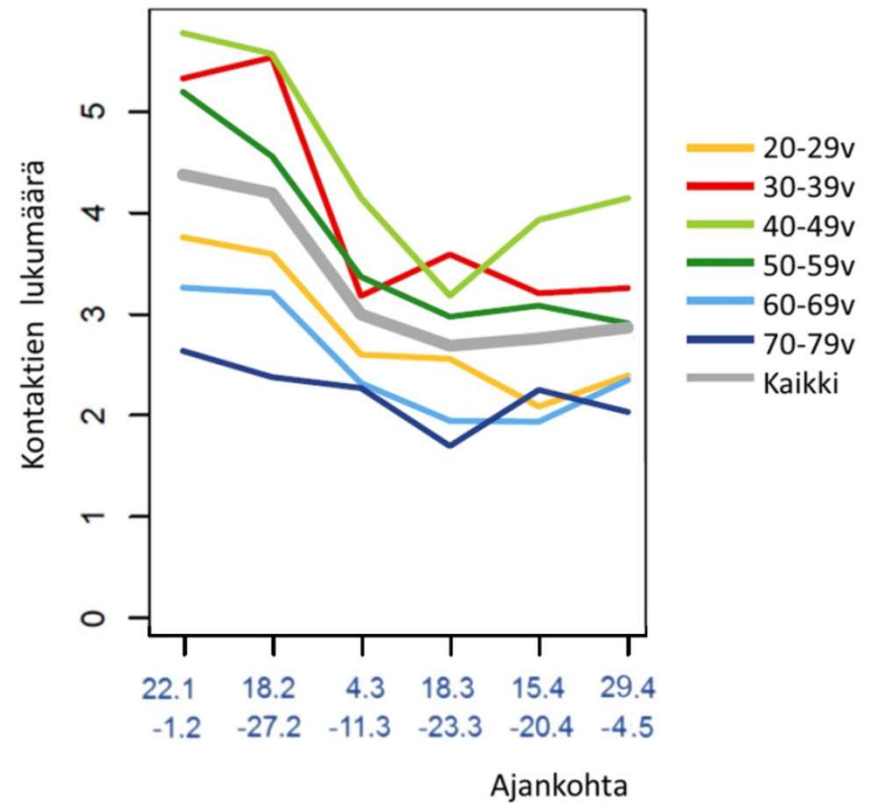
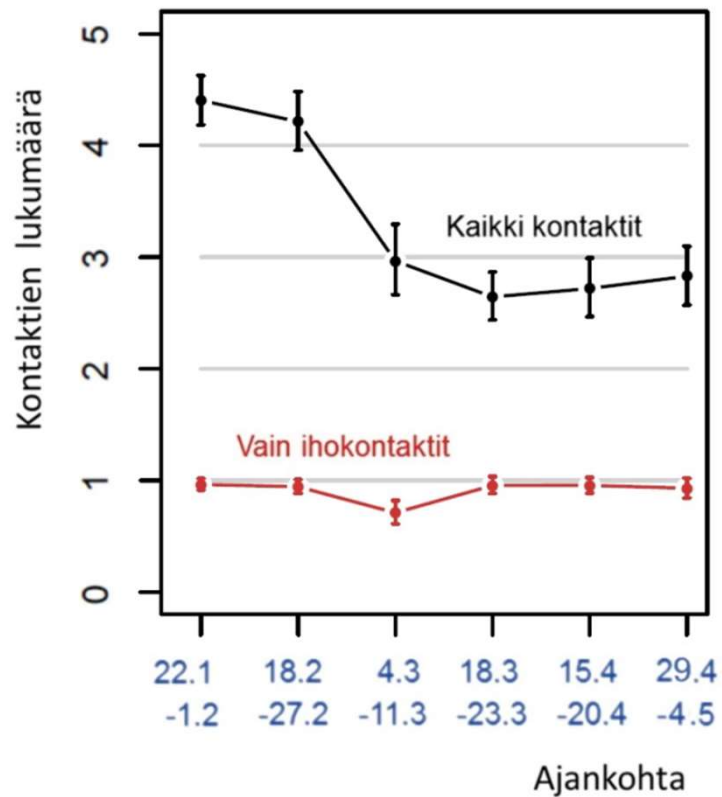
- Koko epidemian aikana tehohoidossa on ollut 834 varmistettua covid19 -potilasta.
- Puolet potilaista on tullut hoitoon vuoden 2021 aikana.
- HYKS-erityisvastuualueen osuus 62%, muiden erityisvastuualueiden 7-12%.
- Miehiä 66%, puolet alle 60-vuotiaita.
- Hoitojakson pituus keskimäärin 8 vuorokautta, kesto yli 2 viikkoa joka neljännellä.
- Teho-osastokuolleisuus 12%, sairaalakuolleisuus noin 16%.
- Maaliskuussa 2021 tehohoidossa oli samanaikaisesti enimmillään 64 covid-19-potilasta (23.3.2021). Tuon jälkeen potilasmäärä on pienentynyt selvästi.
- Koko maan osalta kapasiteetti ei ole ollut uhattuna, mutta HUS:ssa covid-19-hoitoon on tarvittu vuoden 2021 aikana huomattavan suuri osuus tehohoidon kapasiteetista.
- Noin 40 potilasta on siirretty kuormittuneimmista sairaaloista muille teho-osastoille.

Sosiaalisten kontaktien määrien seuranta Suomessa keväällä 2021



- Kun Suomen koronaepidemia keväällä 2020 alkoi, kontaktien määrän arvioitiin vähentyneen lähes neljäsosaan normaalitasostaan. Menetelmänä kyselytutkimus.
- Kontaktit pysyivät alle puolessa normaalitasostaan myös epidemian toisen aallon aikana viime syksynä.
- Vuoden 2021 alusta THL on toteuttanut kuusi kyselyä yli 20-vuotiaille henkilöille eri puolilta Suomea aikavälillä 22.1.-4.5.2021.
- Alustavia tuloksia julkaistu THL:n erillisraportissa 26.5.2021

Kevään 2021 havainnot, ikäryhmät 20-79 v.



Fyysisten kontaktien vähentyminen selittää osaltaan tartuntojen kääntymistä laskuun



- Vuoden 2021 alkupuolella aikuisten kontaktien määrän voidaan arvioida olleen edelleen vain noin puolet normaalitasostaan.
- Raportoitu määrä väheni uudelleen noin kolmanneksella helmi-maaliskuun taitteessa samaan aikaan, kun koronaepidemian uusia rajaamistoimia ennakoitiin ja ne tulivat voimaan.
- Havaittu käyttäytymisen muutos saisi enintään tasolla 1,5 olevan tehollisen tartuttavuusluvun putoamaan alle yhden. On ilmeistä, että tällä on voitu auttaa epidemian hallintaa myös virusmuunnoksen vallatessa alaa.
- EU:n rahoittaman EpiPose-hankkeen sivusto: <https://www.uhasselt.be/EpiPose>



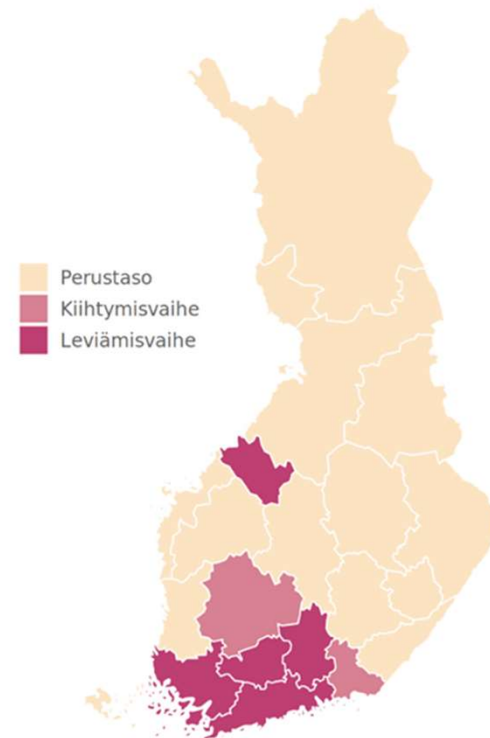
Tilanne touko-kesäkuun vaihteessa

- Epidemia ei ole ohi, mutta parempaan suuntaan mennään:
- 13 alueella ilmaantuvuus on alle 25/14 vrk,
- 17 alueella posit. näytteiden osuus < 1%

- Paikallisten tartuntaryppäiden esto, nopea jäljitys ja ketjujen katkaisu ovat ratkaisevia.

- **Vaikka olisit saanut rokotuksen, muista terveysturvalliset tavat, kun kohtaat muita kuin päivittäiseen lähipiiriisi kuuluvia ihmisiä.**

Sairaanhoidopiirien kokonaisarvio epidemiatilanteesta



Toimintasuunnitelma covid-19 -epidemian hillinnän hybridistrategian toteuttamiseen päivitetty 1.6.2021



- Toimintasuunnitelma on päivitetty hallituksen Suuntaviivat -muistio huomioiden toistaiseksi voimassa olevaksi
- Suunnitelmaa tullaan tarkastelemaan kesän ja syksyn 2021 aikana
- Päivityksen tavoitteena on ollut
 - yhtenäistää asiakas- ja osallistujatilojen käyttöä koskevia suosituksia
 - huomioida ulkotiloissa tapahtuvan toiminnan erilainen luonne ja riskitaso
 - huomioida rajoitusten asettamisen "aikuiset ensin"- periaate, toisin sanoen purkuvaiheessa "lapset ja nuoret ensin"
- Julkaisut:
 - <https://julkaisut.valtioneuvosto.fi/handle/10024/163190> Suomi (STM 2021:21)
 - <https://julkaisut.valtioneuvosto.fi/handle/10024/163191> Ruotsi (STM 2021:23)

Toimenpiteiden kokonaisuus

LEVIÄMISVAIHE

Sisätiloissa ei järjestetä yli 10 hlön, eikä ulkotiloissa yli 50 hlön yleisötilaisuuksia, eriyttämisjärjestelyt ulkotiloissa ovat kuitenkin mahdollisia. Aikuisten korkean tartuntariskin tilojen käyttö keskeytetään.

KIIHTYMISVAIHE

Yleisötilaisuuksissa, yleisölle avoimien tilojen, asiakas- ja osallistujatilojen sekä oppilaitostilojen käytössä vältetään lähikontakti.

PERUSTASO

Yleisötilaisuuksissa ja sisätiloissa tapahtuvassa toiminnassa ylläpidetään riittävää etäisyyttä erityisjärjestelyin.





Mikä on muuttunut?

Leviämisvaiheessa ulkotilaisuudet ja ulkotilojen käyttö on mahdollista

- Ulkotilaisuuksien salliminen turvavälein, korkean riskin tilojen käytön keskeytykset pääasiassa vain sisätiloissa – suositukset koskevat aikuisia

Kiihtymisvaiheessa paino on lähikontaktin välttämisellä

- Toiminnan keskeytyksistä ja laajasta etäopetuksesta luovutaan, ja tilaisuuksiin sekä erilaisten tilojen käyttöön annetaan toisiaan vastaavat suositukset lähikontaktin välttämisvelvoitteista

Perustasolla korostuu jatkossa perushygienia ja riittävät etäisyydet

- Lähikontaktin välttämisvelvoite poistuu, mutta riittäviin etäisyyksiin kannustetaan



**Jos saat oireita, mene koronatestiin
ja pysy muuten kotona**



**Pidä yli 2 metrin etäisyys
muihin ihmisiin**



**Huolehdi käsi- ja
yskimishygieniasta**



**Käytä kasvomaskia, kun liikut
paikoissa, joissa on muita ihmisiä**



**Lataa
Koronavilkku-sovellus**



**Ota rokote,
kun vuorosi tulee**



STM:n ja THL:n

TILANNEKATSAUS
KORONAVIRUS-
TILANTEESTA



VALTIONEUVOSTO
STATSRÅDET