

**STM:n ja THL:n**

TILANNEKATSAUS  
KORONAVIRUS-  
TILANTEESTA



VALTIONEUVOSTO  
STATSRÅDET

# Globaali pandemiatilanne 26.5.2021

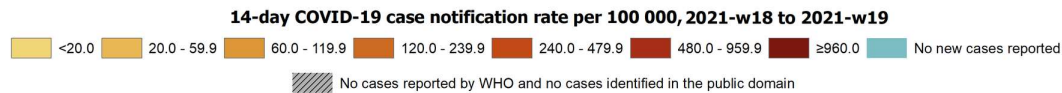
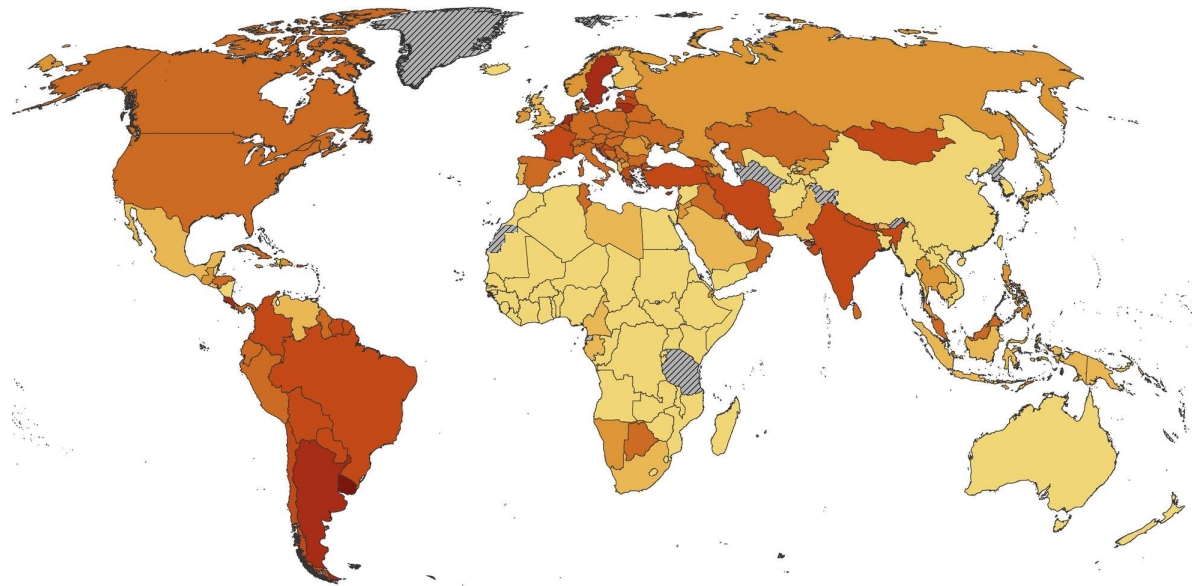


**461,347**  
new cases

**167,492,769**  
confirmed cases

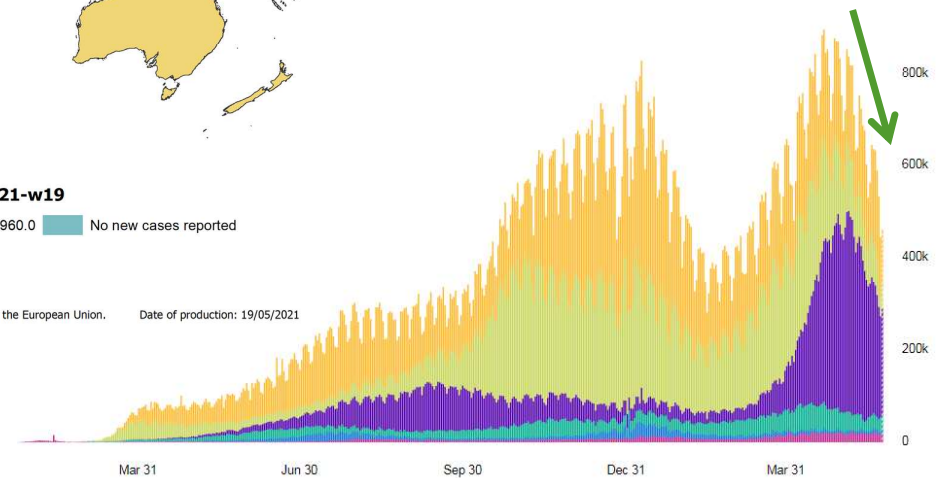
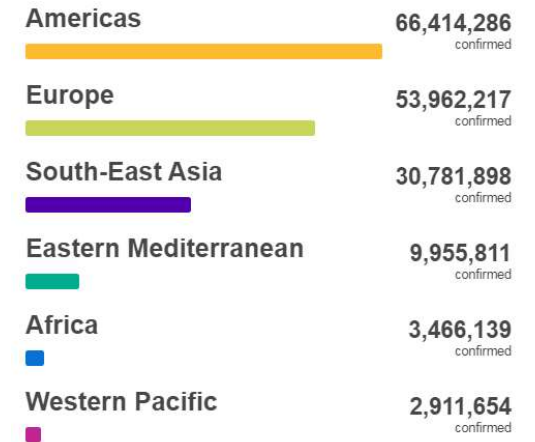
**3,482,907**  
deaths

**1,491,041,497**  
vaccine doses administered



Administrative boundaries: © EuroGeographics © UN-FAO © Turkstat. The boundaries and names shown on this map do not imply official endorsement or acceptance by the European Union. Date of production: 19/05/2021

## Situation by WHO Region

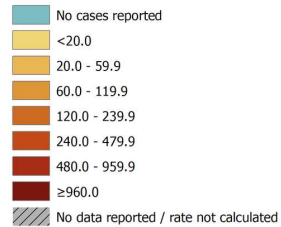


# EU/EEA-maiden tilanne – 14 vrk ilmaantuvuus

## Viikot 11-12



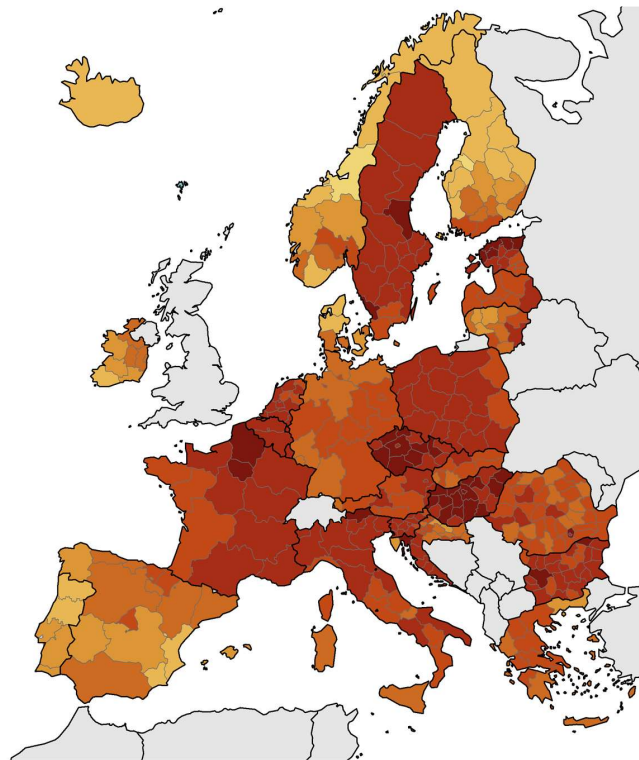
14-day COVID-19 case notification rate per 100 000 population  
2021-w11 to 2021-w12



Regions not visible in the main map extent



Countries not visible in the main map extent

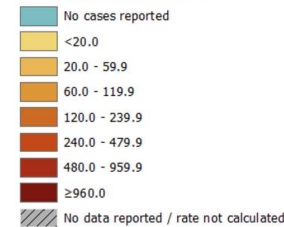


Administrative boundaries: © EuroGeographics © UN-FAO © Turkstat, Office for National Statistics licensed under the Open Government Licence v3.0. Contains OS data © Crown copyright and database right 2020. © Kartverket © Instituto Nacional de Estadística - Statistics Portugal. The boundaries and names shown on this map do not imply official endorsement or acceptance by the European Union. ECDC Map produced on: 31 Mar 2021

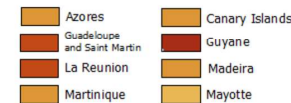
## Viikot 18-19



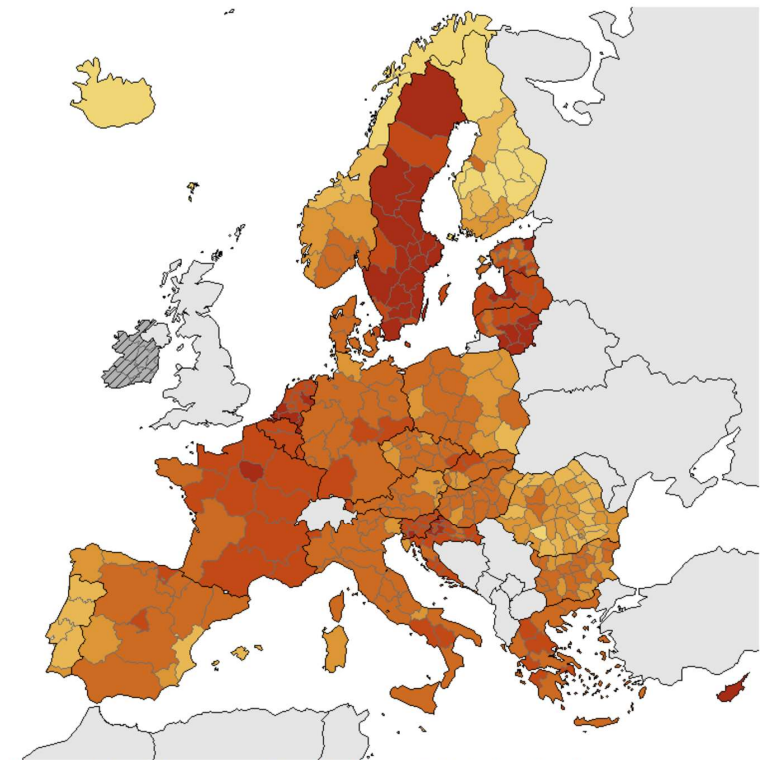
14-day COVID-19 case notification rate per 100 000 population  
2021-w18 to 2021-w19



Regions not visible in the main map extent



Countries not visible in the main map extent

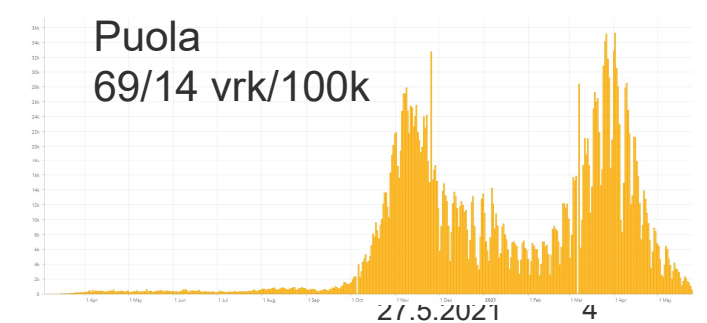
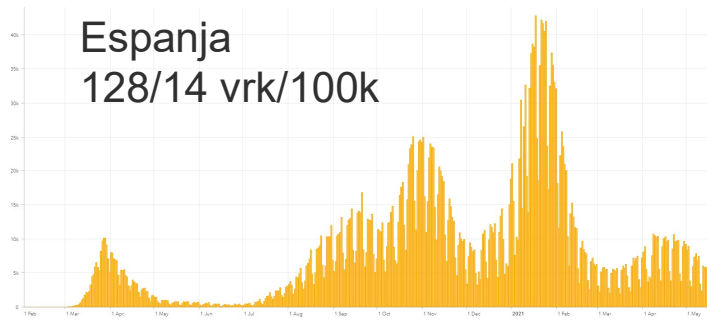
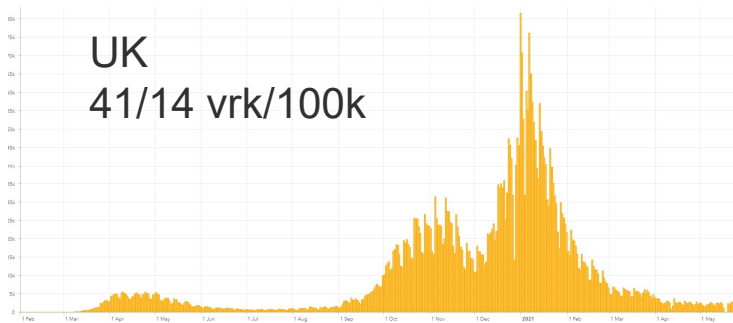
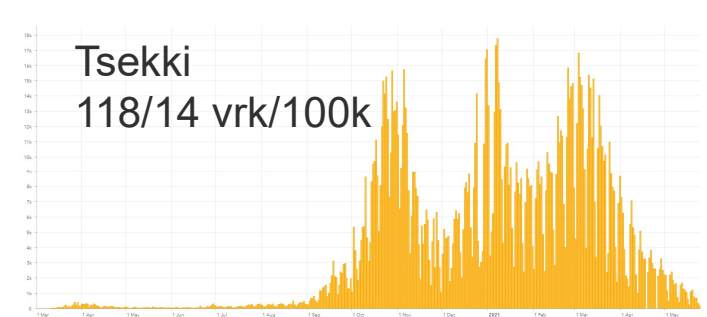
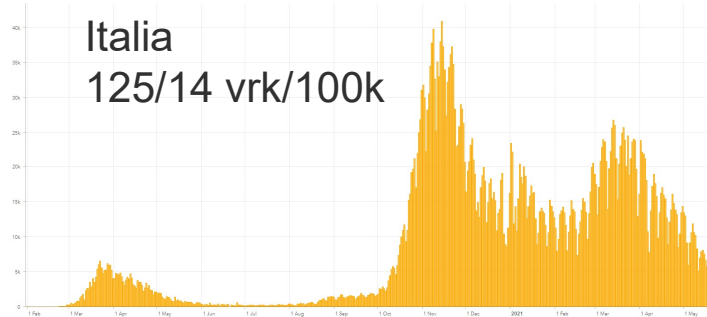
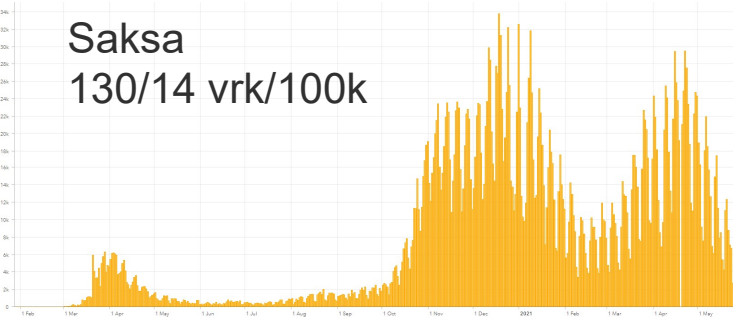
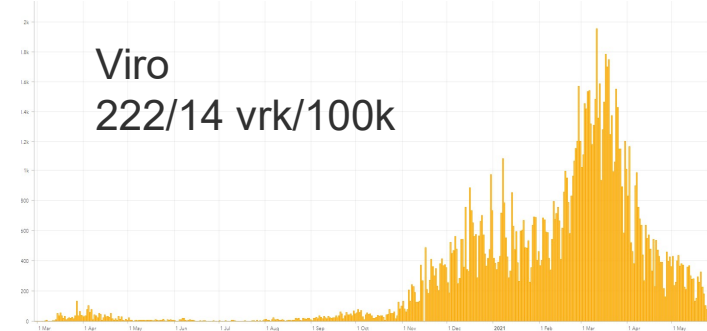
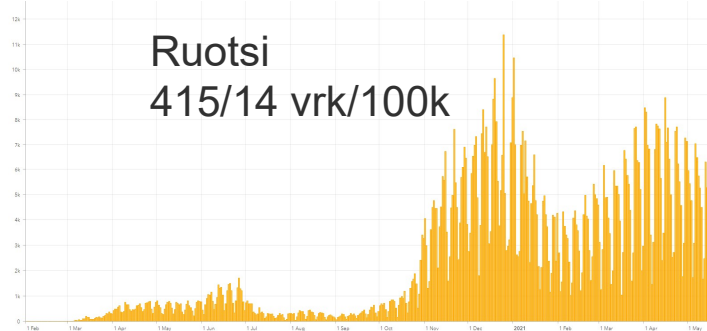
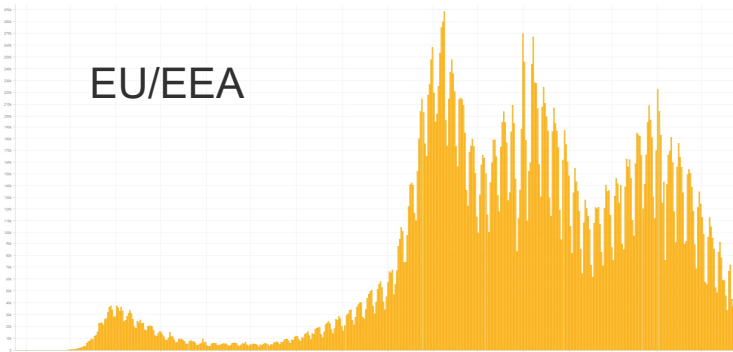


Administrative boundaries: © EuroGeographics © UN-FAO © Turkstat, Office for National Statistics licensed under the Open Government Licence v3.0. Contains OS data © Crown copyright and database right 2020. © Kartverket © Instituto Nacional de Estadística - Statistics Portugal. The boundaries and names shown on this map do not imply official endorsement or acceptance by the European Union. ECDC Map produced on: 19 May 2021



<https://www.ecdc.europa.eu/en/covid-19/situation-updates/weekly-maps-coordinated-restriction-free-movement>

# Tilanne kohentumassa koko EU/EEA-alueella

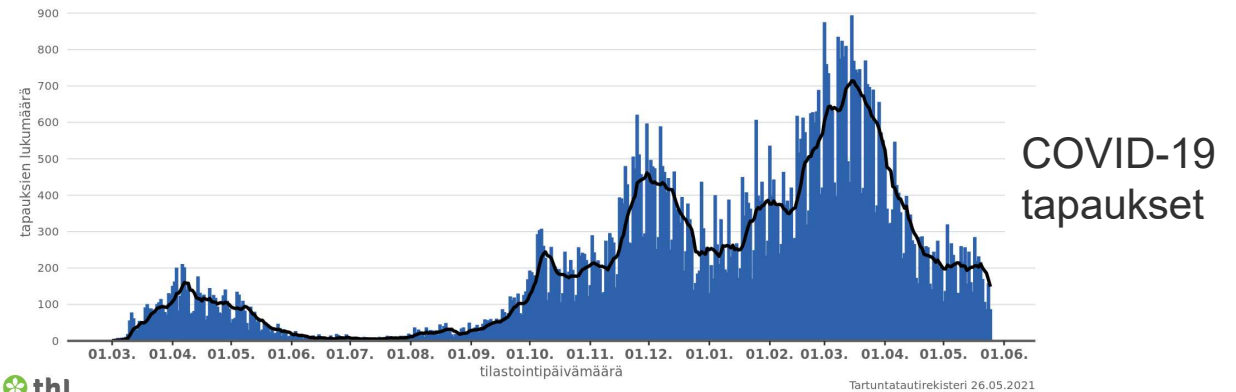


# COVID-19 tapausmäärät 27.5.2021

- Ilmoitettuja tapauksia yhteensä:  
92 062 (+ 98 tapausta)
- Ilmaantuvuus: 49/100.000 väestö/14 vrk
- **R 0,95 – 1,15**
- **n. 4,8 miljoonaa** tutkittua näytettä
- Menehtyneitä 946

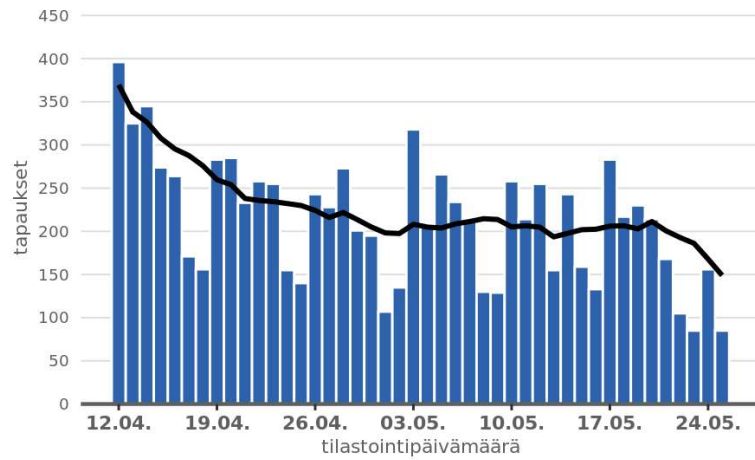
Suomessa todetut COVID-19 -tapaukset tilastointipäivän mukaan

mustalla viivalla seitsemän päivän liukuva keskiarvo

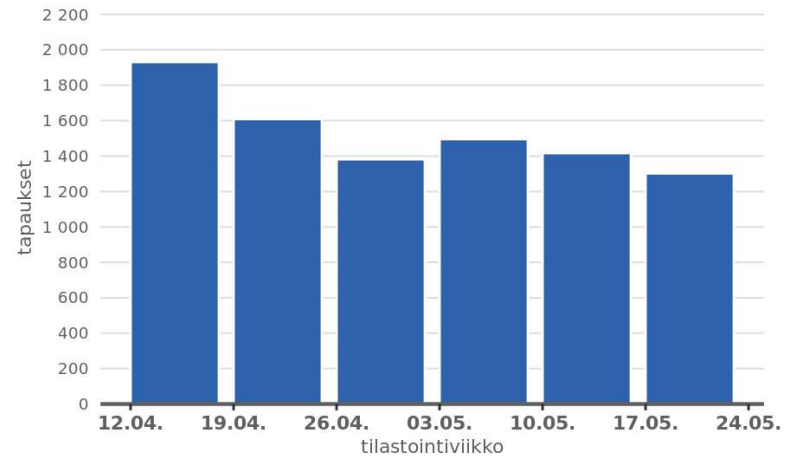




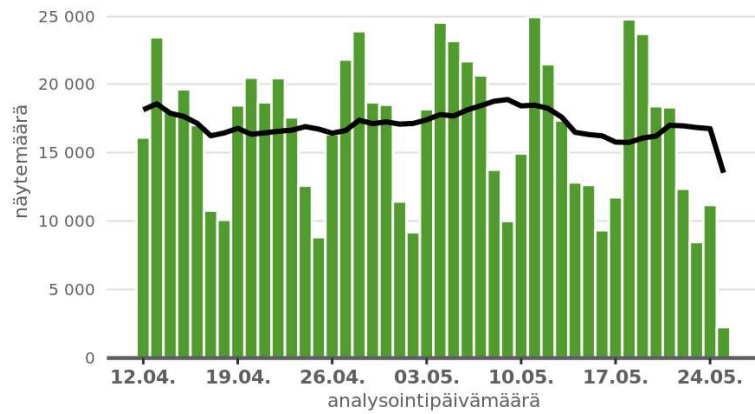
### Todetut COVID-19 -tapaukset päivittäin



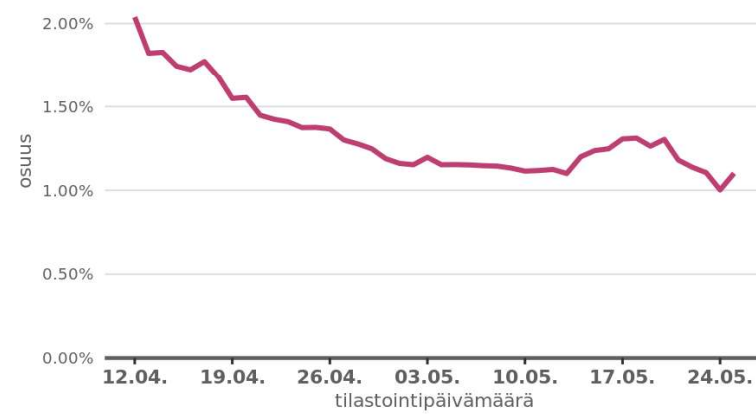
### Todetut COVID-19 -tapaukset kalenteriviikoittain



### Analysoidut COVID-19 näytteet päivittäin

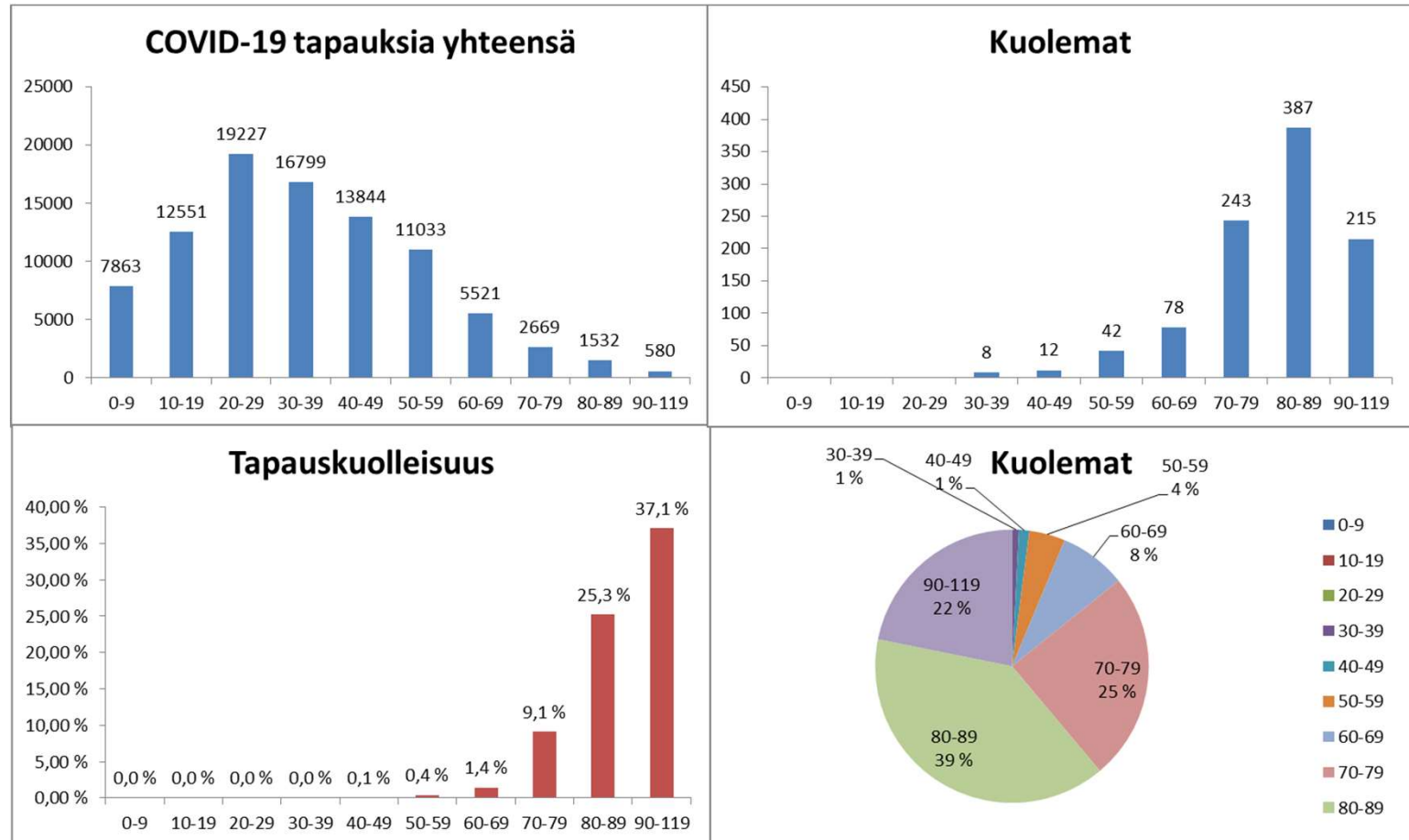


### Positiivisten näytteiden osuus testatuista



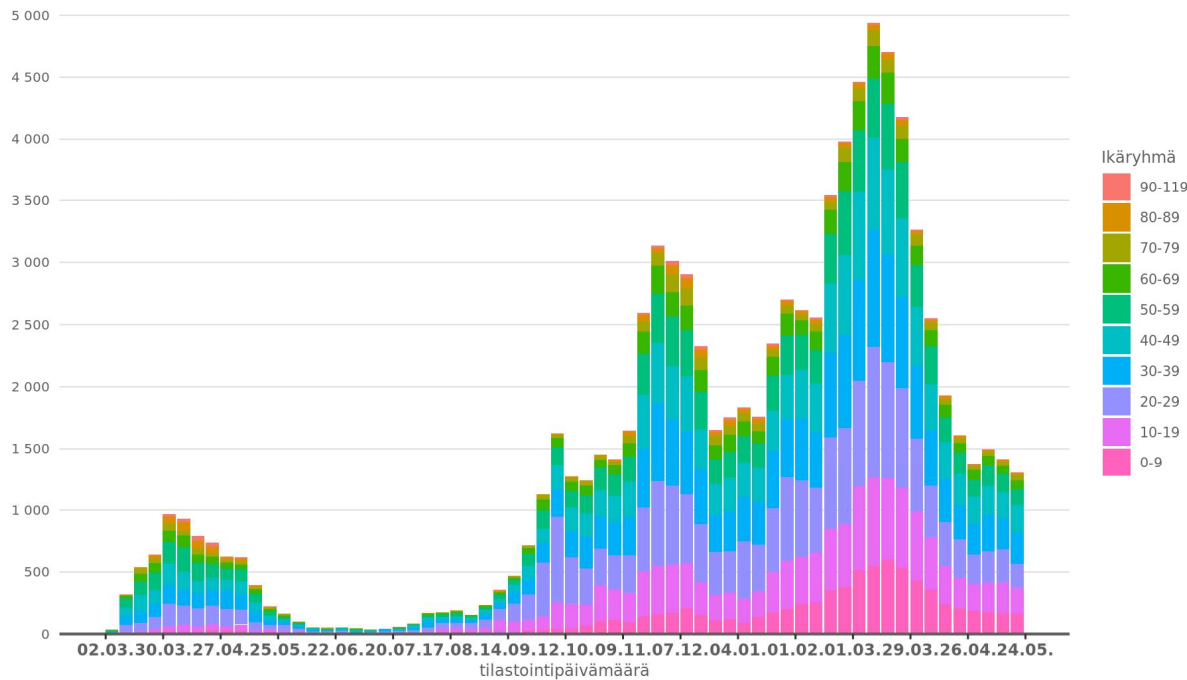
# Ikäjakauma: tapaukset ja menehtyneet 26.5.2021

- Tapauksia 91964
- Menehtyneitä yhteensä 986
- 87% yli 70 vuotta täyttäneitä
- Alle 60 v osuus kuolemista 6%
- Alle 60 v tapauskuolleisuus 0,076%
- Yli 70 vuotiailla korkea kuolleisuus



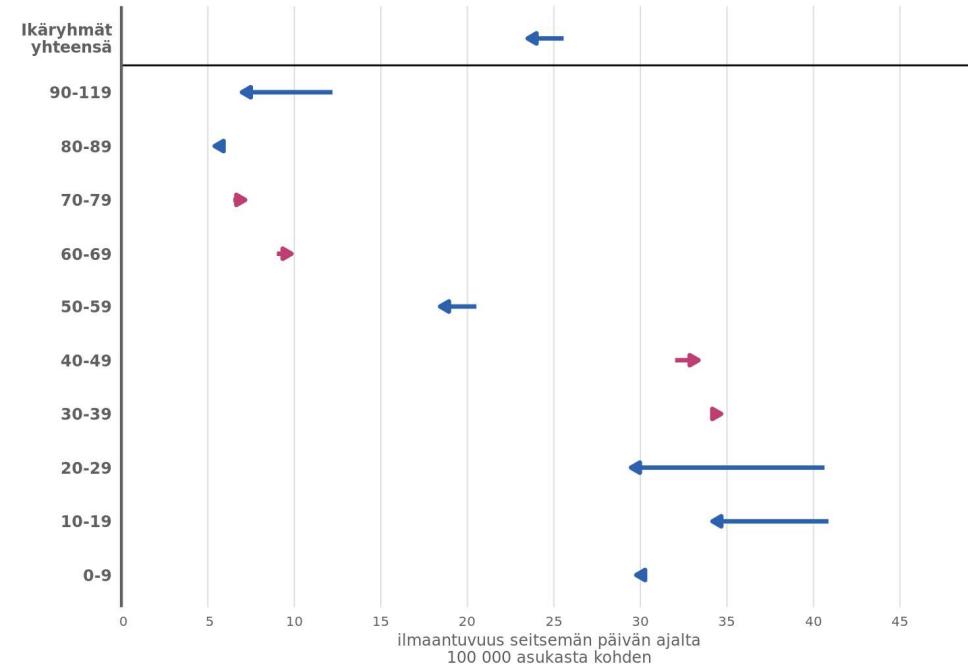
# Ilmaantuvuuden muutos ikäryhmittäin 26.5.2021

Todettujen COVID-19 -tapausten ikäjakauma kalenteriviikoittain



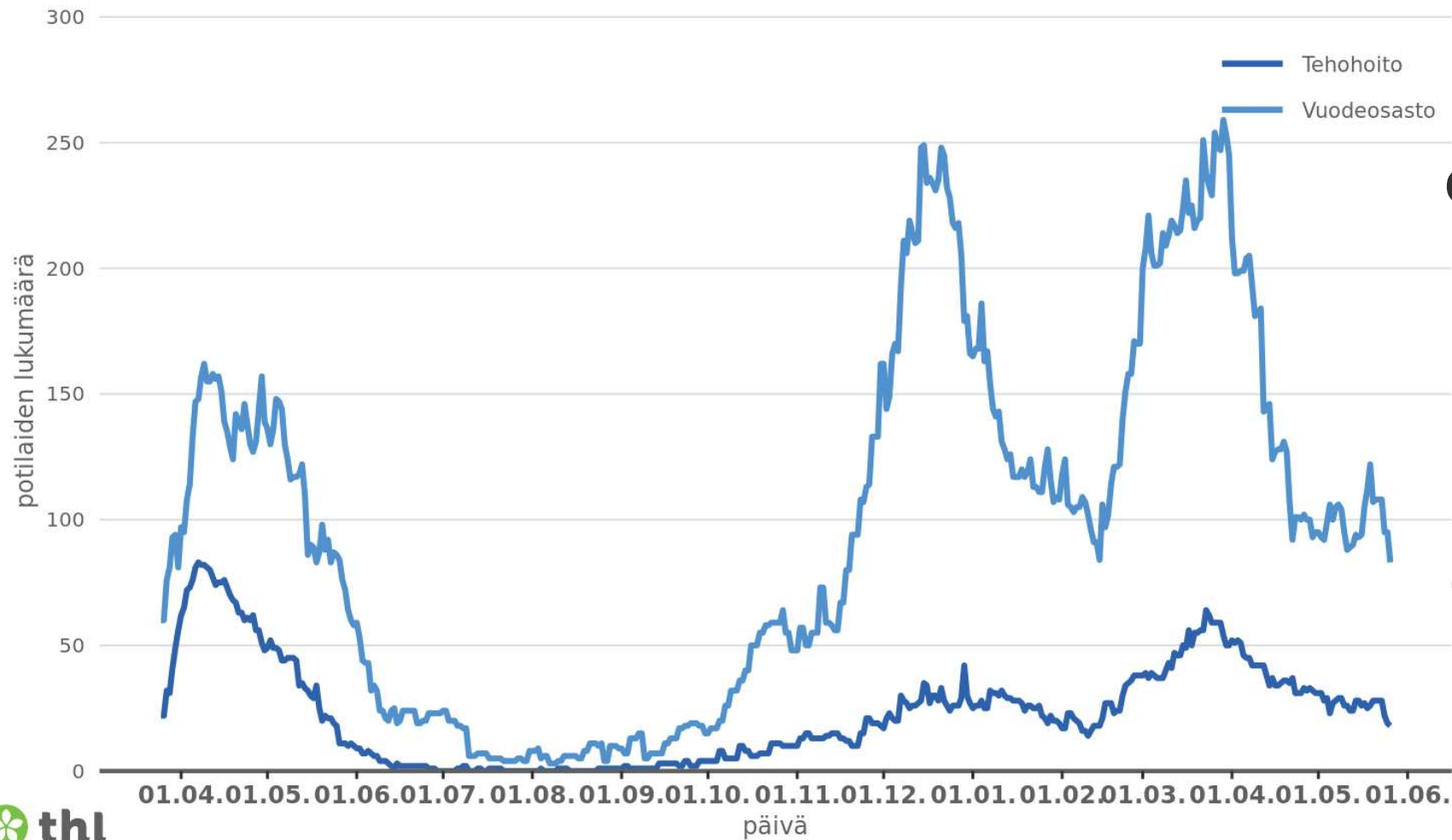
Todettujen COVID-19 tapausten ilmaantuvuuden muutos kahden viikon seurantajaksolla ikäryhmittäin 7 vrk

ajanjakso 17.05.-23.05. verrattuna jaksoon 10.05.-16.05.





## Sairaalahoidossa olevat COVID-19 potilaat

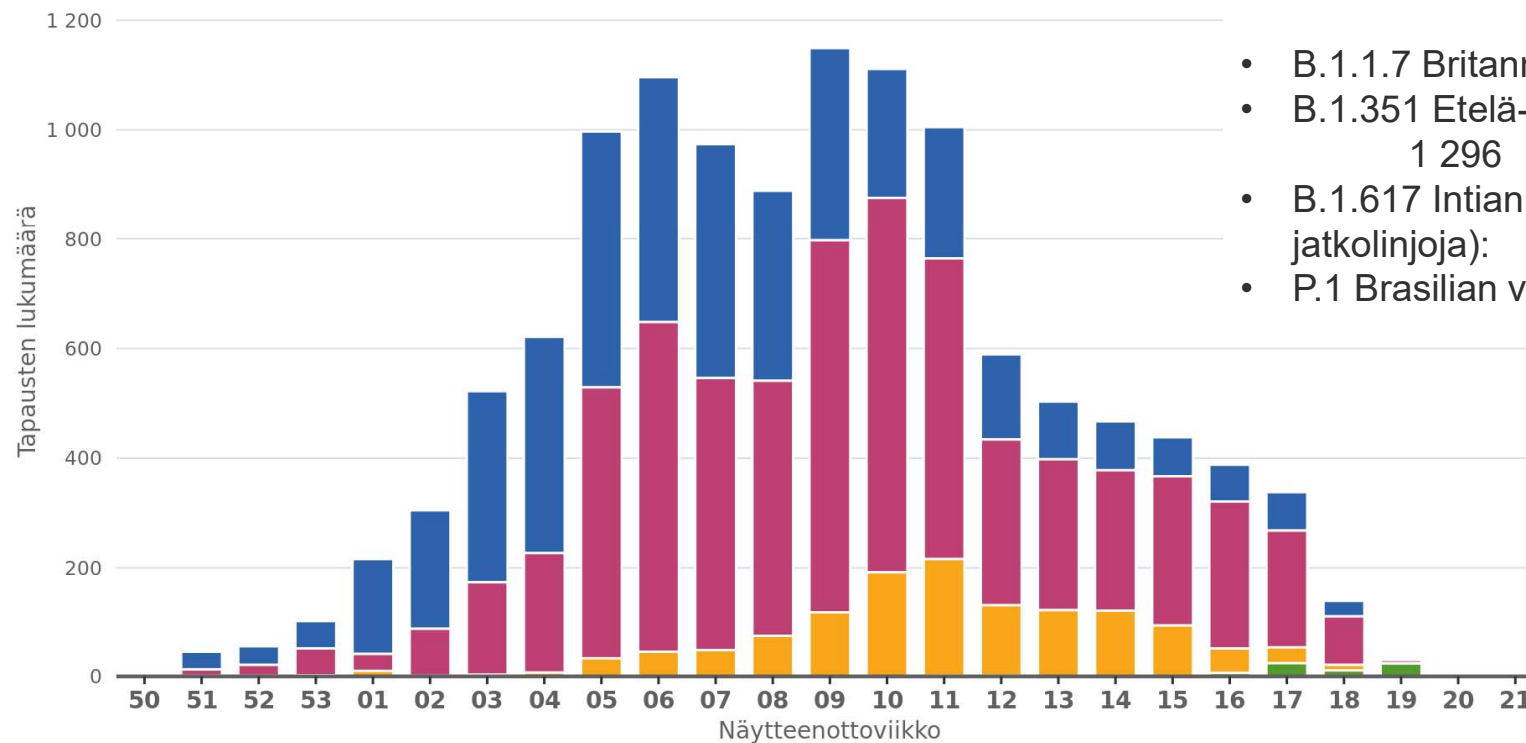


**Osastohoito:  
83**

**Tehohoito:  
18**

# Virusmuunnosten osuudet 26.5.2021

Tartuntatautirekisteriin kirjatut geneettiset linjat



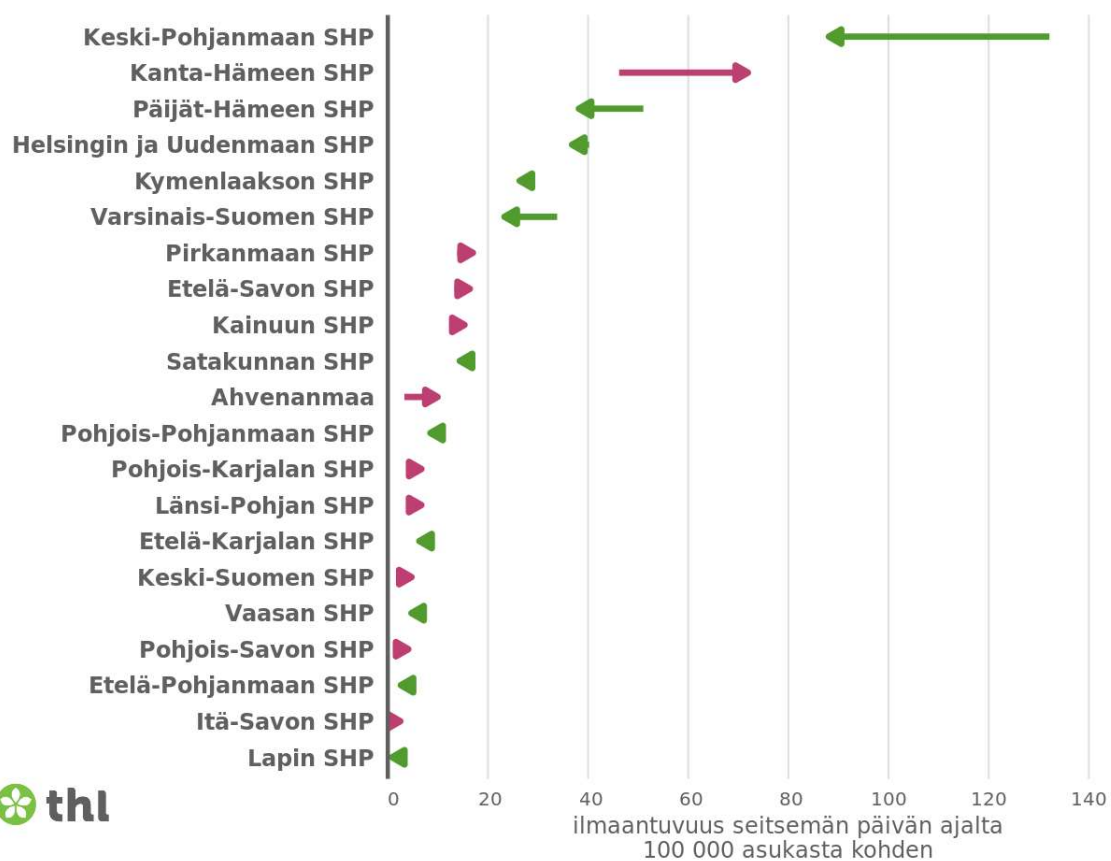
Muuntuneiden koronavirusten aiheuttamia tapauksia on ilmoitettu yhteensä 7 624:

- B.1.1.7 Britannian virusmuunnosta: 6 259
- B.1.351 Etelä-Afrikan virusmuunnosta: 1 296
- B.1.617 Intian virusmuunnosta (ja sen jatkolinjoja): 67
- P.1 Brasilian virusmuunnosta: 2

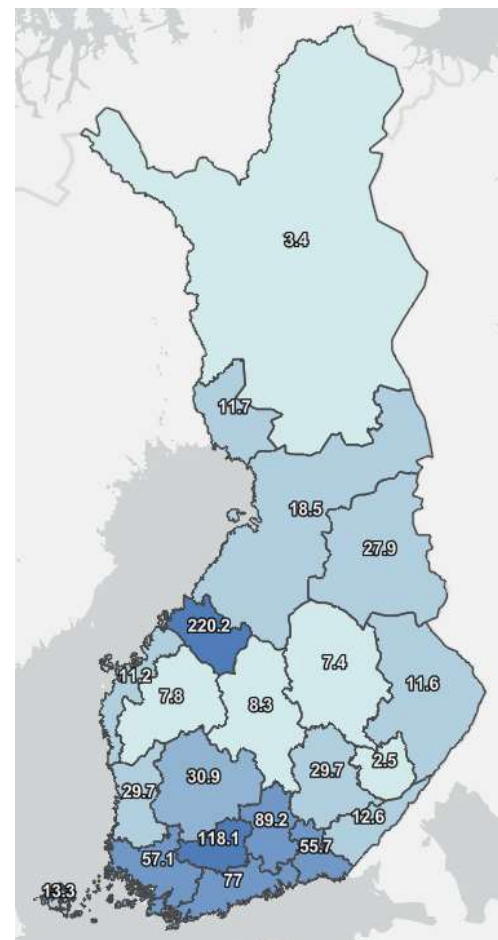
# Alueellinen tilanne 26.5.2021

## Todettujen COVID-19 tapausten ilmaantuvuuden muutos kahden viikon seurantajaksolla

ajanjakso 17.05.-23.05. verrattuna jaksoon 10.05.-16.05.

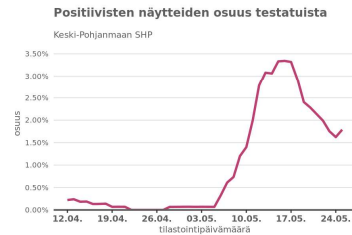
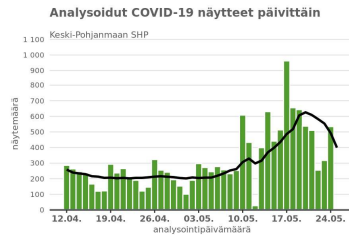
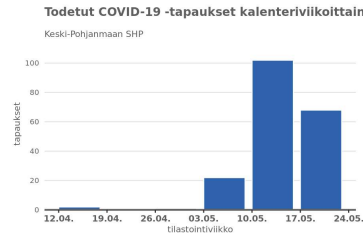
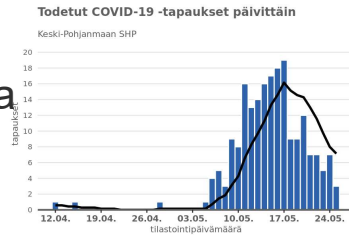


14 vrk ilmaantuvuus (26.5.2021)

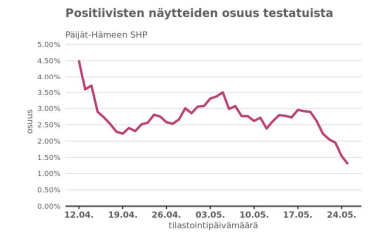
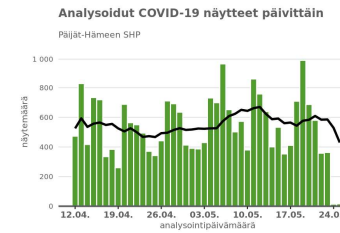
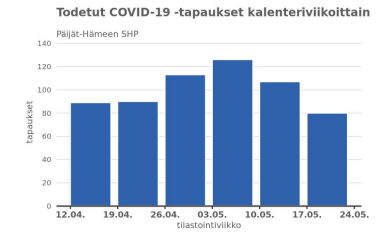
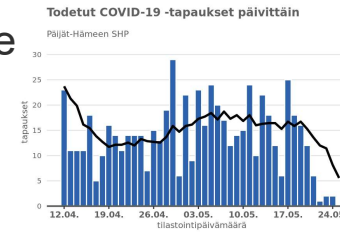


# Ilmaantuvuus >50/14 vrk/100k 26.5.2021

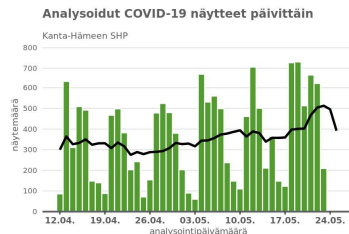
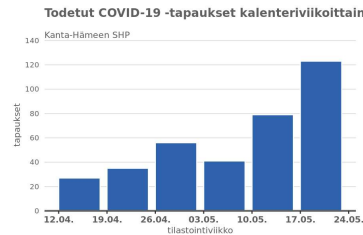
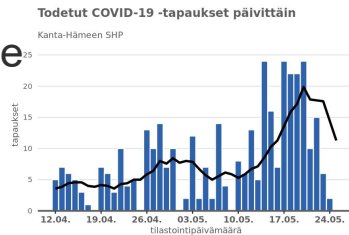
Keski-  
Pohjanmaa  
220



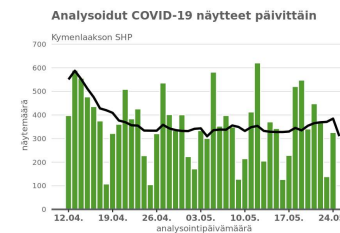
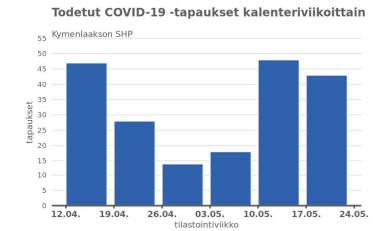
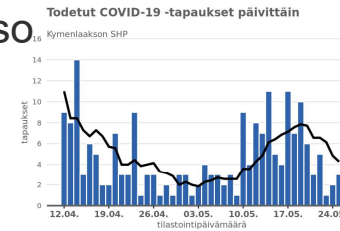
Päijät-Häme  
89



Kanta-Häme  
118



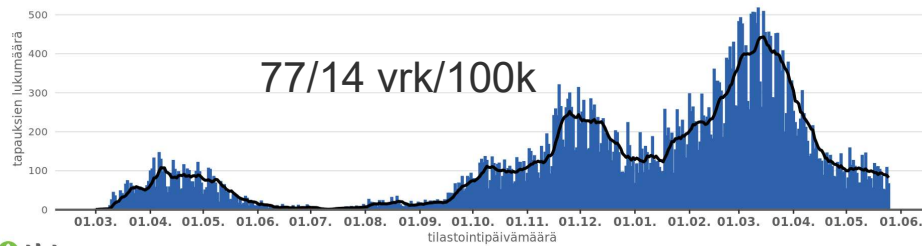
Kymenlaakso  
56



# HUS ja Varsinais-Suomi 26.5.2021

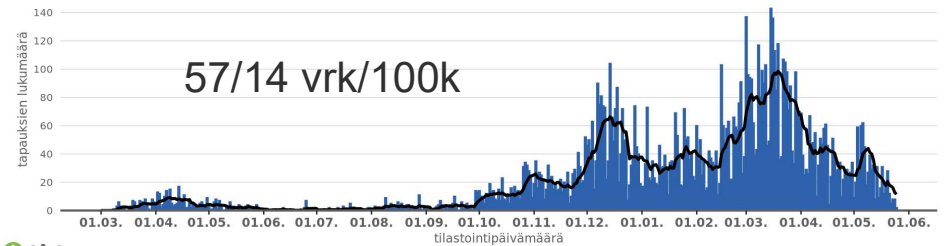
Todetut COVID-19 -tapaukset tilastointipäivän mukaan

Helsingin ja Uudenmaan SHP



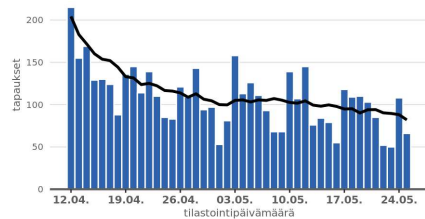
Todetut COVID-19 -tapaukset tilastointipäivän mukaan

Varsinais-Suomen SHP



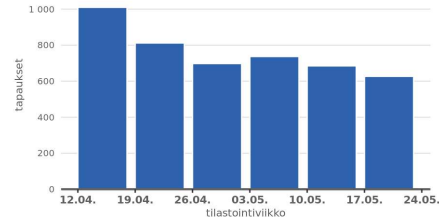
Todetut COVID-19 -tapaukset päivittäin

Helsingin ja Uudenmaan SHP



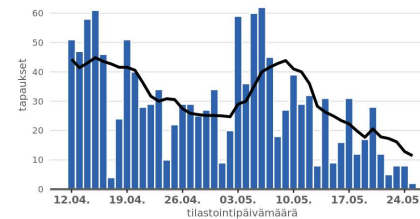
Todetut COVID-19 -tapaukset kalenteriviikoittain

Helsingin ja Uudenmaan SHP



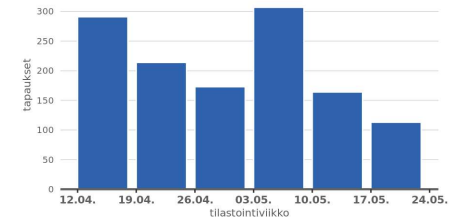
Todetut COVID-19 -tapaukset päivittäin

Varsinais-Suomen SHP



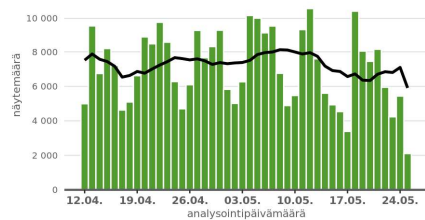
Todetut COVID-19 -tapaukset kalenteriviikoittain

Varsinais-Suomen SHP



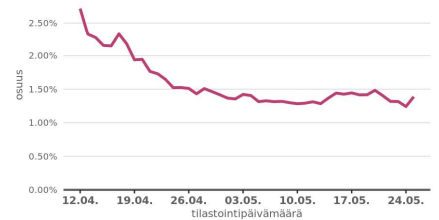
Analysoidut COVID-19 näytteet päivittäin

Helsingin ja Uudenmaan SHP



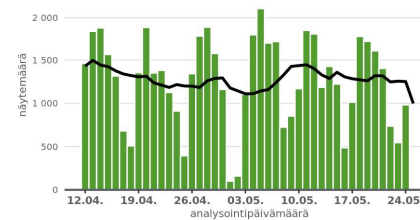
Positiivisten näytteiden osuus testatuista

Helsingin ja Uudenmaan SHP



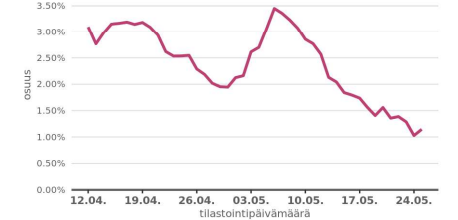
Analysoidut COVID-19 näytteet päivittäin

Varsinais-Suomen SHP



Positiivisten näytteiden osuus testatuista

Varsinais-Suomen SHP

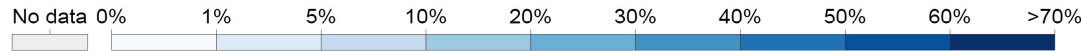
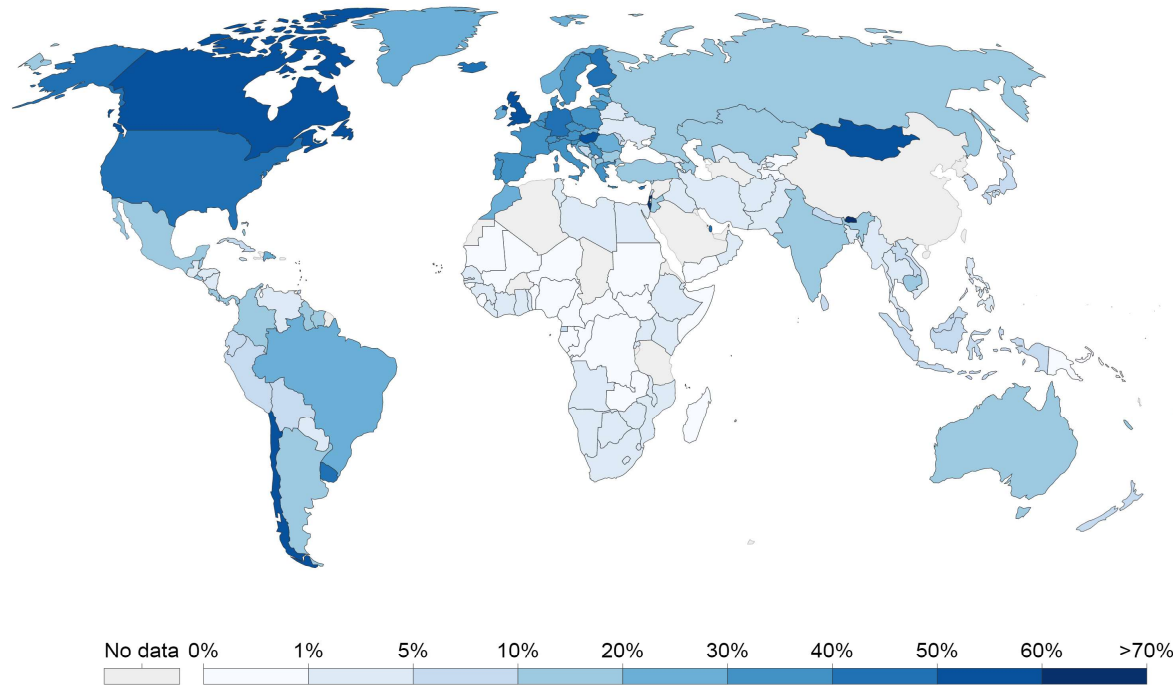


# Rokotukset globaalisti ja EU:ssa

Share of people who received at least one dose of COVID-19 vaccine, May 25, 2021

Share of the total population that received at least one vaccine dose. This may not equal the share that are fully vaccinated if the vaccine requires two doses.

Our World in Data

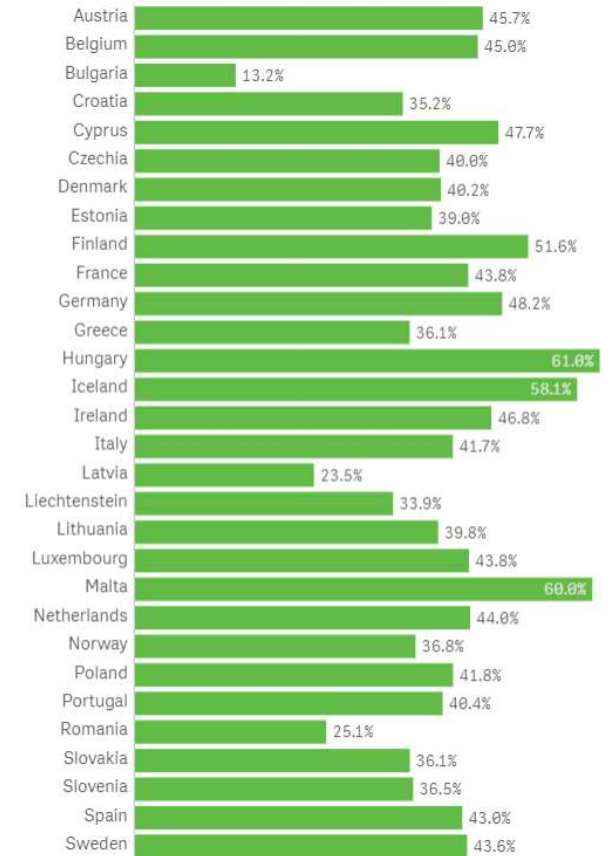


Source: Official data collated by Our World in Data

CC BY

Cumulative uptake at least one dose among adults (18+) in EU/EEA	Cumulative uptake full vaccination among adults (18+) in EU/EEA
<b>42.6%</b>	<b>18.6%</b>

Cumulative uptake (%) of at least one vaccine dose among adults (18+) in EU/EEA countries as of 2021-05-26

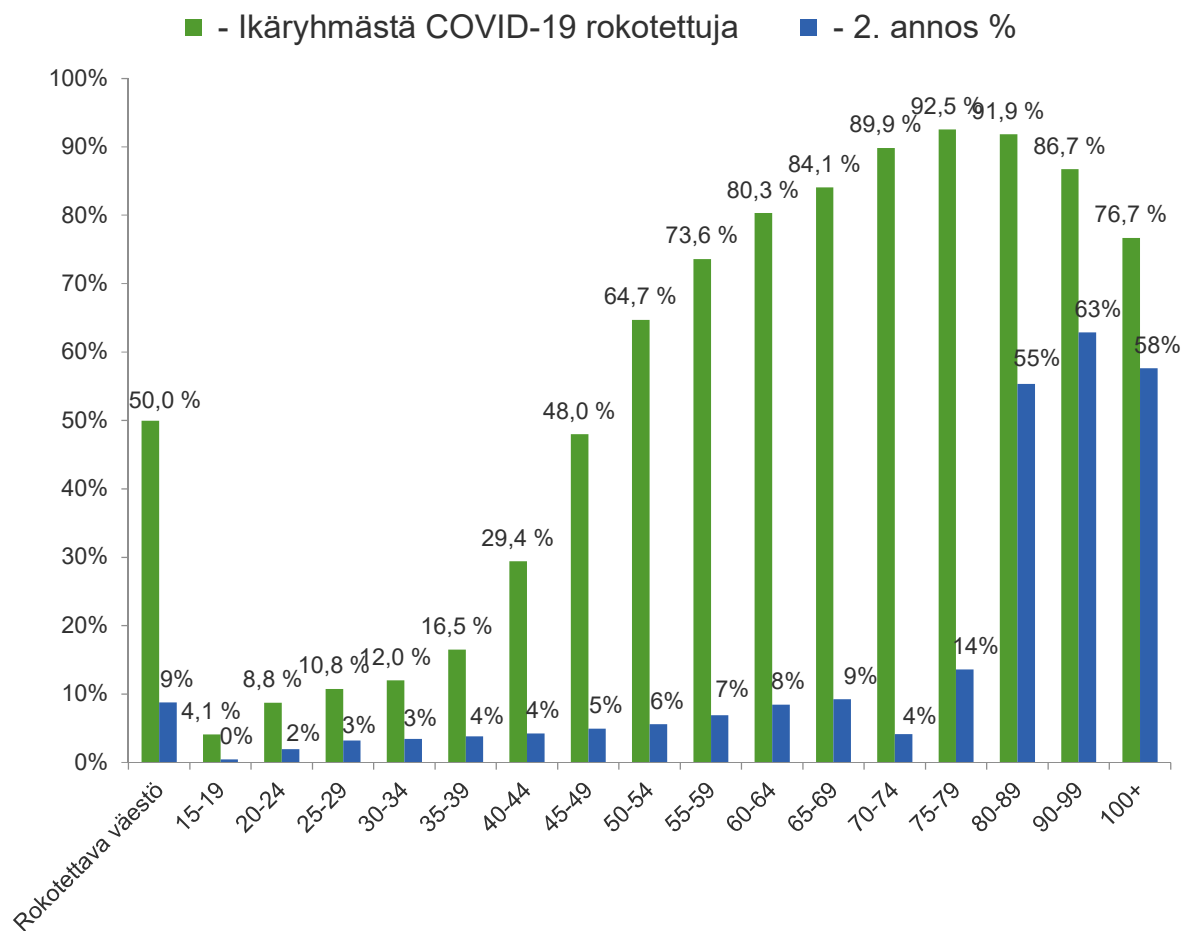
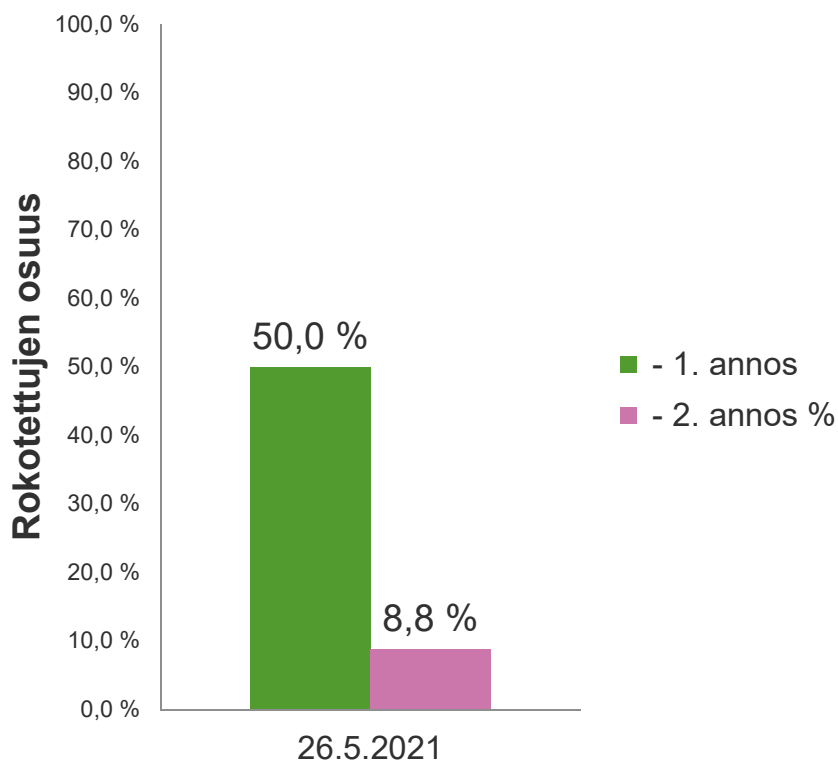




# Jo puolet kohdeväestöstä saanut ensimmäisen rokoteannoksen

26.5.2021 - Ikäryhmästä COVID-19 rokotettuja

## Rokotetut



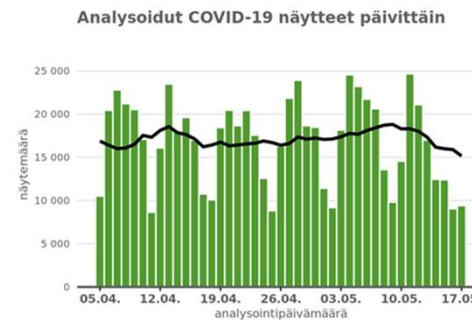
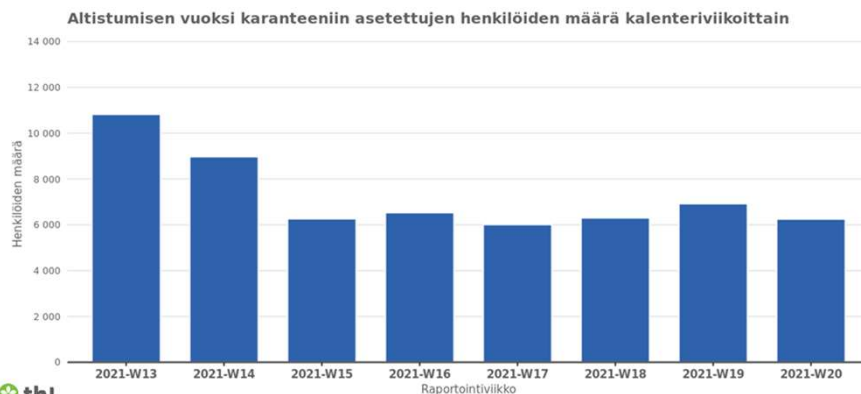
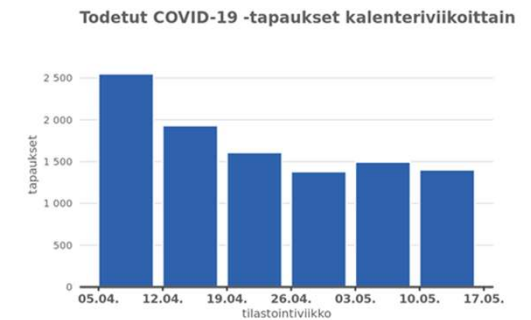
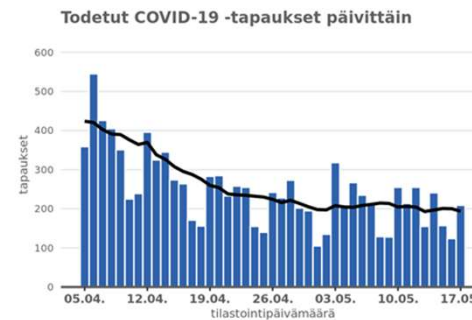
# Epidemiologiset mittarit 26.5.2021

	Viikko 18 3.–9.5.	↑ ↓	Viikko 19 10.–16.5.	↑ ↓	Viikko 20 17.–23.5.
Todetut COVID-19-tapaukset	<b>1 496</b>	↓	<b>1 417</b>	↓	<b>1 302</b>
Todettujen tapausten ilmaantuvuus / 100 000 asukasta	<b>27</b>	↓	<b>26</b>	↓	<b>24</b>
Toiminnalliset mittarit					
	Viikko 18 3.–9.5.	↑ ↓	Viikko 19 10.–16.5.	↑ ↓	Viikko 20 17.–23.5.
Testien määrä	<b>132 089</b>	↓	<b>113 558</b>	↑	<b>117 801</b>
Testien määrä / 100 000 asukasta	<b>2 383</b>	↓	<b>2 048</b>	↑	<b>2 125</b>
Positiivisten tapausten osuus testatuista näytteistä (%)	<b>1,1 %</b>	↑	<b>1,3 %</b>	↓	<b>1,1 %</b>

# Viikon 20 yleiskuva: epidemia pysyy paikoillaan, tartuntojen kiihtymisen riski on paikoin toteutunut



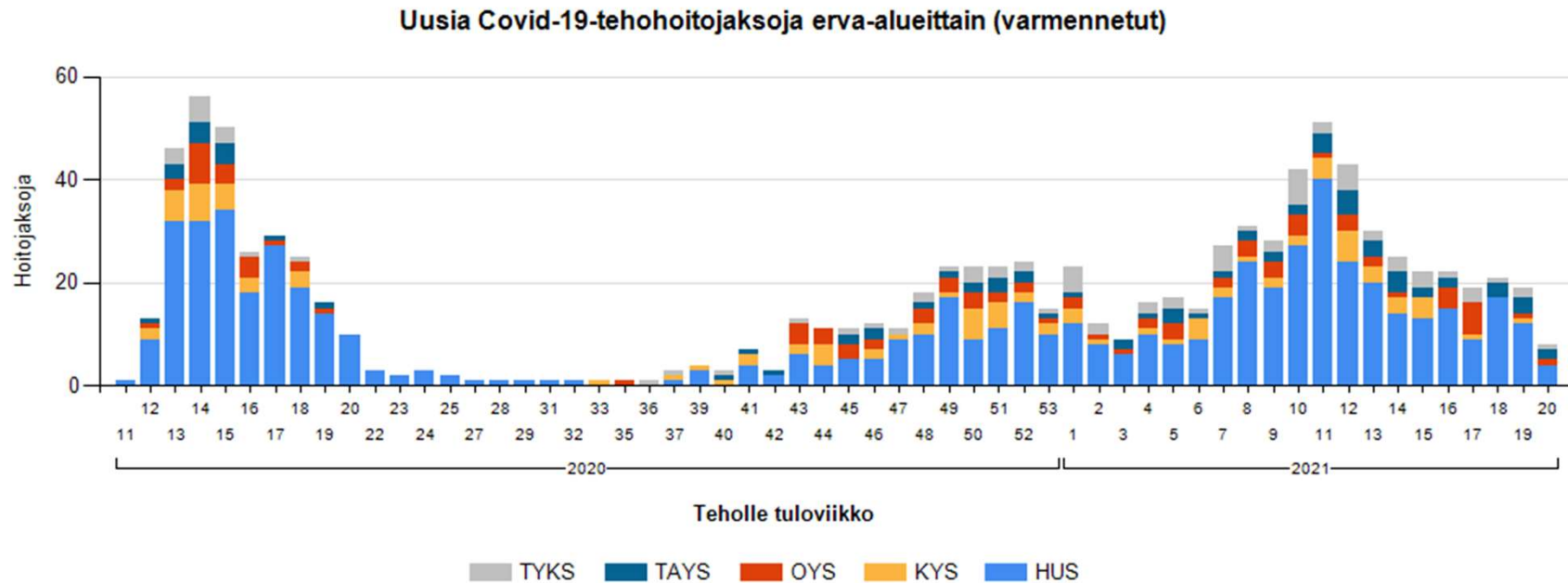
- Jäljitys toimii hyvin: 26.5. mennessä tehty lähes kaikissa tapauksissa, 72 % selvisi
- Karanteeniin yli 6200 henkilöä
- Uusista tartunnoista 35 % todettiin jo karanteenissa olevilla henkilöillä
- Ulkomaisten tartuntojen osuus ennallaan 6.9%, jatkotartuntoja vain 1.8%



# Lääkietieteelliset mittarit 26.5.2021

	12.5.2021	↑ ↓	19.5.2021	↑ ↓	26.5.2021
<b>COVID-19-potilaiden lukumäärä, toteutuneet</b>					
Perusterveydenhuollossa osastohoidossa	<b>24</b>	+16 ↑	<b>40</b>	-15 ↓	<b>25</b>
Erikoissairaanhoidossa vuodeosastolla	<b>66</b>	+16 ↑	<b>82</b>	-24 ↓	<b>58</b>
Teho-osastolla	<b>24</b>	+2 ↑	<b>26</b>	-8 ↓	<b>18</b>
COVID-19-potilaiden lukumäärä, yhteensä	<b>114</b>	+34 ↑	<b>148</b>	-47 ↓	<b>101</b>
Menehtyneet, yhteensä	<b>930</b>	-1 ↓	<b>929*</b>	+17 ↑	<b>946</b>
<b>Ennusteet</b>					
Uusia erikoissairaanhoitajaksoja tulevalle viikolle	<b>44-68</b>		<b>35-57</b>		<b>32-53</b>
Uusia tehohoitojaksoja tulevalle viikolle	<b>4-13</b>		<b>3-11</b>		<b>2-10</b>

\*Kuolleiden raportoitu määrä on laskenut aiempaan verrattuna, koska yhden sairaanhoitopiirin alueella kuolemantapausten laskentatapaa on tarkennettu.



COVID-19 -potilaiden uusien tehohoitojaksojen lukumäärä on kääntynyt laskuun usean viikon tasanteen jälkeen.

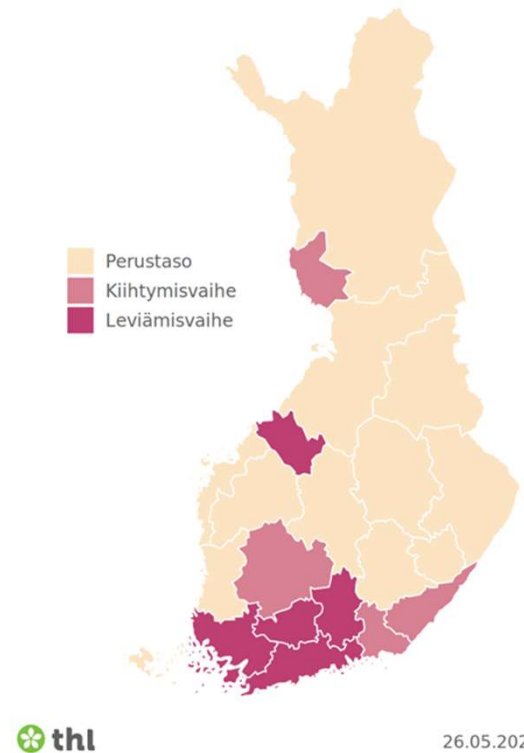
Lähde: COVID-19 tehohoidon koordinoiva toimisto, KYS.



## Päätelmiä viikon 20 (17.-23.5.) raportista

- Epidemiatilanne on kaksijakoinen: sosiaalisten kontaktien lisääntyminen ja herkemmin tarttuvat muuntovirukset lisäävät tartuntariskiä, samanaikaisesti rokotusten edistyminen ja viruksen kausivaihtelu parantavat tilannetta
- Tartuntalähteinä korostuvat nuorten ja työikäisten isot ryppäät ja joukkoaltistumiset, pitkään leviämisvaiheessa olleiden alueiden monimuotoiset sosiaaliset kontaktit ja sairaalaepidemiat
- Muuten sairaalahoidon tarve on laskussa
- **Parempaan suuntaan ollaan hitaasti menossa, nyt maltti on valttia!**

Sairaanhoitopiirien kokonaisarvio epidemiatilanteesta



Huom. Länsi-Pohjan SHP on siirtynyt 26.5. perustasolle.





## **Omakannan koronatodistukset otetaan käyttöön vaiheittain**

**Minna Saario**  
johtaja

**27.5.2021**



# Kansallinen todistus koronarokotuksesta otettiin käyttöön alkaen 26.5.2021



- Löytyy Omakannasta.
- Sisältää tiedot henkilön saamista koronarokotuksista (suomeksi, ruotsiksi ja englanniksi).
- Touko-kesäkuussa tiedot tulevat näkyviin suurelle osalle rokotetuista viiveellä, koska rokotustietoja korjataan eri tietojärjestelmiin takautuvasti.
- Tällä hetkellä rokotustodistus on saatavilla Omakannassa yli 70 % rokotetuista.
- Voidaan käyttää rajanylitystilanteissa niissä maissa, jotka hyväksyvät todistuksen koronarokotuksista.

# EU:n yhteinen koronatodistus käyttöön heinäkuussa (EU Digital Covid Certificate)



- Otetaan käyttöön heinäkuussa, saa Omakannasta.
- Korvaa kansallisen koronarokotustodistuksen.
- Sisältää todistukset koronarokotuksista, koronatestituloksesta, sairastetusta koronavirustaudista.
- Paperisen version saa maksutta julkisesta terveydenhuollosta.
- Edistää vapaata liikkuvuutta EU-maissa - käyttö rajanylitystilanteissa.
- Koronatodistuksista huolimatta yleisesti **matkustamista on yhä syytä välttää**, koska koronatilanne on huono useissa maissa.

**STM:n ja THL:n**

TILANNEKATSAUS  
KORONAVIRUS-  
TILANTEESTA



VALTIONEUVOSTO  
STATSRÅDET