

STM:n ja THL:n

TILANNEKATSAUS
KORONAVIRUS-
TILANTEESTA

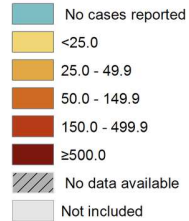


VALTIONEUVOSTO
STATSRÅDET


EU/EEA-maiden tilanne – 14 vrk ilmaantuvuus viikot 13-14



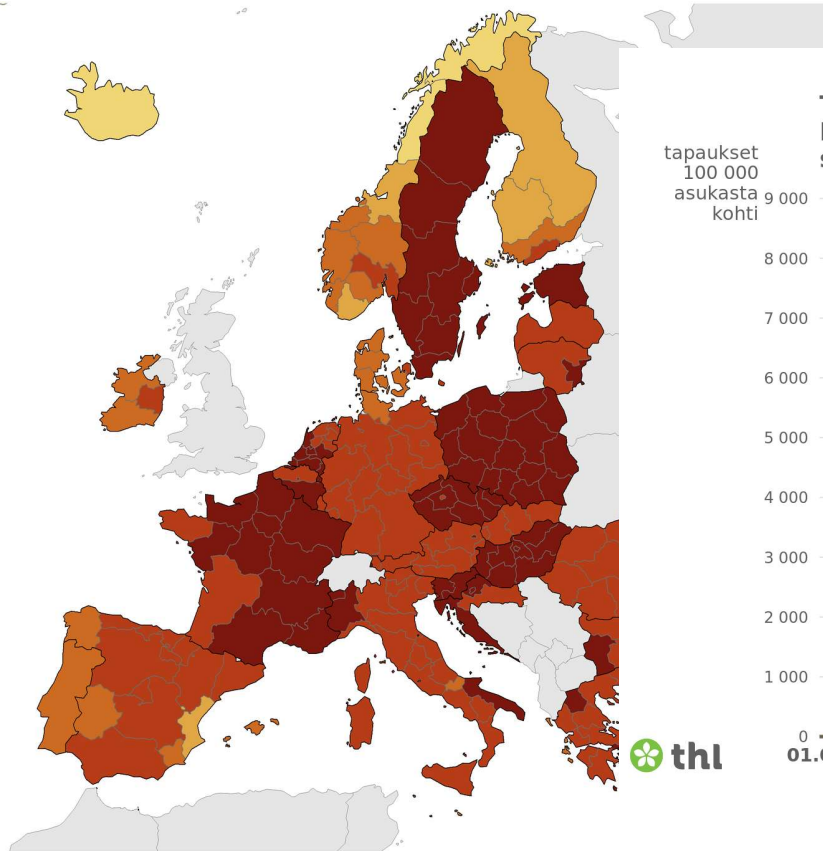
14-day COVID-19 case notification rate per 100 000 population, EU/EEA weeks 13 - 14



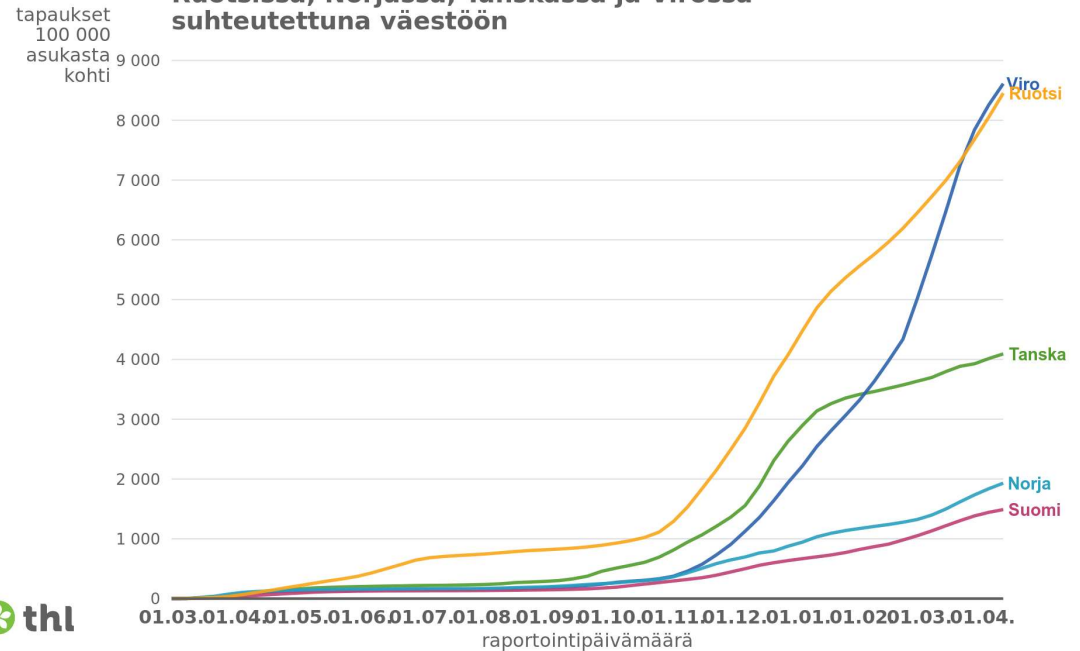
Regions not visible in the main map extent



Countries not visible in the main map extent



Todetut COVID-19-tautitapaukset Suomessa, Ruotsissa, Norjassa, Tanskassa ja Virossa suhteutettuna väestöön



Administrative boundaries: © EuroGeographics © UN-FAO © Turkstat © Kartverket © Instituto Nacional de Estadística - Statistics Portugal. The boundaries and names shown on this map do not imply official endorsement or acceptance by the European Union. ECDC. Map produced on: 14 Apr 2021

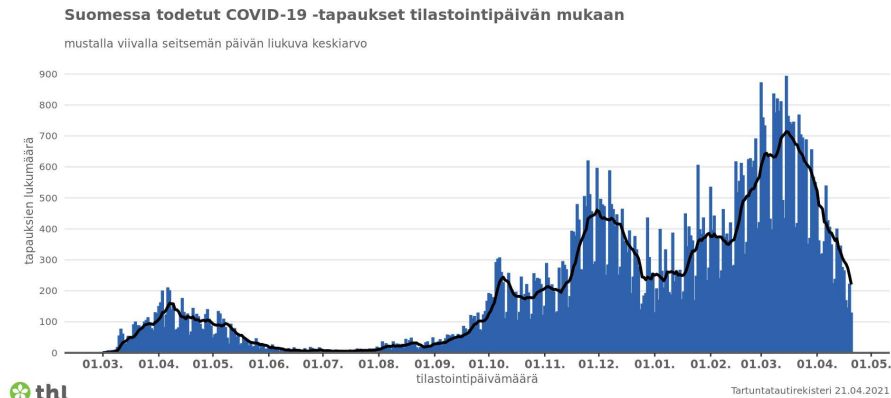


<https://www.ecdc.europa.eu/en/covid-19/situation-updates/weekly-maps-coordinated-restriction-free-movement>

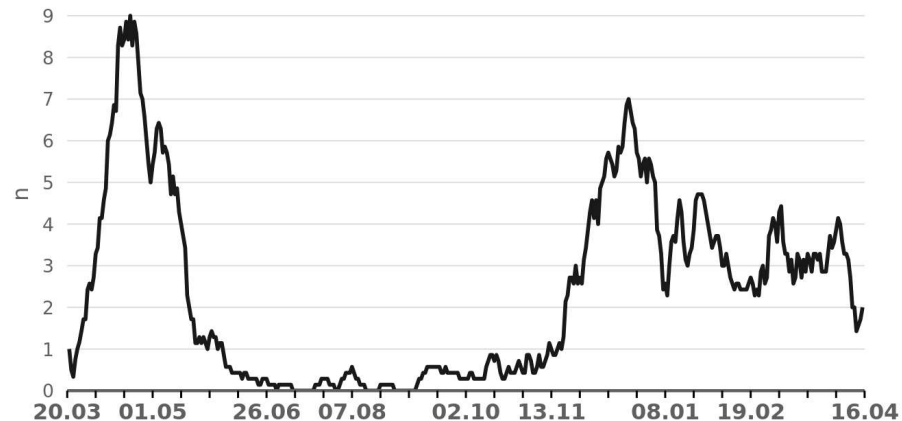
COVID-19 tapausmäärät 22.4.2021

- Ilmoitettuja tapauksia yhteensä:
85 077 (+ 280 tapausta)
- Ilmaantuvuus: 80,3 /100 000
väestö/14 vrk
- **R 0,75 – 0,90**
- Noin 4,3 miljoonaa tutkittua näytettä
- Menehtyneitä 899*

**KORJAUS 22.4. Toisin kuin mediainfossa kerrottiin, menehtyneiden määrä on 930 sijaan 899.*

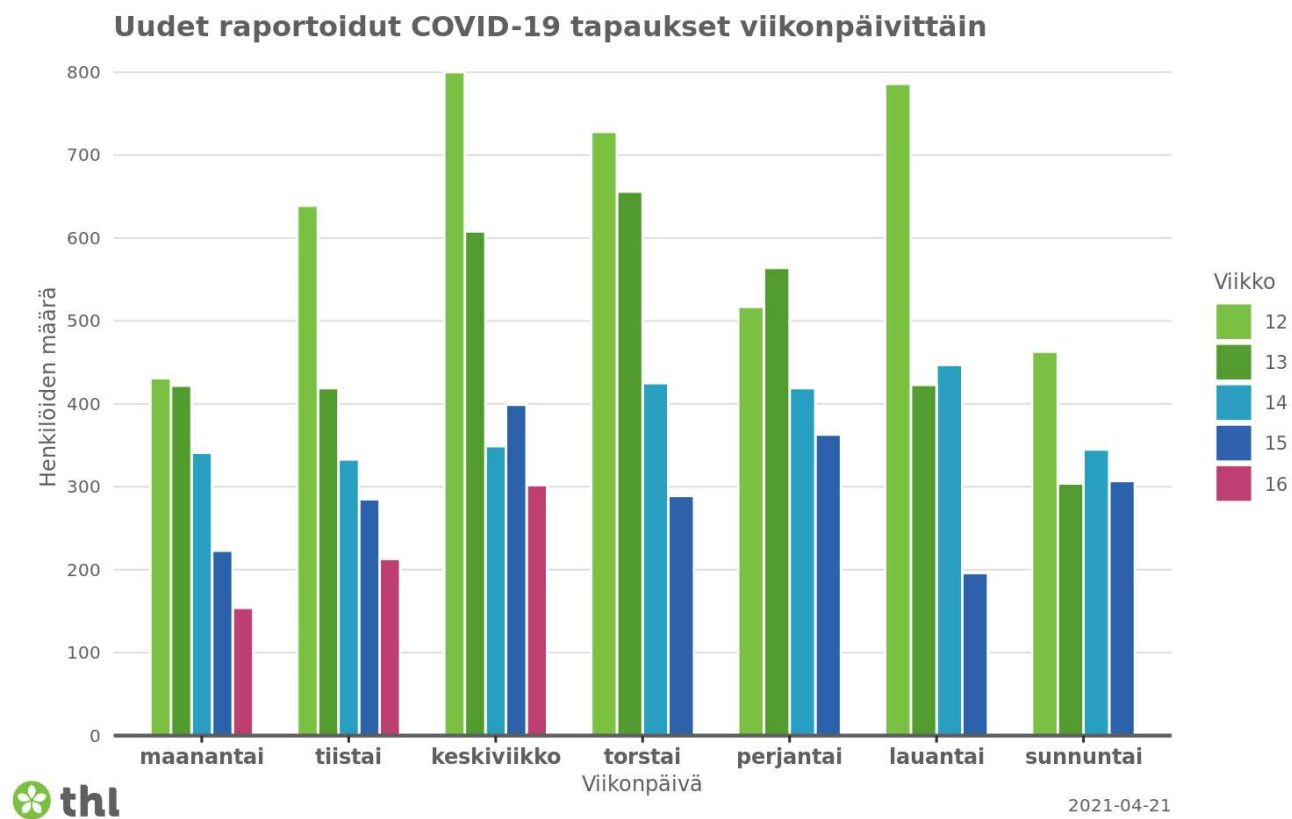


COVID-19
tapaukset



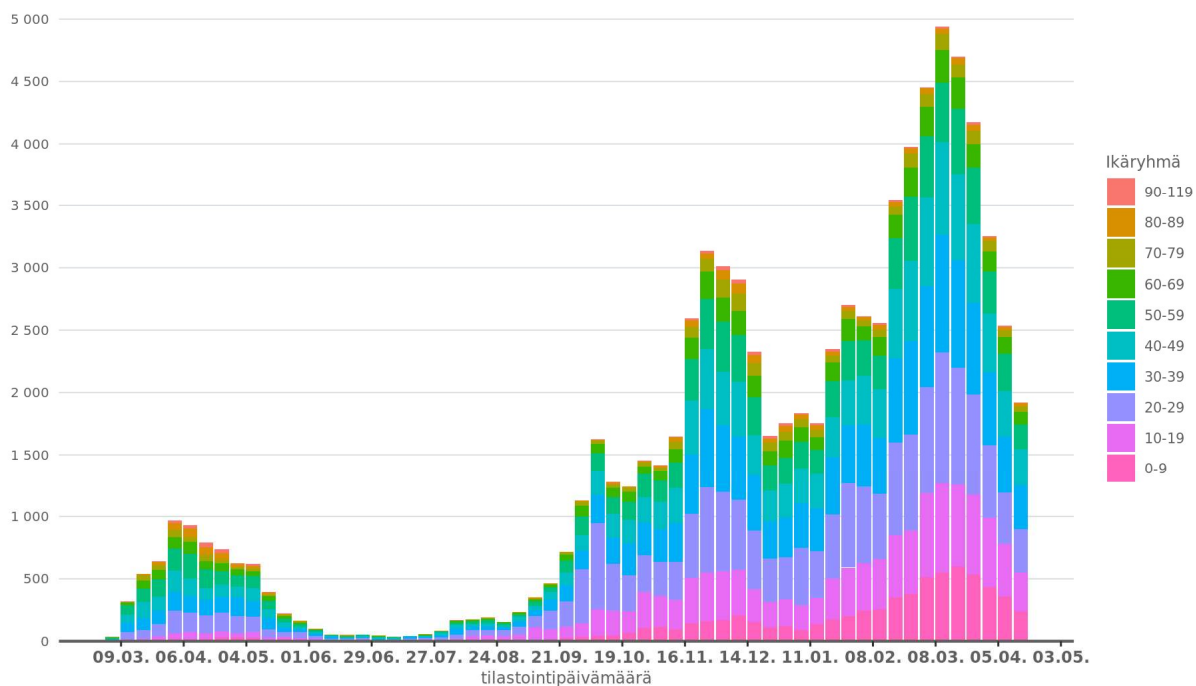
Menehtyneet

Uudet koronataapaukset viikoppävittäin



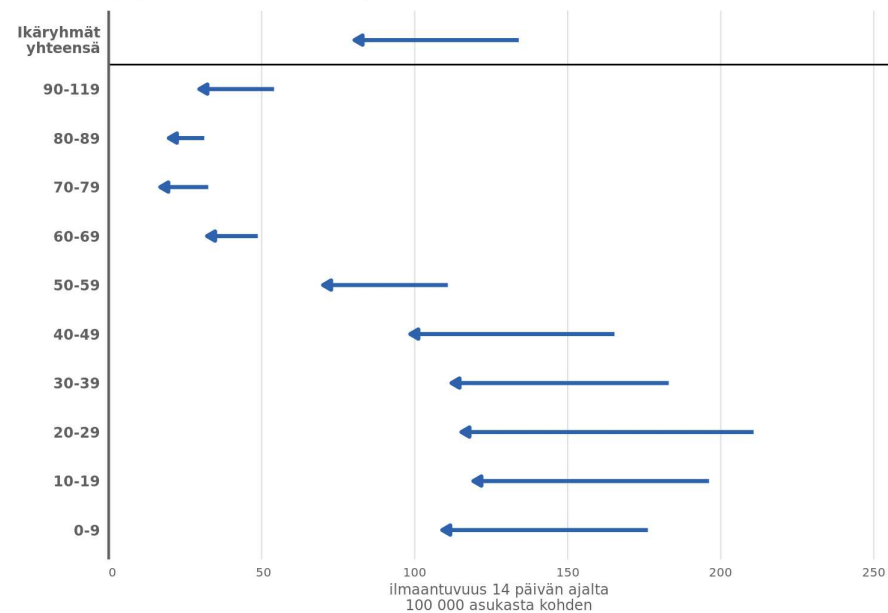
Ilmaantuvuuden muutos ikäryhmittäin 21.4.2021

Todettujen COVID-19 -tapausten ikäjakauma kalenteriviikoittain

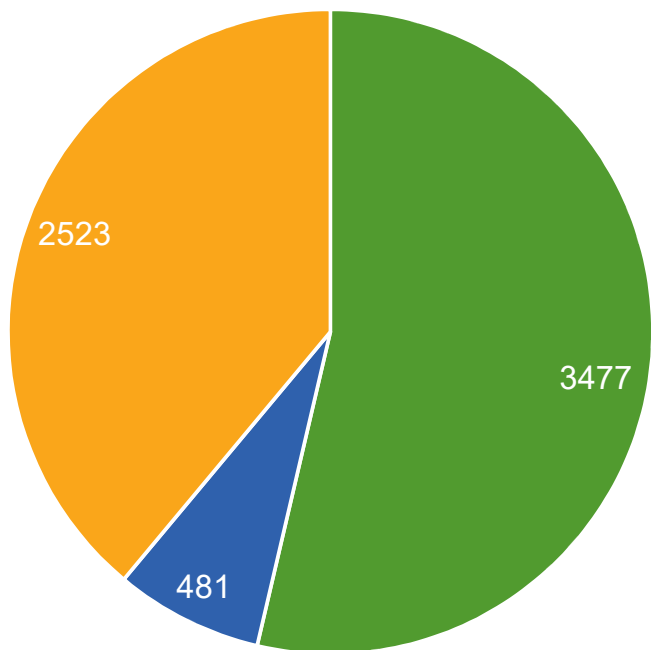


Todettujen COVID-19 tapausten ilmaantuvuuden muutos neljän viikon seurantajaksolla ikäryhmittäin

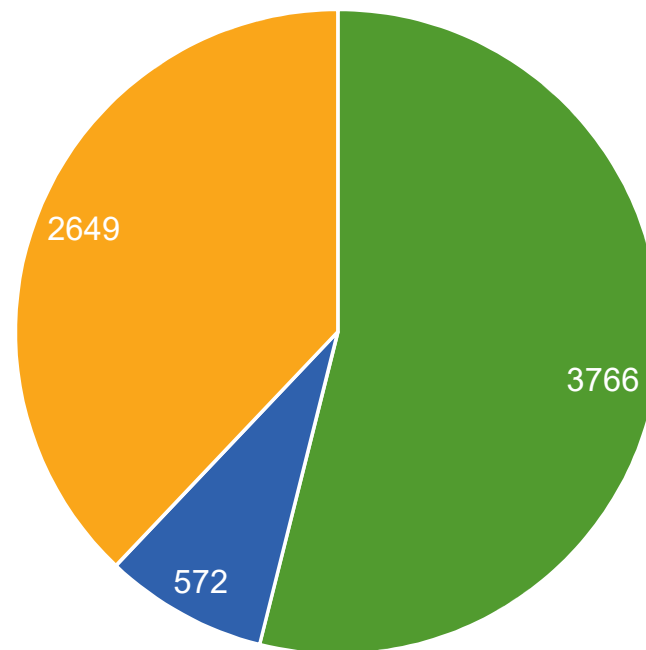
ajanjakso 05.04.-18.04. verrattuna jaksoon 22.03.-04.04.



Suomessa todetut virusmuunnokset yhteensä (alkaen 14.12.2020)



14.4.2021



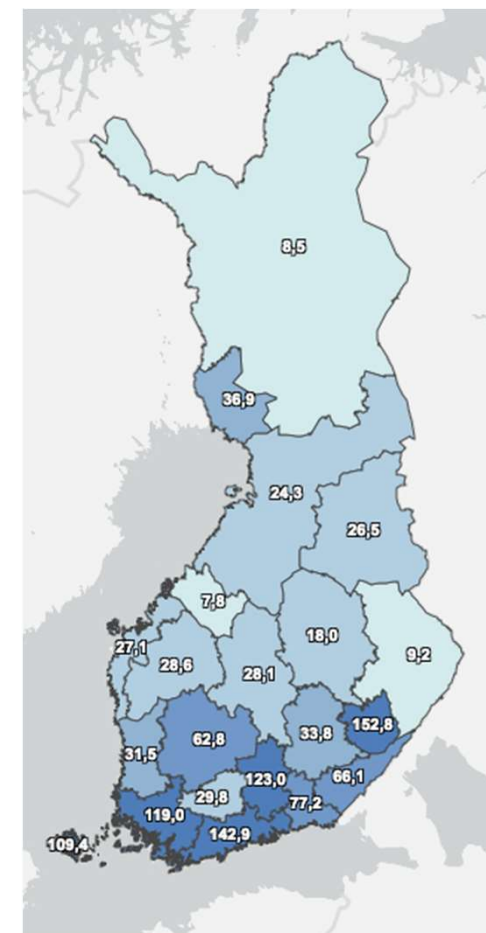
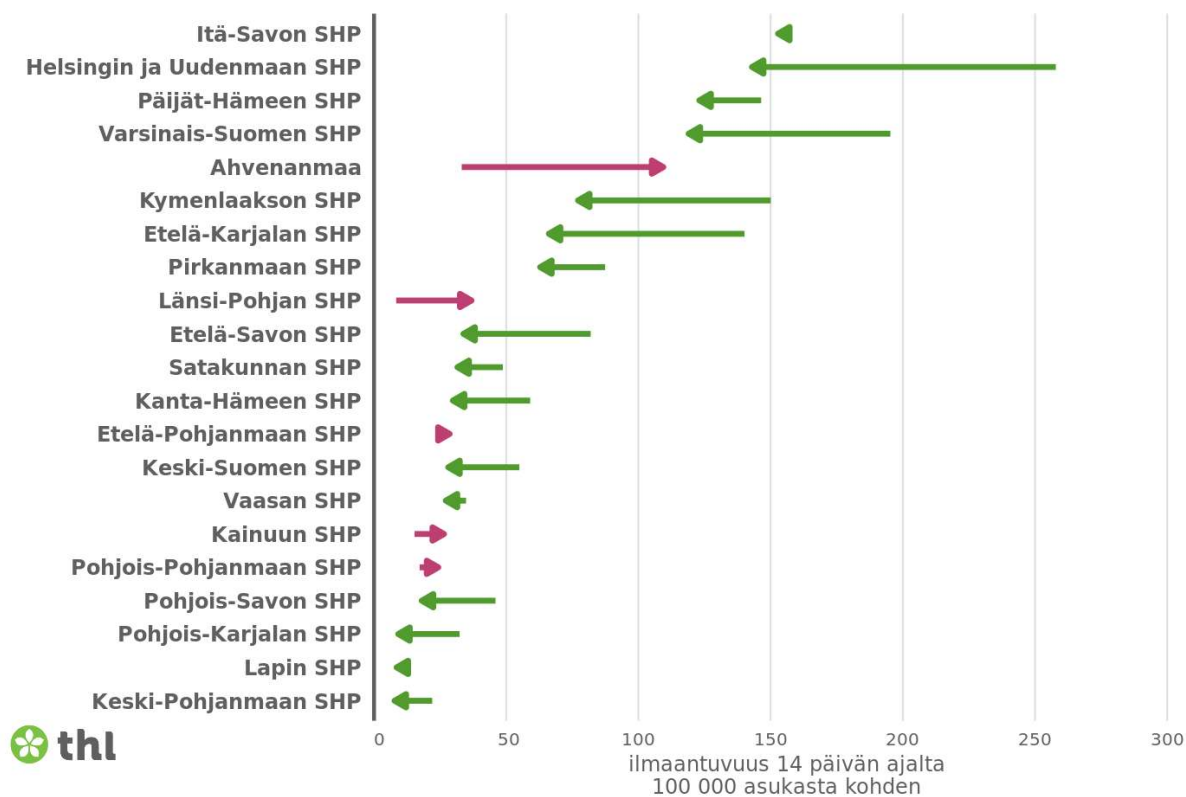
21.4.2021

■ Britannian virusmuunnos B1.1.7 ■ Etelä-Afrikan virusmuunnos B.1.351 ■ Britannian virusmuunnos B1.1.7 ■ Etelä-Afrikan virusmuunnos B.1.351
■ WT ja muut ■ WT ja muut

Alueellinen tilanne 21.4.2021

Todettujen COVID-19 tapausten ilmaantuvuuden muutos neljän viikon seurantajaksolla

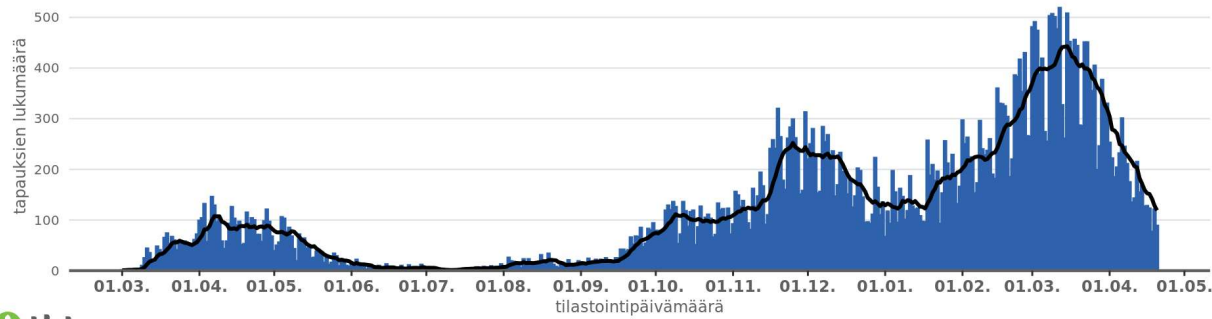
ajanjakso 05.04.-18.04. verrattuna jaksoon 22.03.-04.04.



HUS ja VSSHP: ilmaantuvuus 143 ja 119/100 000/ 14 vrk

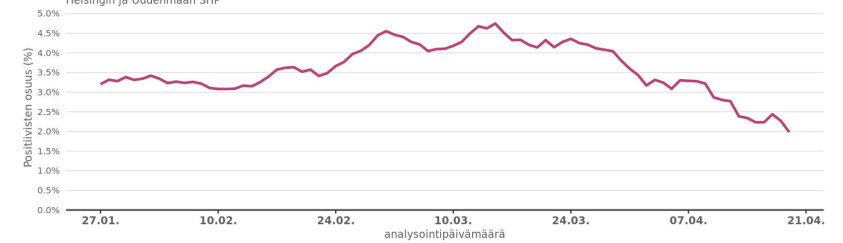
Todetut COVID-19 -tapaukset tilastointipäivän mukaan

Helsingin ja Uudenmaan SHP



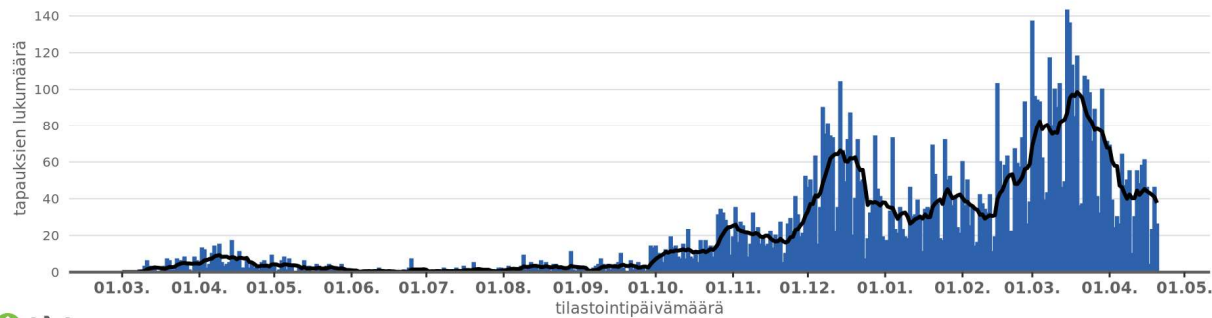
Positiivisten näytteiden osuus tutkituista näytteistä 7 vuorokauden liukuvana keskiarvona

Helsingin ja Uudenmaan SHP



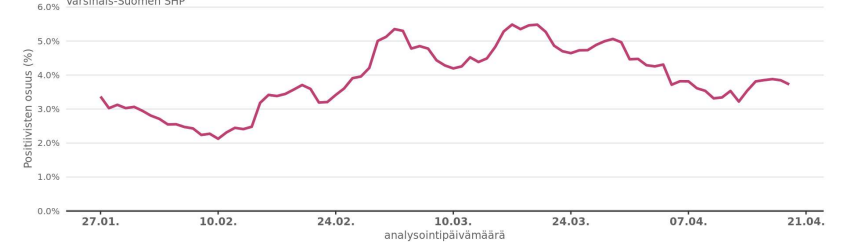
Todetut COVID-19 -tapaukset tilastointipäivän mukaan

Varsinais-Suomen SHP



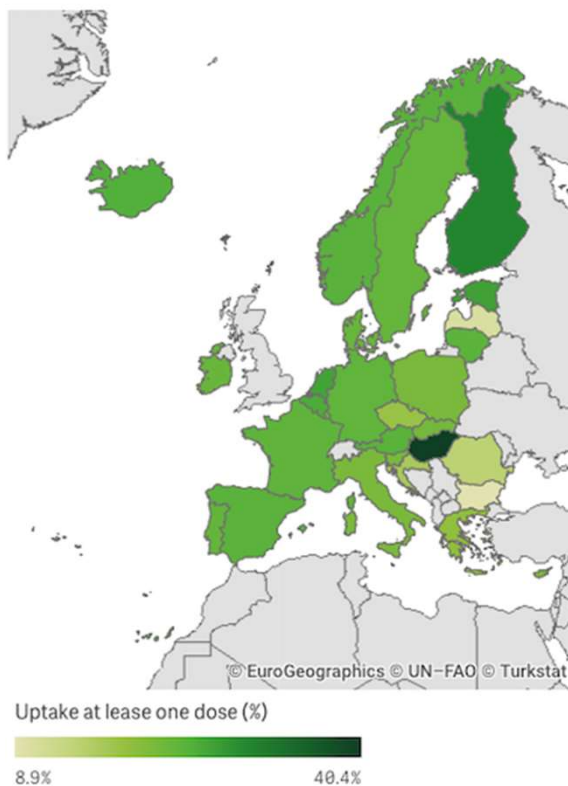
Positiivisten näytteiden osuus tutkituista näytteistä 7 vuorokauden liukuvana keskiarvona

Varsinais-Suomen SHP

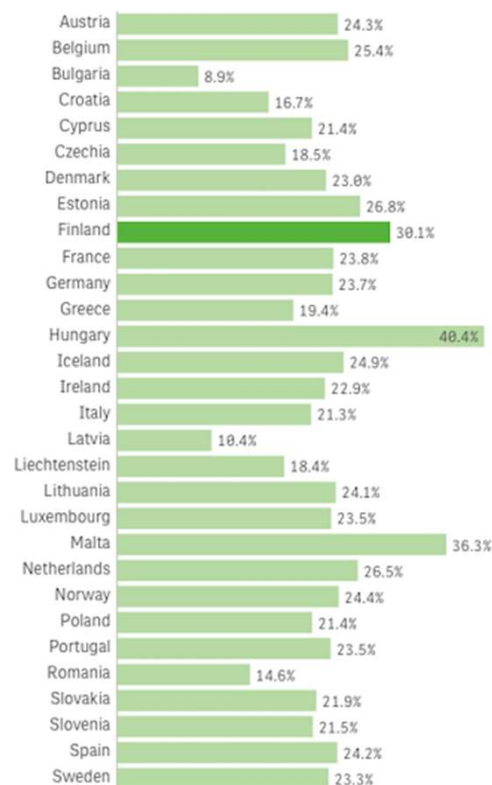


EU-maat– rokotettujen osuus väestöstä

Cumulative uptake (%) of at least one vaccine dose among adults (18+) in EU/EEA countries as of 2021-04-21



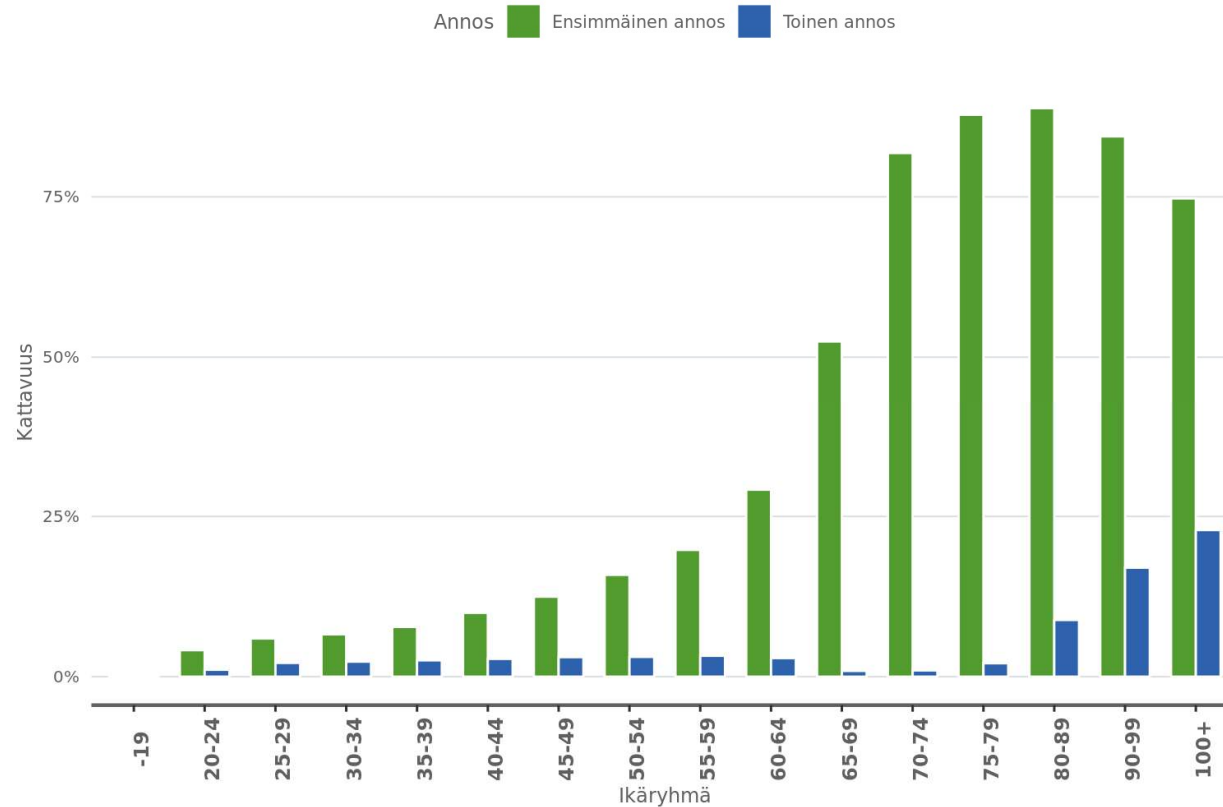
Cumulative uptake (%) of at least one vaccine dose among adults (18+) in EU/EEA countries as of 2021-04-21



<https://gap.ecdc.europa.eu/public/extensions/COVID-19/COVID-19.html#vaccine-tracker-tab>

Suomessa ensimmäisen annoksen rokotetta saanut yli 1,3 M henkilöä (n. 30 % yli 16v väestöstä)

Rokotuskattavuus ikäryhmittäin

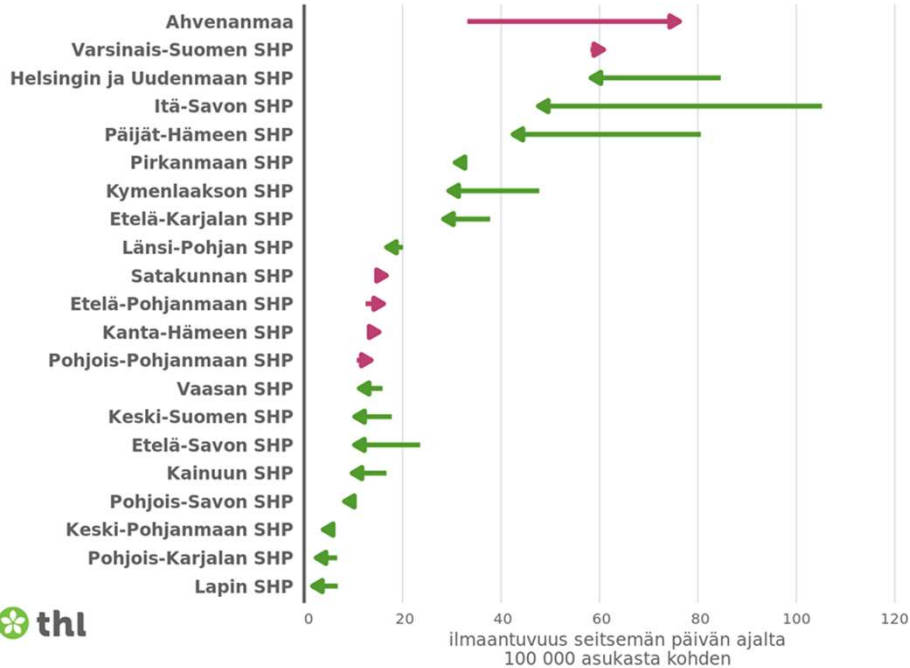


Tilannearvioraportti viikko 15 (12-18.4.2021)

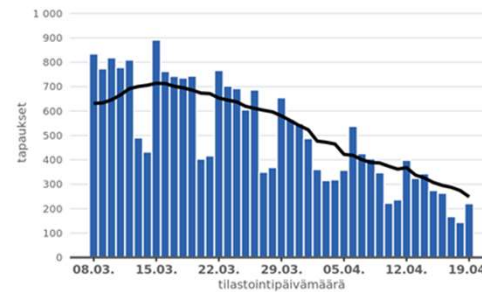
R 0.75-0.90

Todettujen COVID-19 tapausten ilmaantuvuuden muutos kahden viikon seurantajaksolla

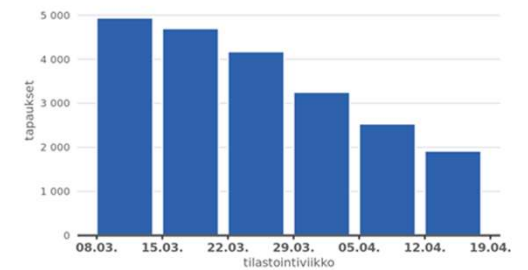
ajanjakso 12.04.-18.04. verrattuna jaksoon 05.04.-11.04.



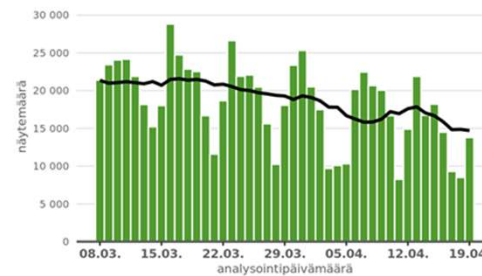
Todetut COVID-19 -tapaukset päivittäin



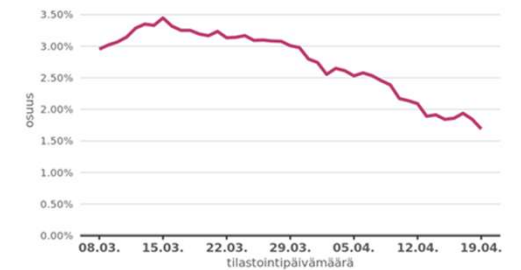
Todetut COVID-19 -tapaukset kalenteriviikoittain



Analysoidut COVID-19 näytteet päivittäin



Positiivisten näytteiden osuus testatuista



Epidemiologiset mittarit 21.4.2021

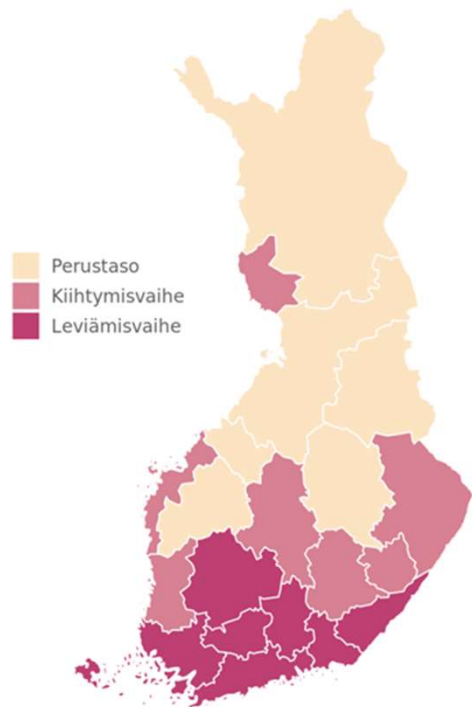
	Viikko 13 29.3–4.4.	↑ ↓	Viikko 14 5.4.–11.4.	↑ ↓	Viikko 15 12.4.–18.4.
Todetut COVID-19-tapaukset	3 254	↓	2 535	↓	1 919
Todettujen tapausten ilmaantuvuus / 100 000 asukasta	59	↓	46	↓	35
Toiminnalliset mittarit					
	Viikko 13 29.3–4.4.	↑ ↓	Viikko 14 5.4.–11.4.	↑ ↓	Viikko 15 12.4.–18.4.
Testien määrä	124 564	↓	118 655	↓	104 072
Testien määrä / 100 000 asukasta	2 247	↓	2 140	↓	1 877
Positiivisten tapausten osuus testatuista näytteistä (%)	2,6 %	↓	2,1 %	↓	1,8 %

Alueellinen muutos 14-21.4. 2021

Ilmaantuvuuksien jakauma: **8-143**/14 vrk/ 100 000 as; **> 50** kahdeksalla alueella

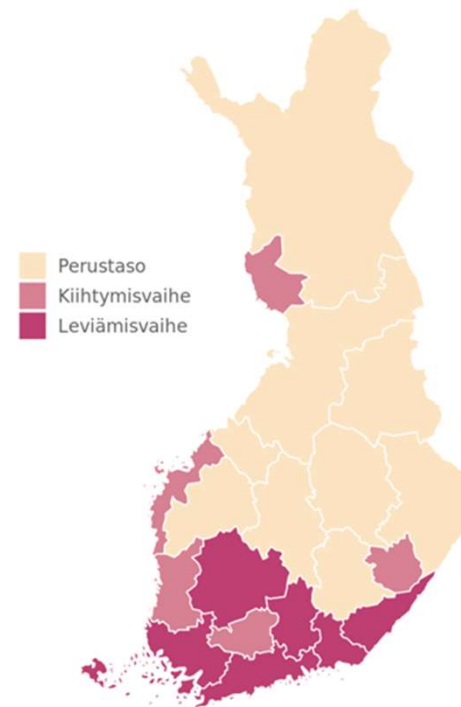


Sairaanhoidopiirien kokonaisarvio epidemiatilanteesta



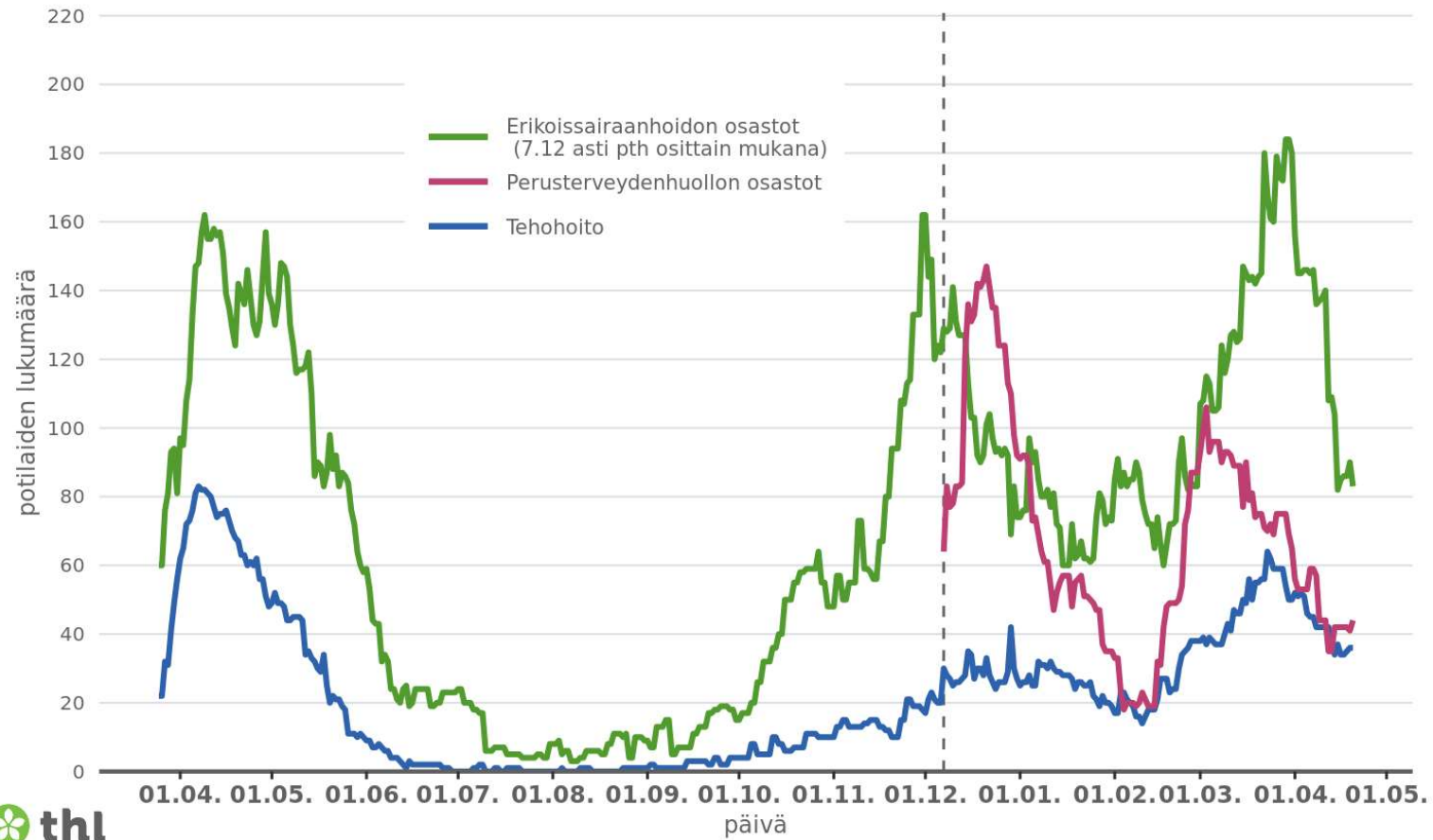
14.04.2021

Sairaanhoidopiirien kokonaisarvio epidemiatilanteesta



21.04.2021

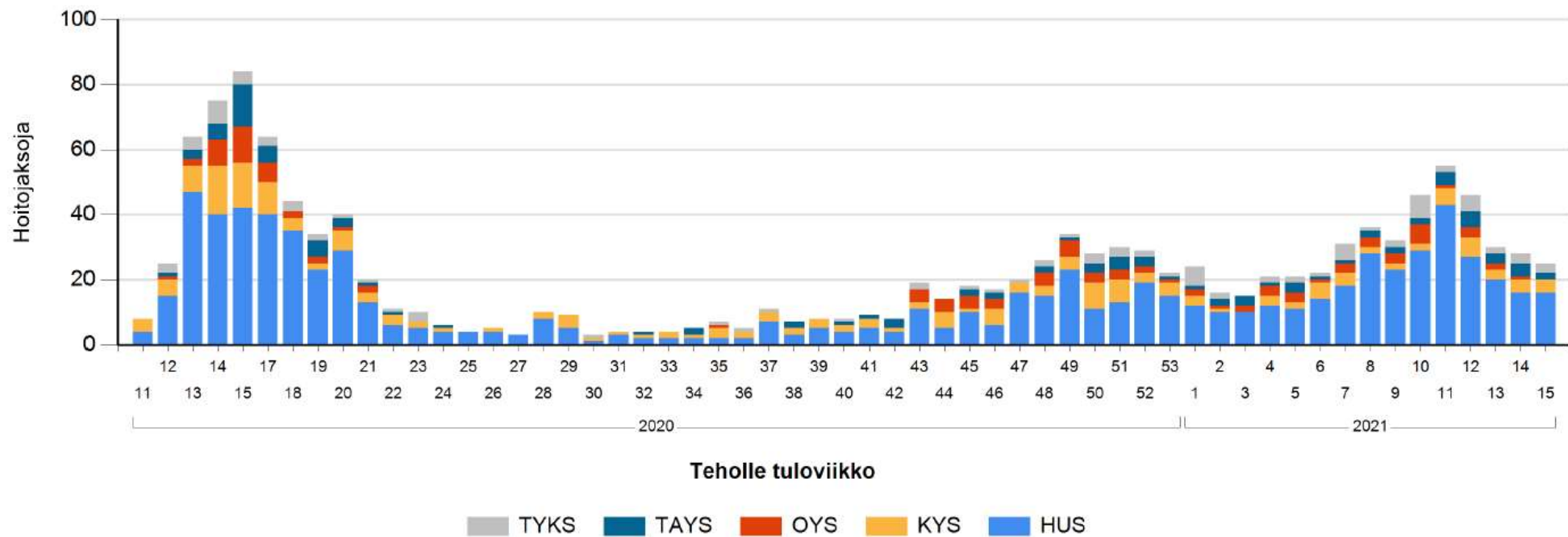
Sairaalahoitossa olevat COVID-19 potilaat



Lääketieteelliset mittarit 21.4.2021

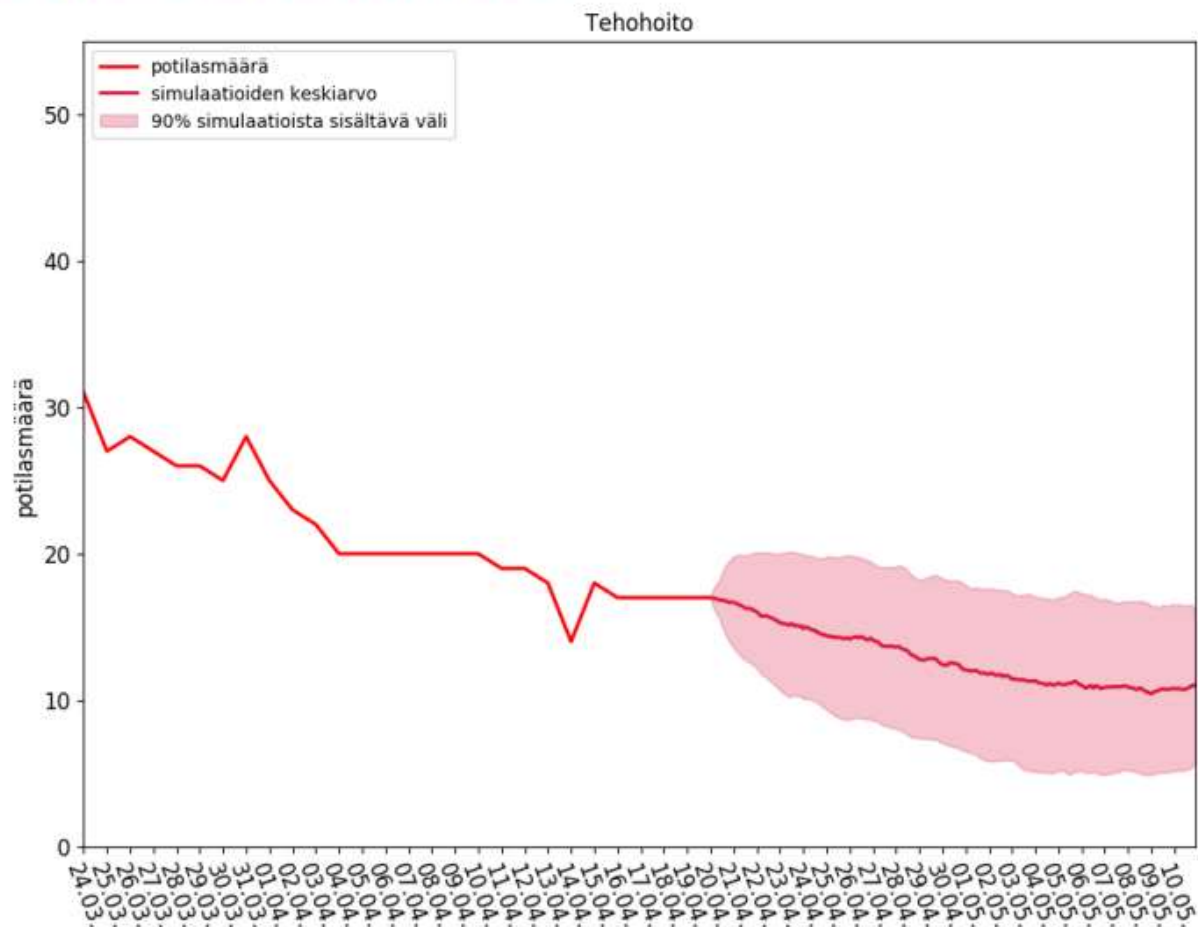
	7.4.2021	↑ ↓	14.4.2021	↑ ↓	21.4.2021
COVID-19-potilaiden lukumäärä, toteutuneet					
Perusterveydenhuollossa osastohoidossa	59	-17 ↓	42	-4 ↓	38
Erikoissairaanhoidossa vuodeosastolla	146	-42 ↓	104	-35 ↓	69
Teho-osastolla	45	-11 ↓	34	+1 ↑	35
COVID-19-potilaiden lukumäärä, yhteensä	250	-70 ↓	180	-38 ↓	142
Menehtyneet, yhteensä	862	+19 ↑	881	+18 ↑	899
Ennusteet					
Uusia erikoissairaanhoitajaksoja tulevalle viikolle	139–182		117–156		89–123
Uusia tehohoitojaksoja tulevalle viikolle	15–30		12–27		9–22

Uusia Covid-19-tehohoitojaksoja erwa-alueittain (epäilyt ja varmennetut)



Hoitojaksoja yhteensä (epäilyt ja varmennetut): 1369

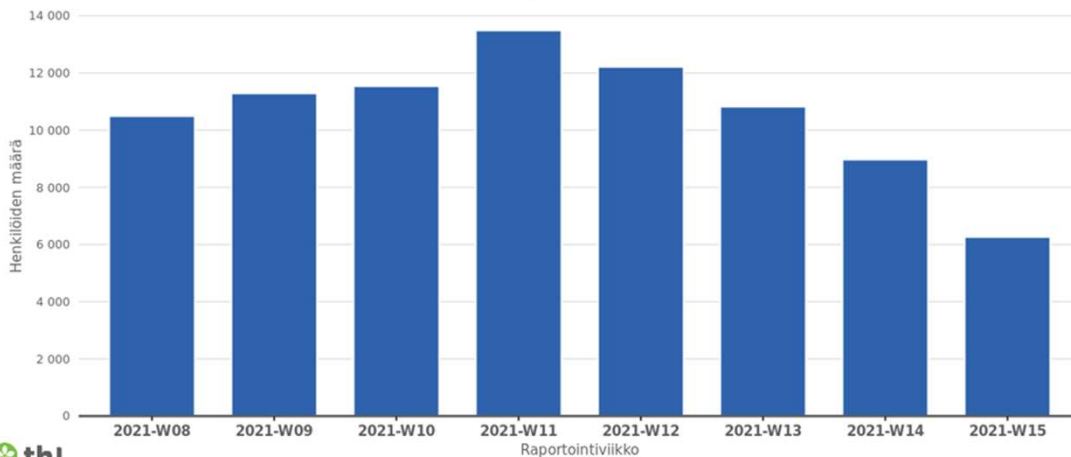
SEIR+Regressio tehohoidon ennuste 21pv 20.4.2021 päivästä alkaen



Altistuneiden lukumäärä on myös laskussa

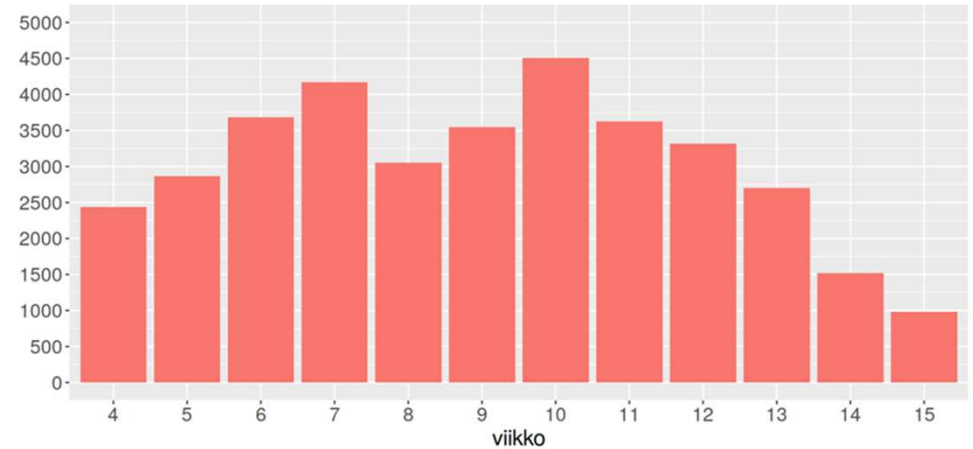


Altistumisen vuoksi karanteeniin asetettujen henkilöiden määrä kalenteriviikoittain



Koko Suomi

Altistuneiden määrä



Helsinki



Yhteenvetoa viikon 15 raportista

- Tapausmäärien ja sairaalahoidon tarpeen lasku jatkuu.
- Viikoittain noin 2000 tapausta ja yli 160 uutta sairaalahoitajaksoa.
- Tartunnanlähde selvitettiin 72 %:ssa; uusista tartunnoista 42 % todettiin karanteenissa jo olevilla henkilöillä.
- Ulkomailta saatuja tartuntoja 5,5 %, jatkotartuntojen osuus 1,4 %.
- **Epidemia supistuu, mutta ei ole ohi.**
- Kontaktien rajoittaminen on olennaista: R-arvon nousu yli 1:n kääntäisi epidemian vielä lähiviikkoina selvään kasvuun.
- **Alkanut hyvä suuntaus saadaan jatkumaan, kun rajoituksia ei pureta liian aikaisin eikä liian nopeaan tahtiin.**

Suuntaviivat rajoitustoimien hallitulle purkamiselle

- Rajoitusten ja suositusten purkaminen perustuu tehokkaaseen seurantaan ja kokonaisharkintaan sekä toimien vaikutusten arviointiin.
- Tilannetta tarkastellaan keväällä ja alkukesällä valtioneuvoston tasolla noin kahden viikon välein, kesän jälkeen elokuun alussa.



Rajoitustoimien harkittu purkaminen parantuvassa epidemiatilanteessa



Leviämis- ja kiihtymisvaiheen alueita ohjataan edelleen taso 2 mukaisten rajoitustoimen toteuttamiseen.

- Toimenpidetasoista on luovutaan vasta tilanteessa, kun valtakunnallinen leviämisvaiheen uhka poistuu.
 - Virusmuunnosten laaja valtakunnallinen levinneisyys aiheuttaa edelleen uhan tartuntojen nopealle leviämiselle ja alueellisen tilanteen heikentymiselle.
- Epidemiatilanteen edelleen parantuessa STM toimintasuunnitelman mukaisesti rajoitustoimista on syytä luopua harkiten ja vaiheittain.
 - Alueellisessa ja valtakunnallisessa päätöksenteossa tulee arvioida toimien vaikutuksia ja tarvittaessa kiristää rajoituksia epidemiatilanteen heiketessä



STM:n toimintasuunnitelma päivitetään

- Rajoitustoimia on syytä pitää riittävässä määrin myös taso 2 tilanteesta luopumisen jälkeen.
 - Toimilla on pyrittävä estämään tartuntojen purskahdukset ja epidemiatilanteen huononeminen alueilla.
 - Tilanteessa palataan voimassa olevan toimintasuunnitelman mukaiseen alueen epidemiatilanteen mukaiseen päätöksentekoon
- Joulukuussa julkaistu STM:n hybridistrategian toimintasuunnitelma on voimassa toukokuun 2021 loppuun
 - STM käynnistää toimintasuunnitelman päivityksen siten, että ajalle 6/2021 – 12/2021 annetaan uusi toimintasuunnitelma
 - Toimintasuunnitelman päivityksessä huomioidaan hallituksen suuntaviivat sekä alueiden kehitysideat toimintasuunnitelman uudistamiseen



Jos saat oireita, mene koronatestiin
ja pysy muuten kotona



Pidä yli 2 metrin etäisyys
muihin ihmisiin



Huolehdi käsi- ja
yskimishygieniasta



Käytä kasvomaskia, kun liikut
paikoissa, joissa on muita ihmisiä



Lataa
Koronavilkku-sovellus



Ota rokote,
kun vuorosi tulee



STM:n ja THL:n

TILANNEKATSAUS
KORONAVIRUS-
TILANTEESTA



VALTIONEUVOSTO
STATSRÅDET