

STM:n ja THL:n

TILANNEKATSAUS
KORONAVIRUS-
TILANTEESTA



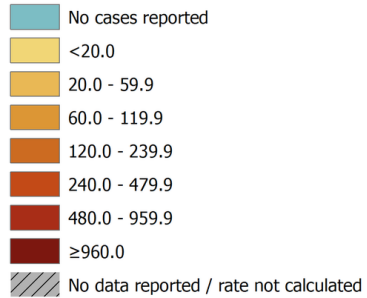
VALTIONEUVOSTO
STATSRÅDET

EU/EEA-maiden tilanne – 14 vrk ilmaantuvuus

Viikot 12-13



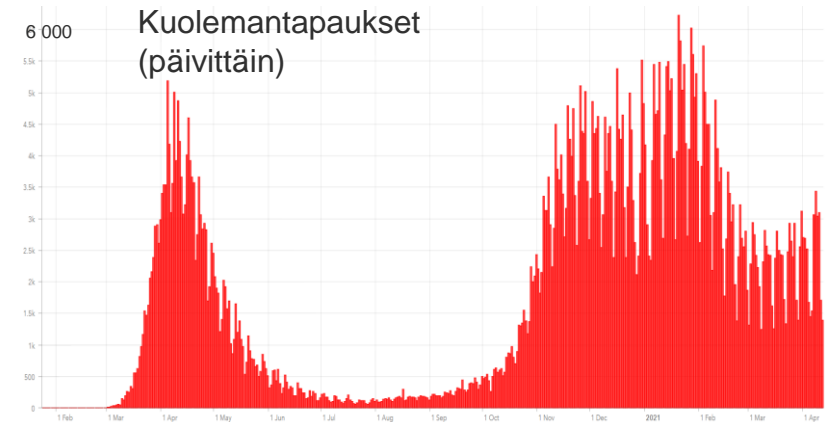
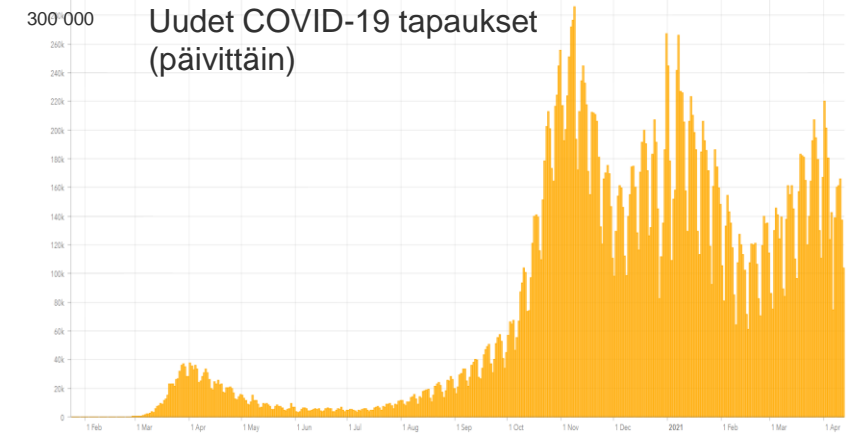
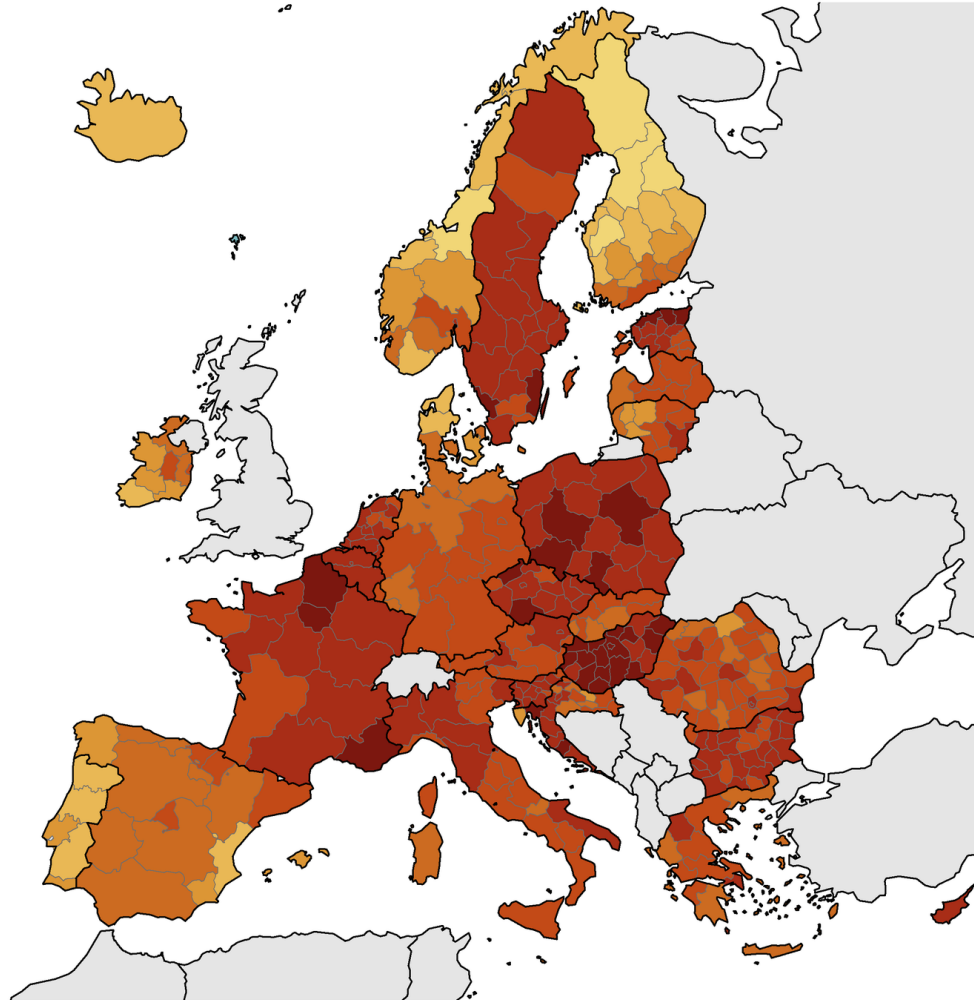
14-day COVID-19 case notification rate per 100 000 population 2021-w12 to 2021-w13



Regions not visible in the main map extent



Countries not visible in the main map extent



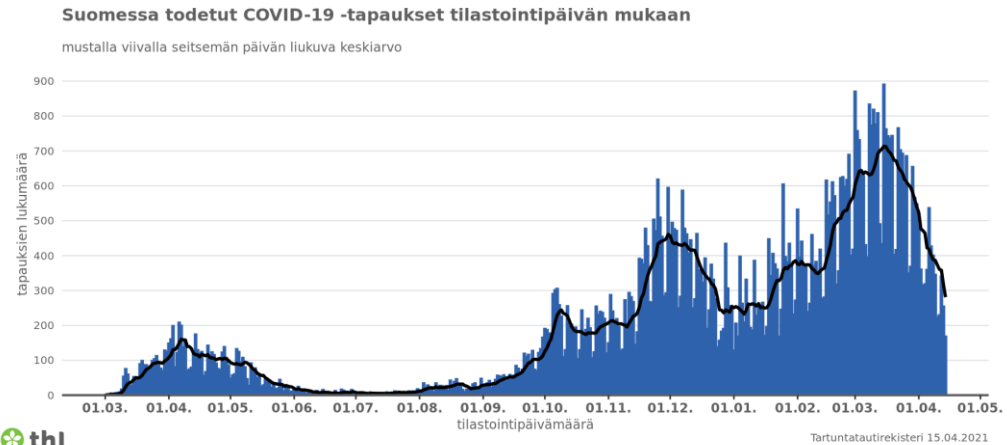
Administrative boundaries: © EuroGeographics © UN-FAO © Turkstat, Office for National Statistics licensed under the Open Government Licence v.3.0. Contains OS data © Crown copyright and database right 2020. ©Kartverket ©Instituto Nacional de Estadística - Statistics Portugal. The boundaries and names shown on this map do not imply official endorsement or acceptance by the European Union. ECDC. Map produced on: 7 Apr 2021



<https://www.ecdc.europa.eu/en/covid-19/situation-updates/weekly-maps-coordinated-restriction-free-movement>

COVID-19 tapausmäärät 15.4.2021

- Ilmoitettuja tapauksia yhteensä:
83 254 (+ 289 tapausta)
- Ilmaantuvuus: 107,7 /100 000
väestö/14 vrk
- **R 0,75 – 0,95**
- 4,2 miljoonaa tutkittua näytettä
- Menehtyneitä 881

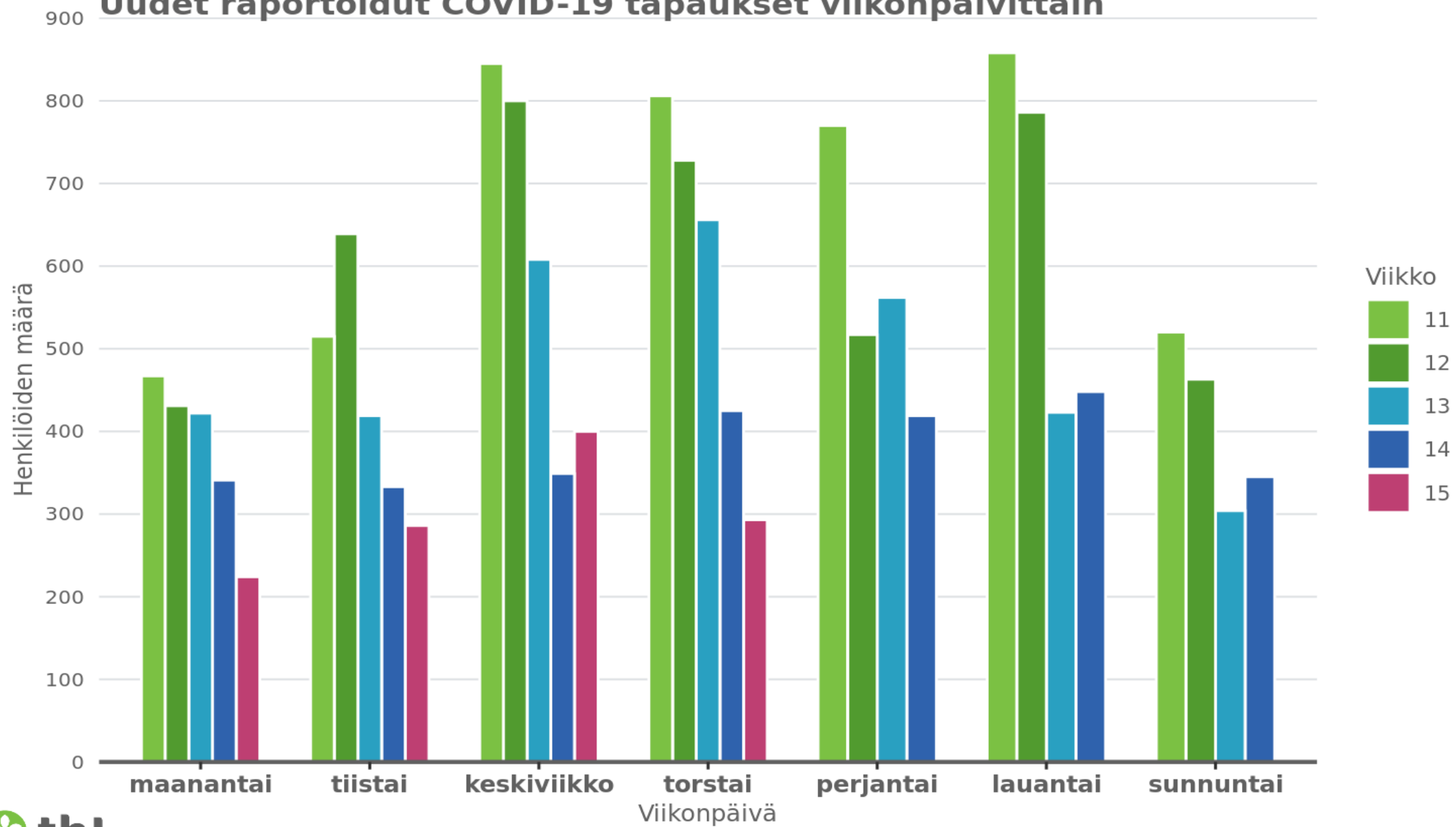


COVID-19
tapaukset



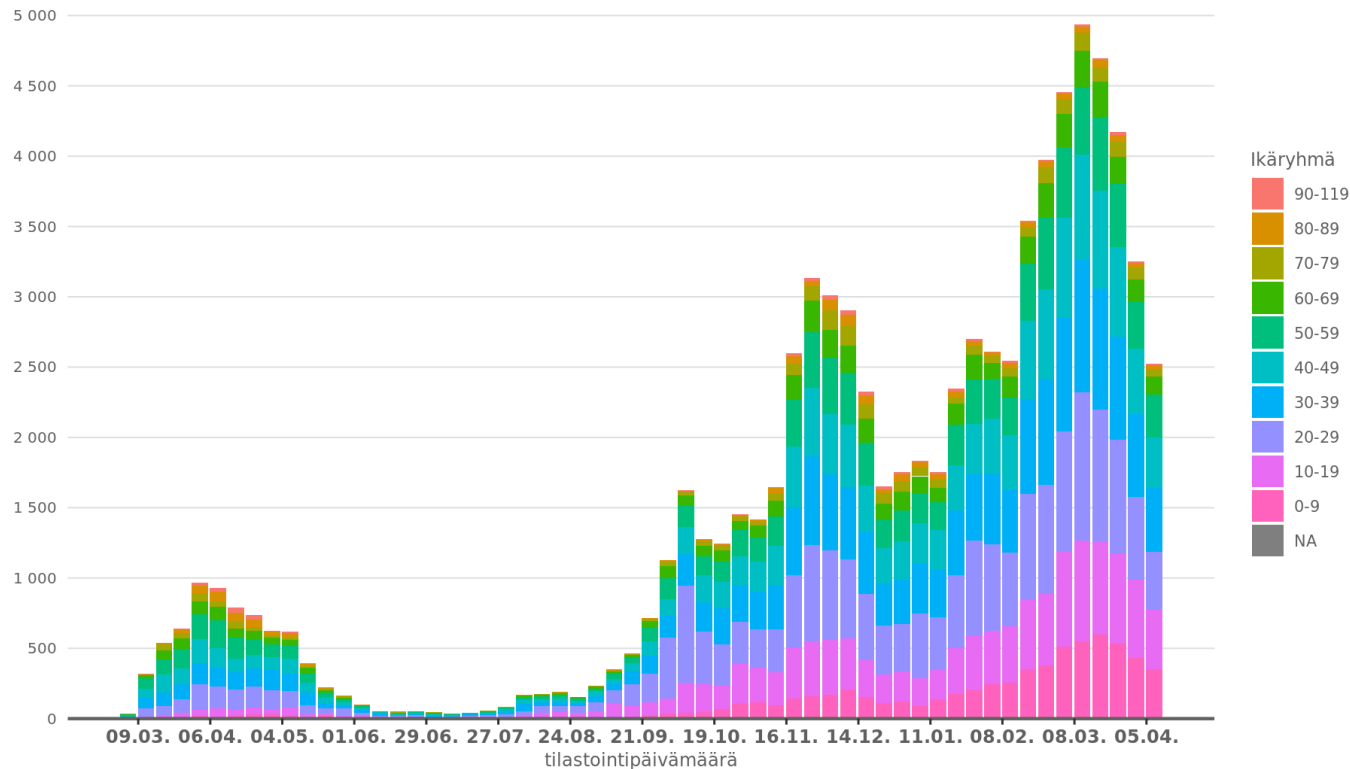
Menehtyneet

Uudet raportoidut COVID-19 tapaukset viikonpäivittäin



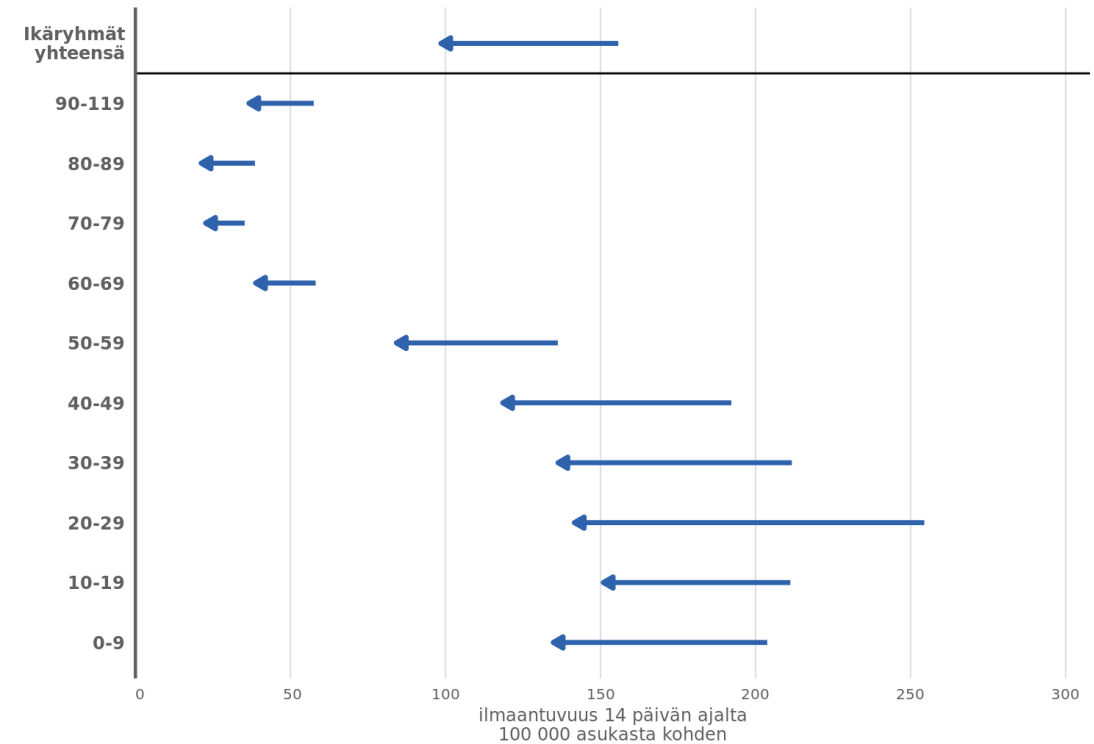
Ilmaantuvuuden muutos ikäryhmittäin 14.4.2021

Todettujen COVID-19 -tapausten ikäjakauma kalenteriviikoittain



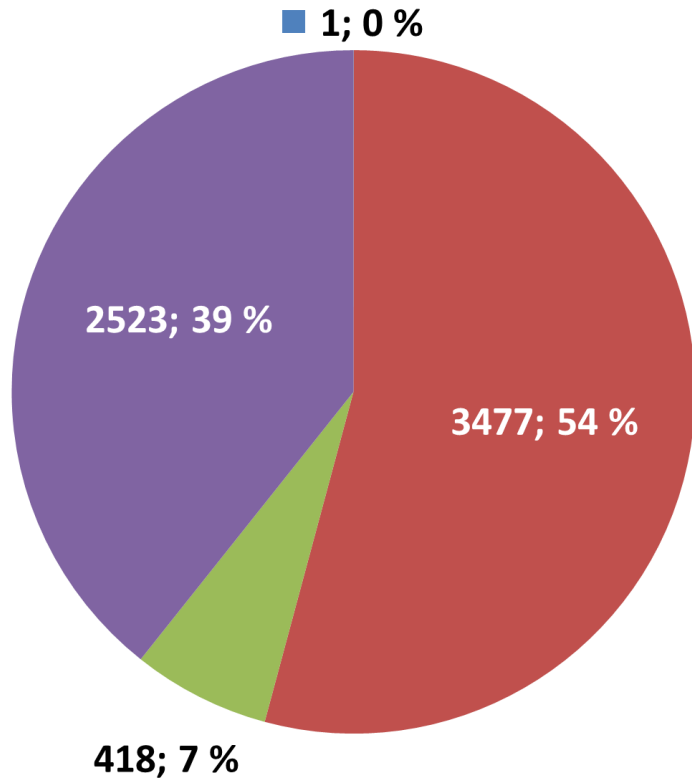
Todettujen COVID-19 tapausten ilmaantuvuuden muutos neljän viikon seurantajaksolla ikäryhmittäin

ajanjakso 30.03.-12.04. verrattuna jaksoon 16.03.-29.03.

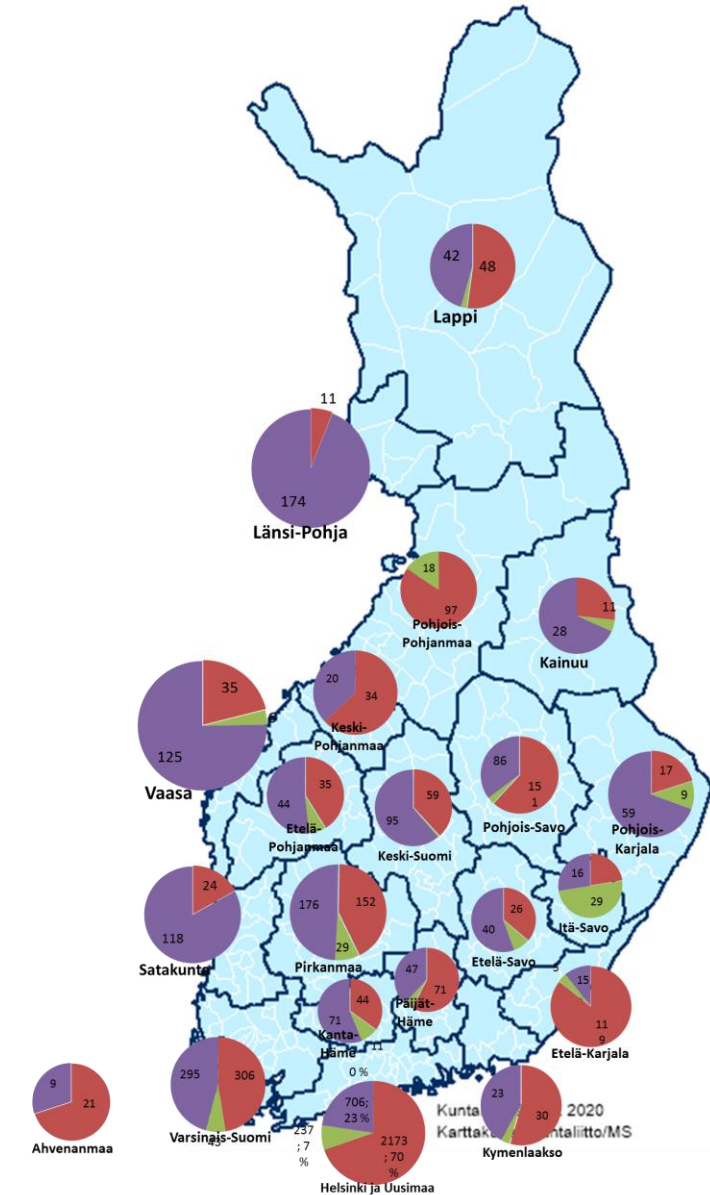


Virusmuunnosten levinneisyys 14.4.2021

Suomessa todetut virusmuunnokset yhteensä,
alkaen: 14.12.2020



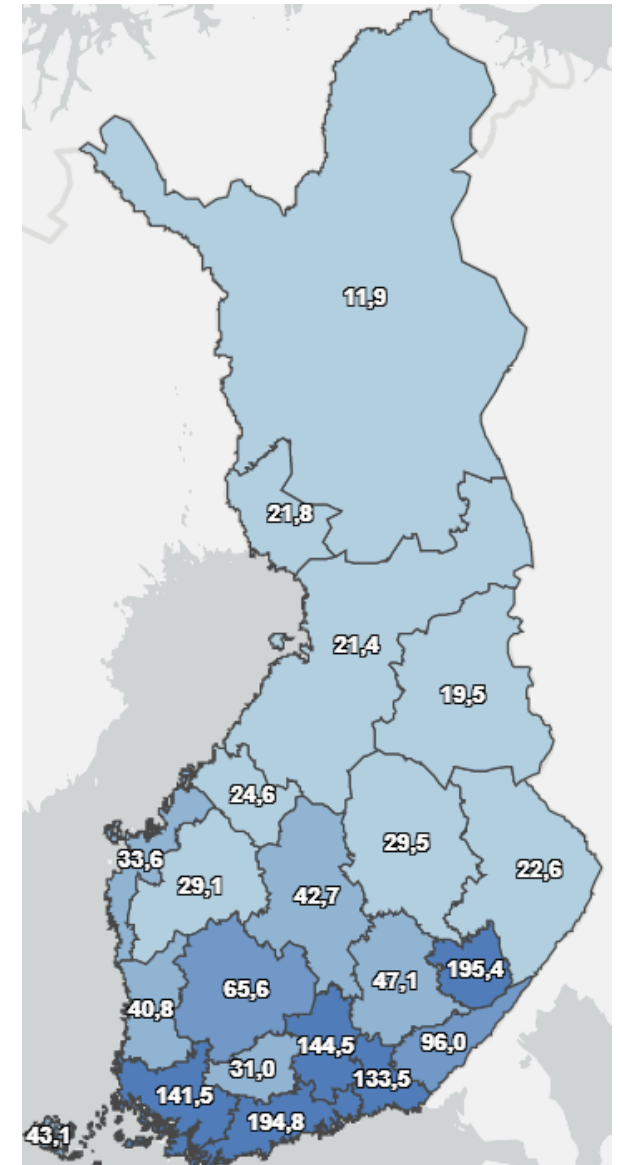
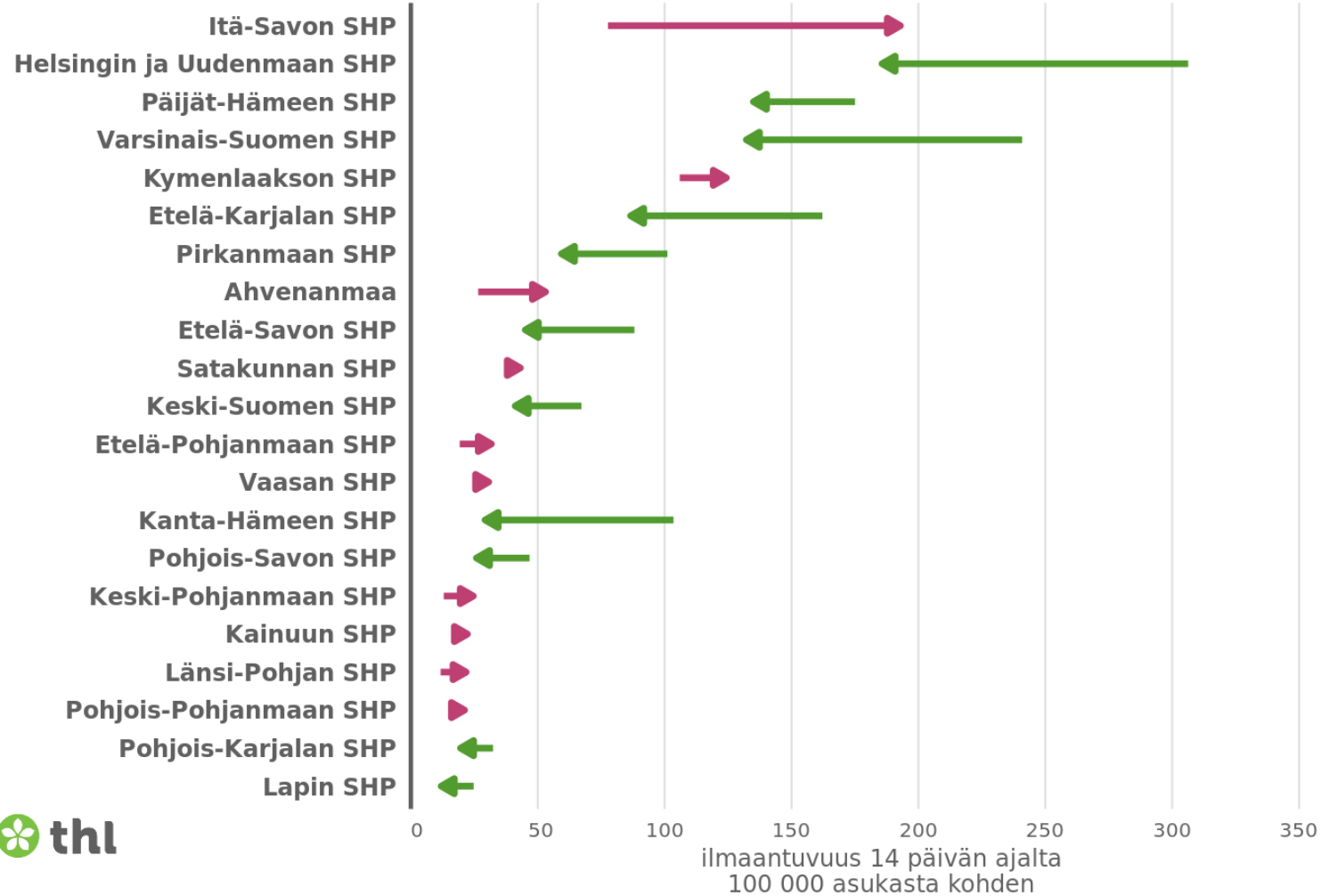
- Brasilian virusmuunnos P.1
- Britannian virusmuunnos B.1.1.7
- Etelä-Afrikan virusmuunnos B.1.351
- WT ja muut



Alueellinen tilanne 14.4.2021

Todettujen COVID-19 tapausten ilmaantuvuuden muutos neljän viikon seurantajaksolla

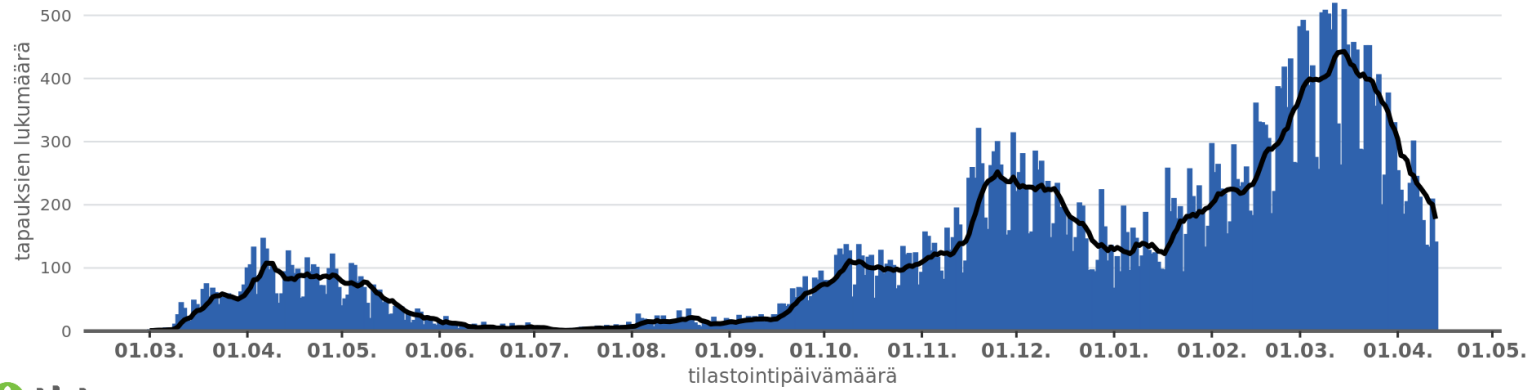
ajanjakso 30.03.-12.04. verrattuna jaksoon 16.03.-29.03.



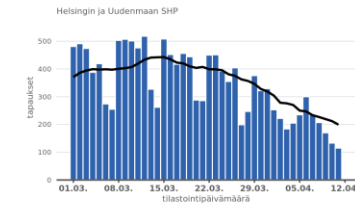
HUS ja VSSHP: ilmaantuvuus 195 ja 142/100 000/ 14 vrk

Todetut COVID-19 -tapaukset tilastointipäivän mukaan

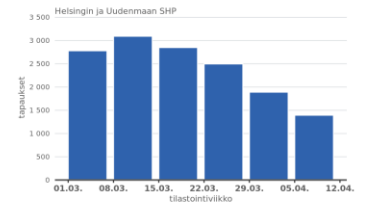
Helsingin ja Uudenmaan SHP



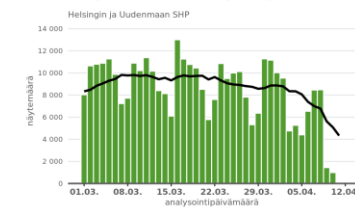
Todetut COVID-19 -tapaukset päivittäin



Todetut COVID-19 -tapaukset kalenteriviikoittain



Analysoidut COVID-19 näytteet päivittäin

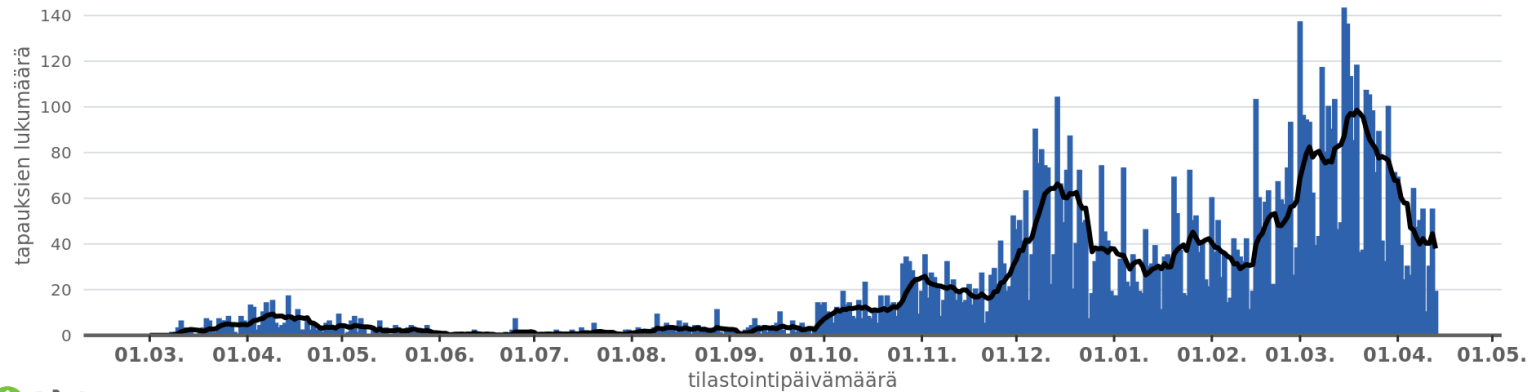


Positiivisten näytteiden osuus testatuista

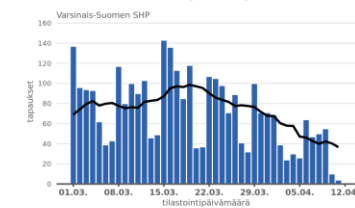


Todetut COVID-19 -tapaukset tilastointipäivän mukaan

Varsinais-Suomen SHP



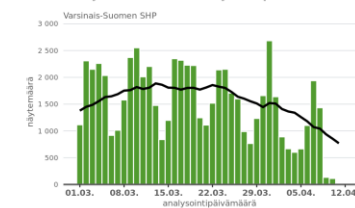
Todetut COVID-19 -tapaukset päivittäin



Todetut COVID-19 -tapaukset kalenteriviikoittain



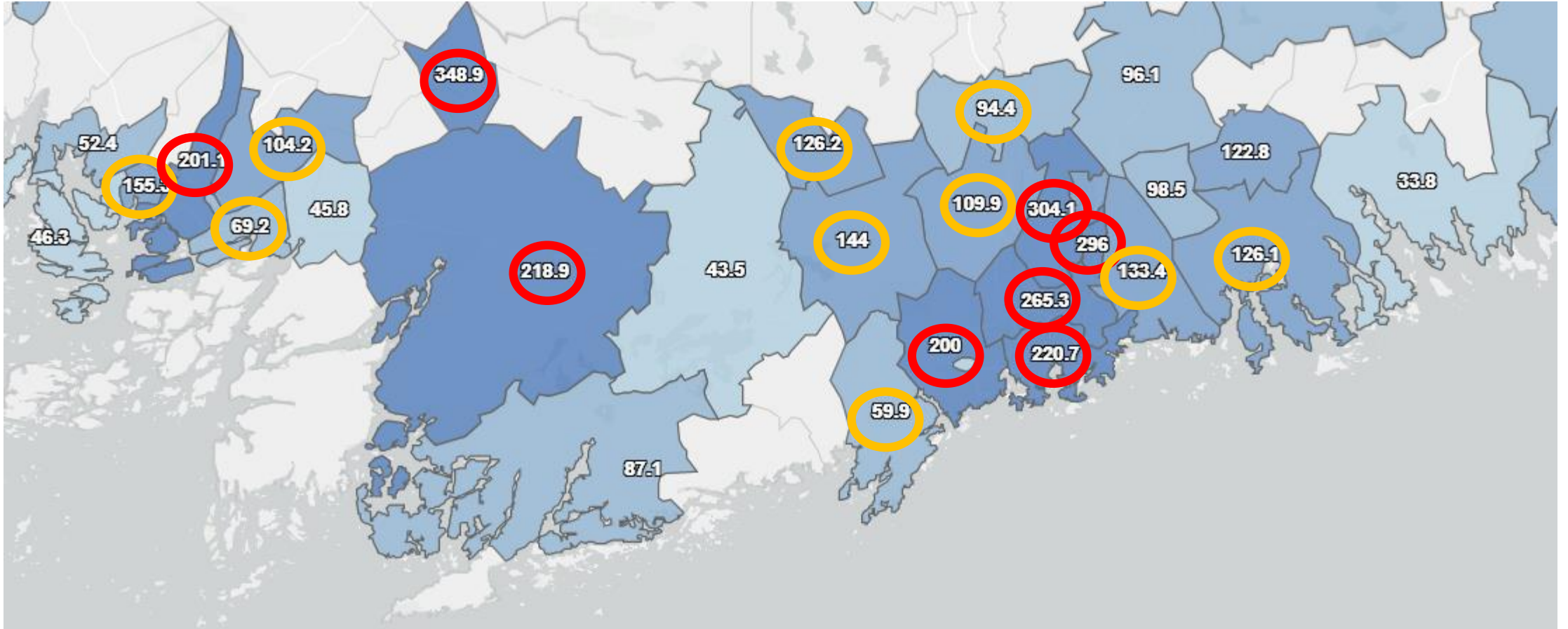
Analysoidut COVID-19 näytteet päivittäin



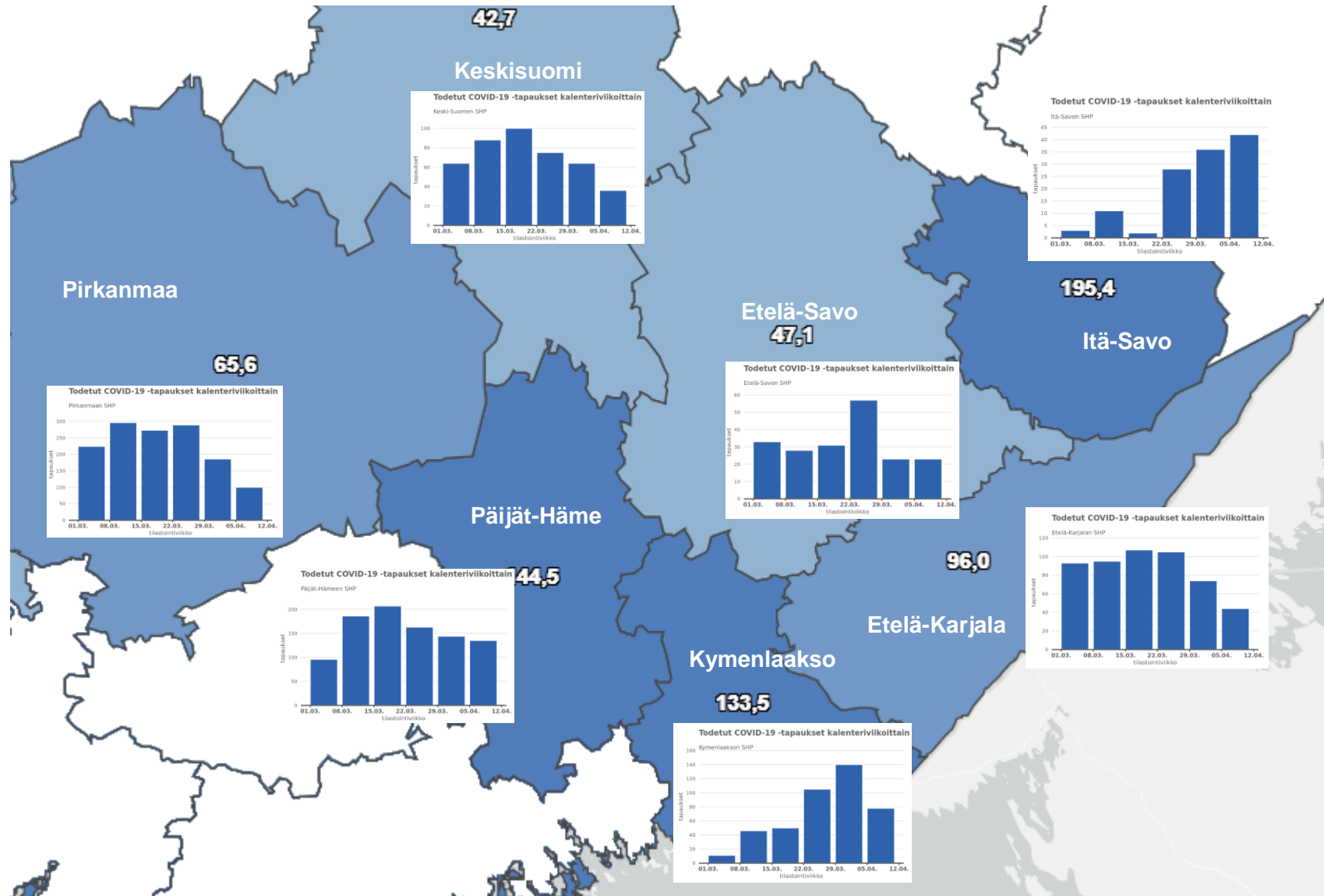
Positiivisten näytteiden osuus testatuista



Uusimaa ja Turun seutu



Eteläinen muu Suomi



EU-maat– rokotettujen osuus väestöstä

Cumulative uptake (%) of the first vaccine dose among adults (18+) in EU/EEA countries as of 2021-04-14



Uptake first dose (%)



Cumulative uptake first dose among adults (18+) in EU/EEA	Cumulative uptake full vaccination among adults (18+) in EU/EEA
19.4%	7.5%

Cumulative uptake (%) of the first vaccine dose among adults (18+) in EU/EEA countries as of 2021-04-14

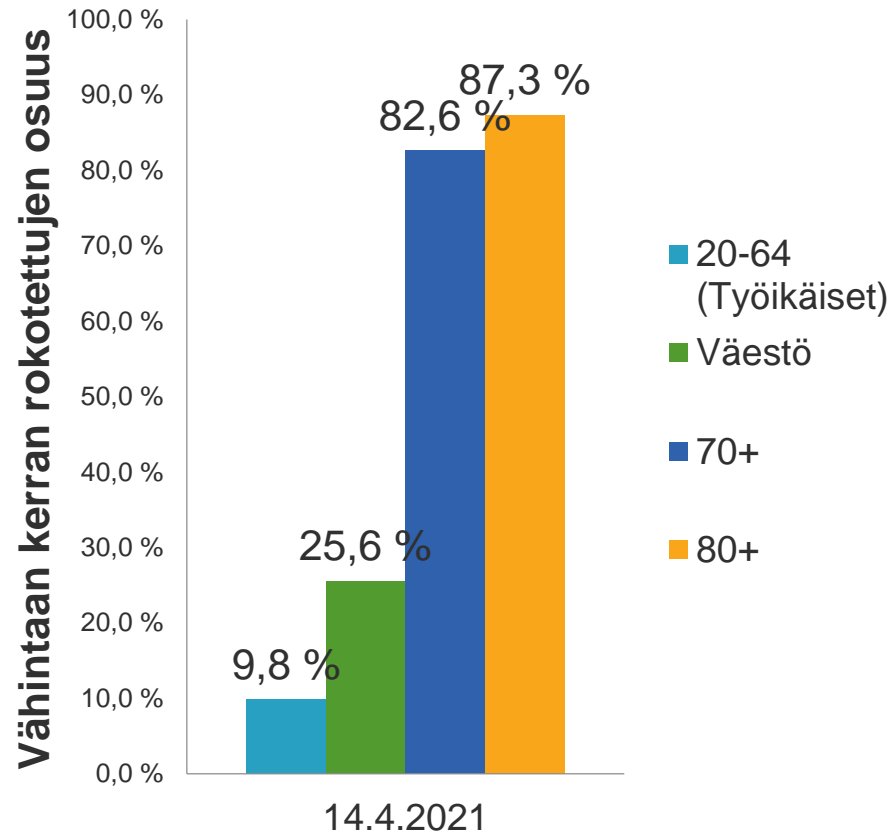
by reporting week

Vaccination.YearWeek	Q	Country	Q	Uptake first dose (%)
2021-W15		Hungary		35.9%
2021-W15		Malta		34.4%
2021-W15		Finland		25.8%
2021-W15		Estonia		24.1%
2021-W15		Spain		21.7%
2021-W15		Netherlands		21.6%
2021-W15		Iceland		21.6%
2021-W15		Belgium		20.9%
2021-W15		Austria		20.7%
2021-W15		Lithuania		20.6%
2021-W15		France		20.5%
2021-W15		Ireland		20.1%
2021-W15		Luxembourg		19.7%
2021-W15		Slovakia		19.6%
2021-W15		EU/EEA		19.4%
2021-W15		Slovenia		19.3%
2021-W15		Germany		19.1%

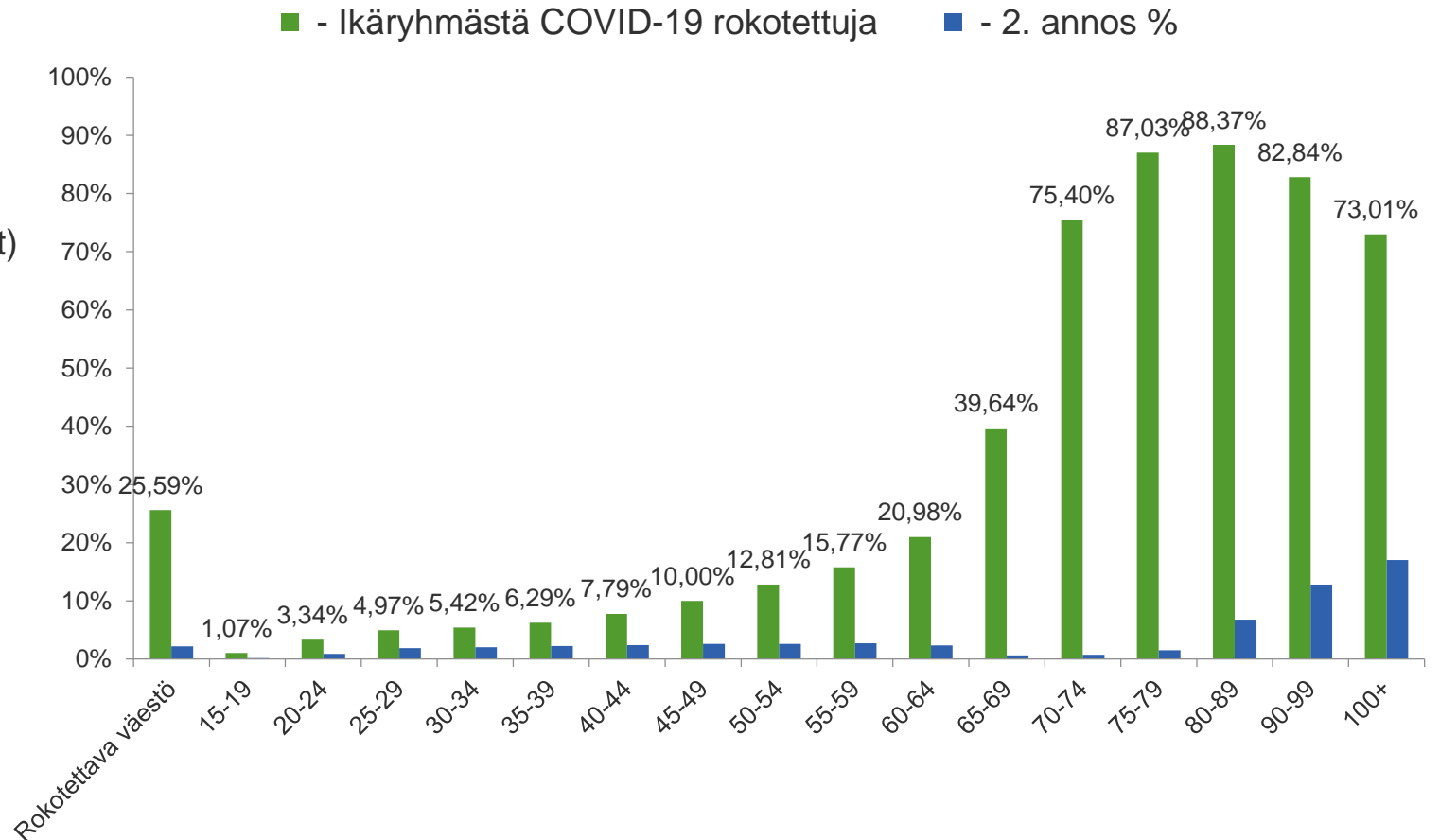
<https://gap.ecdc.europa.eu/public/extensions/COVID-19/COVID-19.html#vaccine-tracker-tab>

Suomessa ensimmäisen annoksen rokotetta saanut yli 1,2 M henkilöä (25,6 % yli 16v väestöstä)

Rokotetut



14.4.2021 - Ikäryhmästä COVID-19 rokotettuja

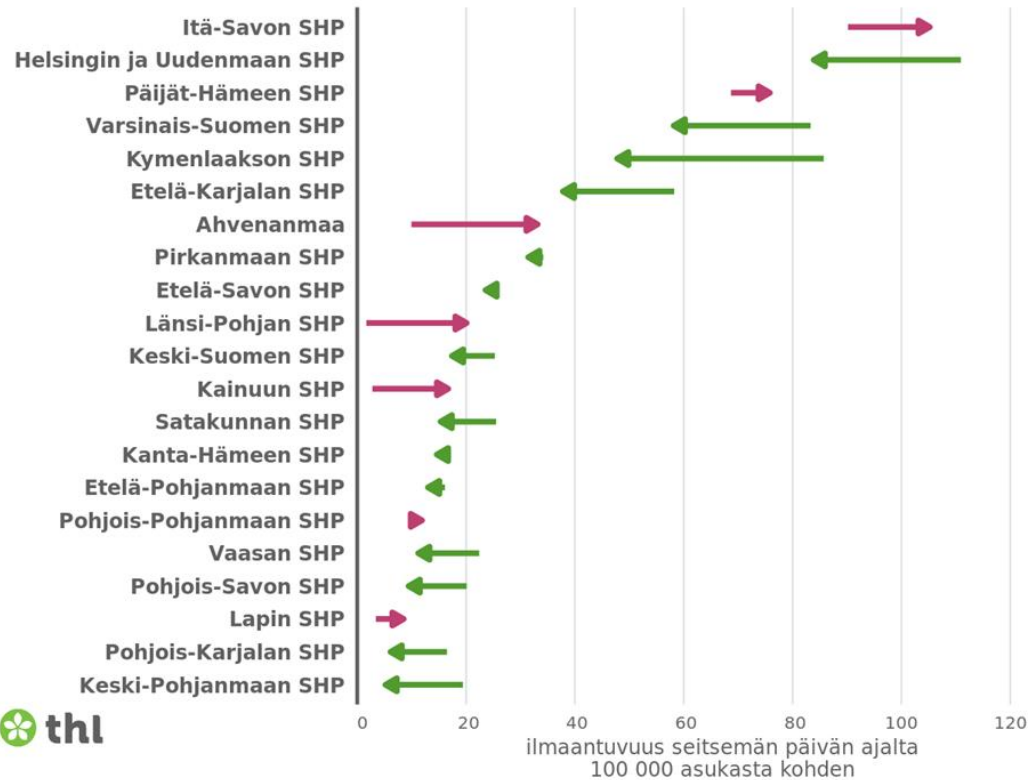


Tilannearvioraportti viikko 14 (5-11.4.2021)

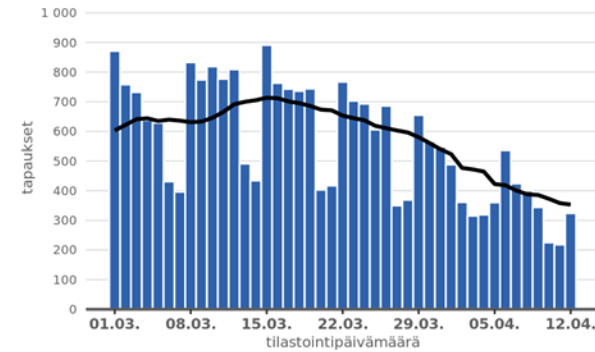
R 0.75-0.95

Todettujen COVID-19 tapausten ilmaantuvuuden muutos kahden viikon seurantajaksolla

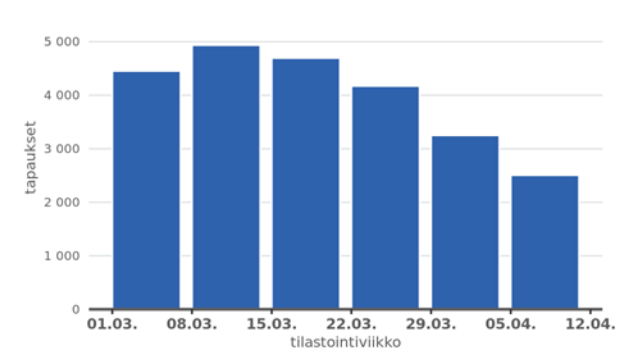
ajanjakso 05.04.-11.04. verrattuna jaksoon 29.03.-04.04.



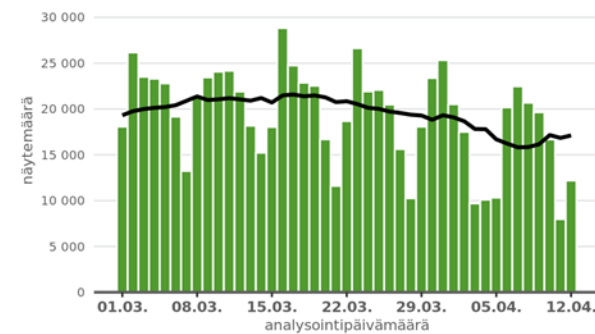
Todetut COVID-19 -tapaukset päivittäin



Todetut COVID-19 -tapaukset kalenteriviikoittain



Analysoidut COVID-19 näytteet päivittäin



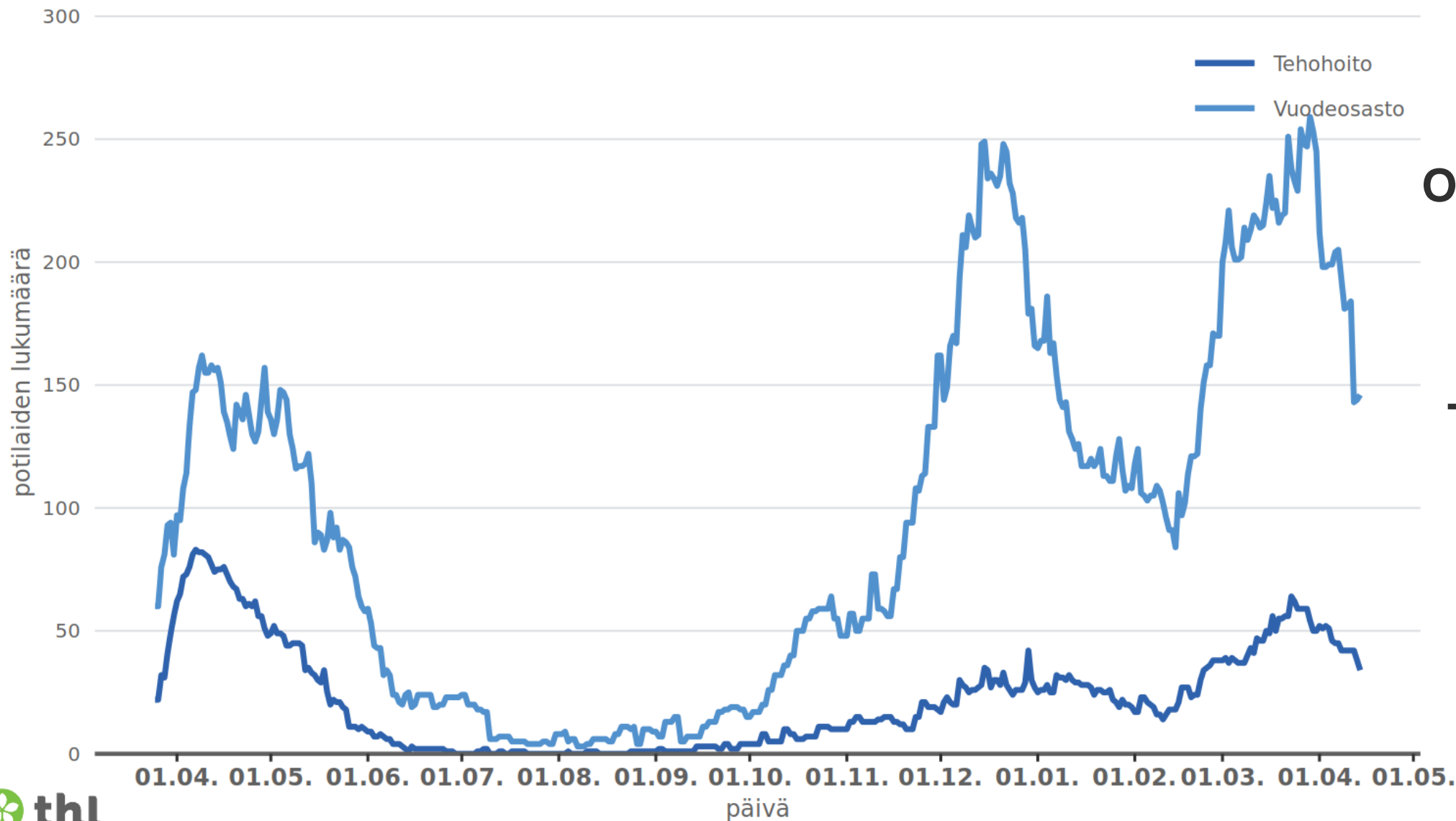
Positiivisten näytteiden osuus testatuista



Epidemiologiset mittarit 14.4.2021

	Viikko 12 22.–28.3.	↑ ↓	Viikko 13 29.3–4.4.	↑ ↓	Viikko 14 5.4.–11.4.
Todetut COVID-19-tapaukset	4 174	↓	3 252	↓	2 507
Todettujen tapausten ilmaantuvuus / 100 000 asukasta	75	↓	59	↓	45
Toiminnalliset mittarit					
	Viikko 12 22.–28.3.	↑ ↓	Viikko 13 29.3–4.4.	↑ ↓	Viikko 14 5.4.–11.4.
Testien määrä	135 648	↓	124 564	↓	117 937
Testien määrä / 100 000 asukasta	2 447	↓	2 247	↓	2 127
Positiivisten tapausten osuus testatuista näytteistä (%)	3,1 %	↓	2,6 %	↓	2,1 %

Sairaalahoitossa olevat COVID-19 potilaat



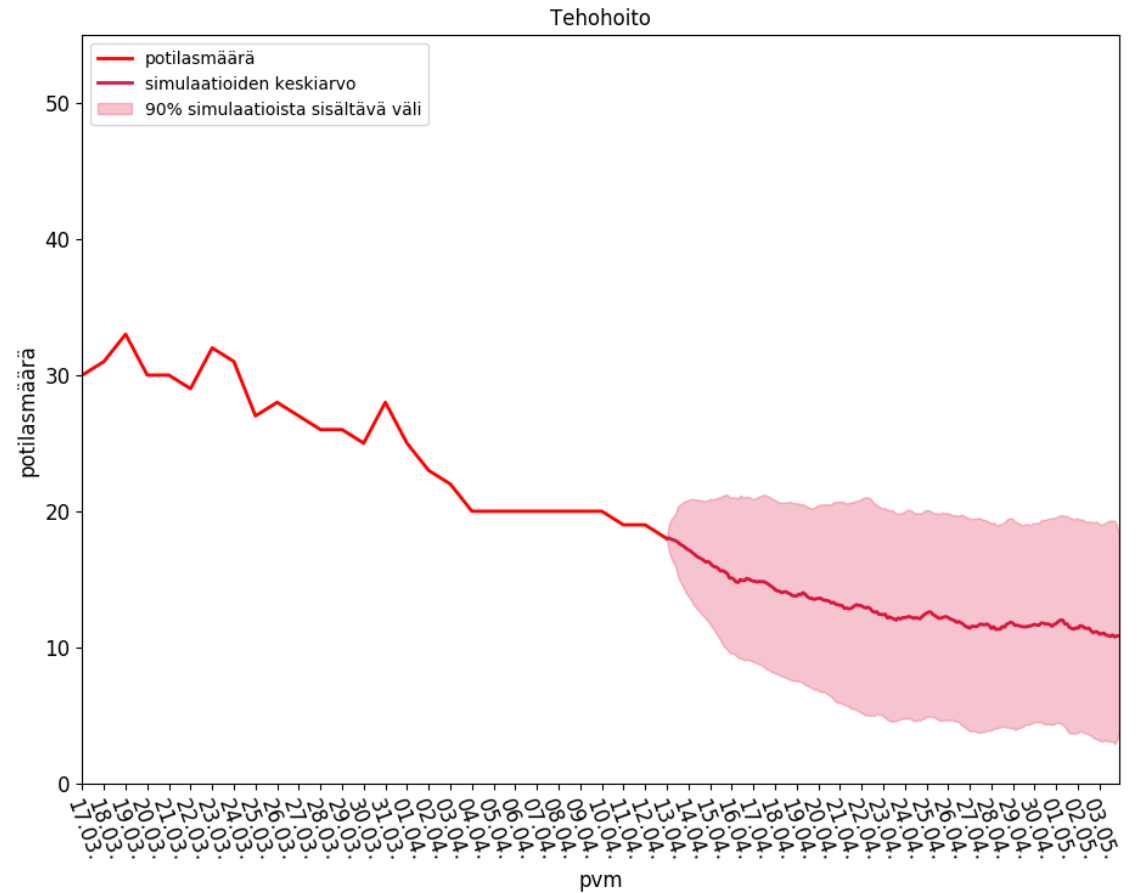
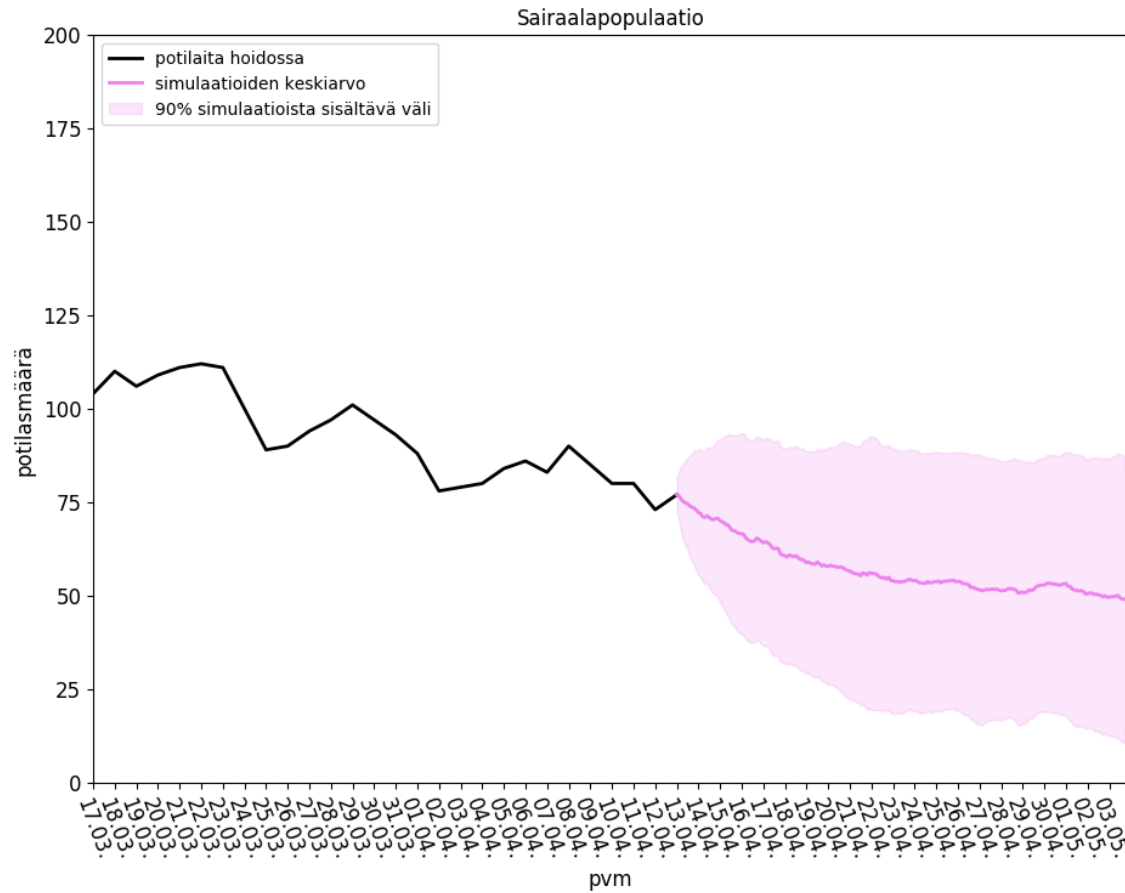
**Osastohoito:
146**

**Tehohoito:
34**

Lääketieteelliset mittarit 14.4.2021

	31.3.2021	↑ ↓	7.4.2021	↑ ↓	14.4.2021
COVID-19-potilaiden lukumäärä, toteutuneet					
Perusterveydenhuollossa osastohoidossa	65	-6 ↓	59	-17 ↓	42
Erikoissairaanhoidossa vuodeosastolla	180	-34 ↓	146	-42 ↓	104
Teho-osastolla	50	-5 ↓	45	-11 ↓	34
COVID-19-potilaiden lukumäärä, yhteensä	295	-45 ↓	250	-70 ↓	180
Menehtyneet, yhteensä	844	+18 ↑	862	+19 ↑	881
Ennusteet					
Uusia erikoissairaanhoitajaksoja tulevalle viikolle	194–243		139–182		117–156
Uusia tehohoitojaksoja tulevalle viikolle	21–39		15–30		12–27

HUS ennusteet sairaala- ja tehohoidosta 3.5. asti



Sairaalahoidon alueellinen muutos 22.3.-14.4.

Rokotusten vaikutus alkaa vähitellen näkyä



Perusterveydenhuollon vuodeosastojen potilaat - 51%

HYKS-erva + 17%

Muu Suomi - 83%

Erikoissairaanhoidon vuodeosastojen potilaat - 40%

HYKS-erva - 41%

Muu Suomi - 62%

Tehopotilaat - 38 %

HYKS-erva - 49%

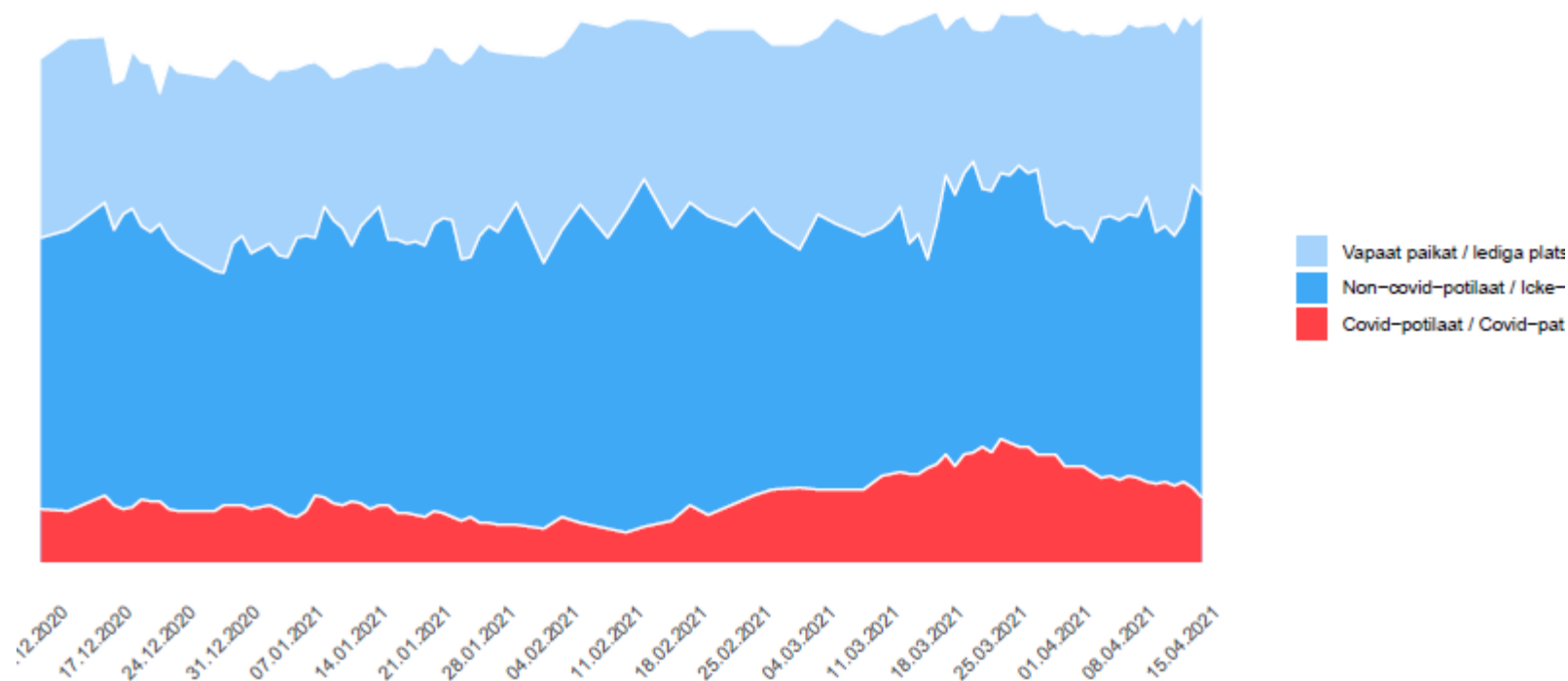
Muu Suomi - 17 %

Sairaanhoitopiirien kokonaisarvio epidemiatilanteesta



Teho-osastojen kokonaistilanne 12/20-4/21

Lähde: COVID 19 tehohoidon koordinoiva toimisto, KYS





Nostoja viikon 14 raportista

- Tapausmäärien ja sairaalahoidon tarpeen lasku jatkuu.
- Tartuntoja todettiin kuitenkin yhä hyvin paljon, noin 2500 viikossa.
- Karanteeniin asetettiin noin 9000 henkilöä.
- Tartunnanlähde selvitettiin 73 %:ssa (vaihteluväli 68%-100%).
- Ulkomailta saatuja tartuntoja 4,4 %, jatkotartuntojen osuus 1,4 %.
- 39 % tartunnoista todettiin jo karanteenissa olevilla.
- **Alkanut hyvä suuntaus saadaan jatkumaan, kun rajoituksia ei pureta liian aikaisin eikä liian nopeaan tahtiin.**

Suuntaviivat rajoitustoimien hallitulle purkamiselle

- Luonnos julkaistu 9.4.
- Lausunto- ja kommenttikierros 9.-16.4.

Ota kantaa koronarajoitusten purkamiseen: kommentoi hallituksen suunnitelmaa 

597

9.4.2021 | Oikeusministeriö, Valtioneuvoston kanslia 

Osallistu hankkeeseen

Ota kantaa koronarajoitusten purkamiseen: kommentoi hallituksen suunnitelmaa

Ota kantaa hallituksen suunnitelmaan koronarajoitusten purkamisesta (597) 7 pv

Hallitus julkaisi 9.4.2021 suunnitelmauunnoksen, miten ja millaisen aikataulun mukaan koronarajoituksia voitaisiin purkaa. Voit nyt kommentoida suunnitelmaa.


Kommentit analysoidaan ja niitä hyödynnetään suunnitelman viimeistelössä.


Osallistu ja ota kantaa!

#YhdessäParempiKesä

Suuntaviivat covid-19-epidemiaan liittyvien rajoitustoimien ja -suositusten hallitulle purkamiselle

Luonnos hallituksen muistioksi 9.4.2021

VALTIONEUVOSTON JULKAISUJA 2021:16 


VALTIONEUVOSTO
STATSRÅDET



Rajoitustoimet parantuvassa epidemiatilanteessa

VN periaatepäätöksen mukaisesti leviämisen- ja kiihtymisvaiheen alueita ohjataan edelleen taso 2 mukaisten rajoitustoimen toteuttamiseen.

- Virusmuunnosten laaja valtakunnallinen levinneisyys aiheuttaa edelleen uhan tartuntojen nopealle leviämiselle ja alueellisen tilanteen heikentymiselle.
- Toimenpidetasoista on syytä luopua vasta, kun valtakunnallinen leviämisvaiheen uhka poistuu.
 - Ilmaantuvuuden perusteella tilanne vastaa helmikuun alkua tai joulukuuta.
 - Virusmuunnokset ovat ottaneet alaa koko maassa.

Epidemiatilanteen kehityksellä on vaikutuksia sekä kesän tilanteeseen että mahdollisuuksiin luopua asteittain rajoitustoimenpiteistä.

Rajoitusten purkamisen seuranta

- Rajoitusten ja suositusten purkaminen perustuu tehokkaaseen seurantaan ja kokonaisharkintaan sekä toimien vaikutusten arviointiin.
- Tilannetta tarkastellaan keväällä ja alkukesällä valtioneuvoston tasolla noin kahden viikon välein, kesän jälkeen elokuun alussa.





Tilanteen kehitys voi vaikuttaa kesän tilanteeseen

- Rajoitustoimia on syytä pitää riittävässä määrin myös taso 2 tilanteesta luopumisen jälkeen.
 - Toimilla on pyrittävä estämään tartuntojen purskahdukset ja epidemiatilanteen huononeminen alueilla.
- Korkeampi ilmaantuvuus tarkoittaa, että virus leviää helpommin väestössä.
 - Kun rajoitustoimista luovutaan, tai niitä korvataan kevyemmällä rajoittamisella, riskit tartuntoihin voi lisääntyä etenkin korkeamman ilmaantuvuuden alueella.
- Epidemiatilanteen edelleen parantuessa STM toimintasuunnitelman mukaisesti rajoitustoimista on syytä luopua harkiten ja vaiheittain.
 - Hallituksen periaatteiden mukaisesti rajoitustoimia tulisi purkaa ensin lasten ja nuorten rajoituksista.



Jos saat oireita, mene koronatestiin
ja pysy muuten kotona



Pidä yli 2 metrin etäisyys
muihin ihmisiin



Huolehdi käsi- ja
yskimishygieniasta



Käytä kasvomaskia, kun liikut
paikoissa, joissa on muita ihmisiä



Lataa
Koronavilkku-sovellus



Ota rokote,
kun vuorosi tulee



STM:n ja THL:n

TILANNEKATSAUS
KORONAVIRUS-
TILANTEESTA



VALTIONEUVOSTO
STATSRÅDET