

STM:n ja THL:n

TILANNEKATSAUS
KORONAVIRUS-
TILANTEESTA



VALTIONEUVOSTO
STATSRÅDET

Globaali pandemiatilanne 7.4.2021

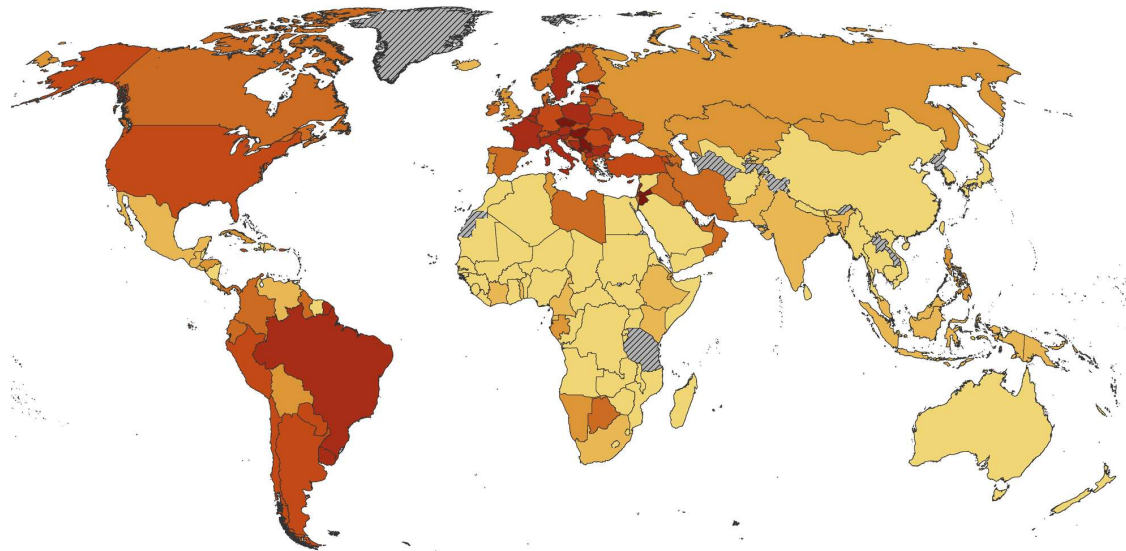


339,019
new cases

131,837,512
confirmed cases

2,862,664
deaths

604,032,357
vaccine doses administered



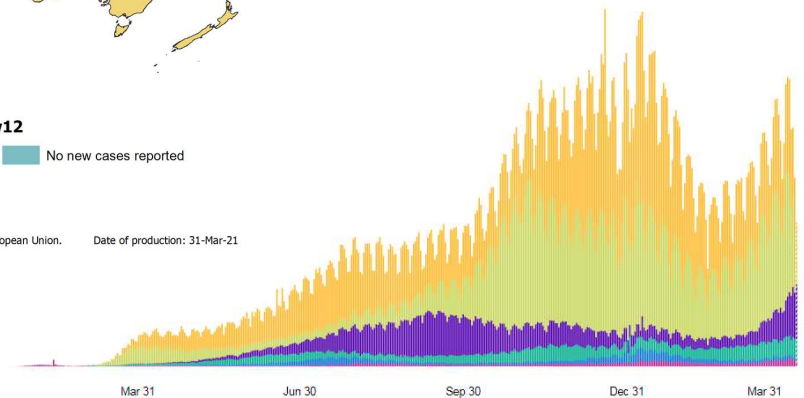
14-day COVID-19 case notification rate per 100 000, 2021-w11 to 2021-w12

■ <20.0
 ■ 20.0 - 59.9
 ■ 60.0 - 119.9
 ■ 120.0 - 239.9
 ■ 240.0 - 479.9
 ■ 480.0 - 959.9
 ■ ≥960.0
 ■ No new cases reported
▨ No cases reported by WHO and no cases identified in the public domain

Administrative boundaries: © EuroGeographics © UN-FAO © Turkstat. The boundaries and names shown on this map do not imply official endorsement or acceptance by the European Union. Date of production: 31-Mar-21

Situation by WHO Region

Americas	57,035,136 confirmed
Europe	46,256,984 confirmed
South-East Asia	15,567,369 confirmed
Eastern Mediterranean	7,837,399 confirmed
Africa	3,132,143 confirmed
Western Pacific	2,007,736 confirmed

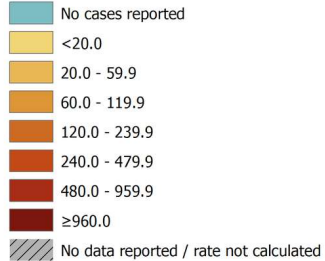


EU/EEA-maiden tilanne – 14 vrk ilmaantuvuus


Viikot 11-12



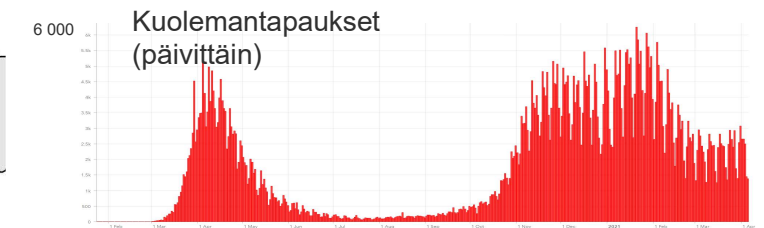
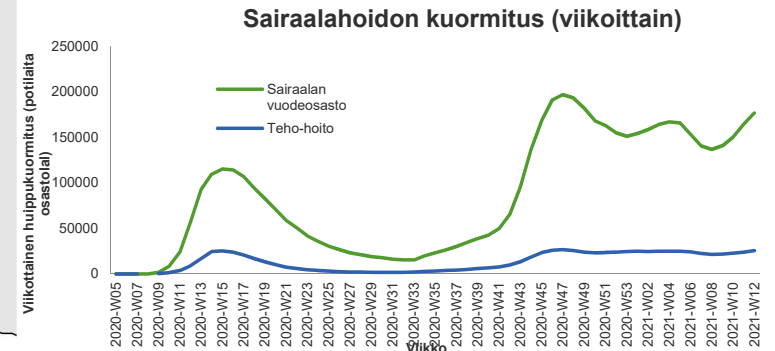
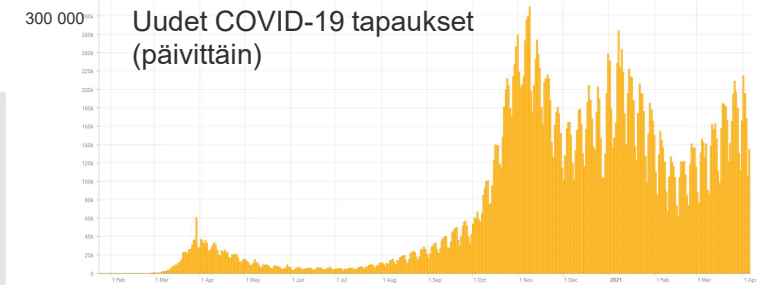
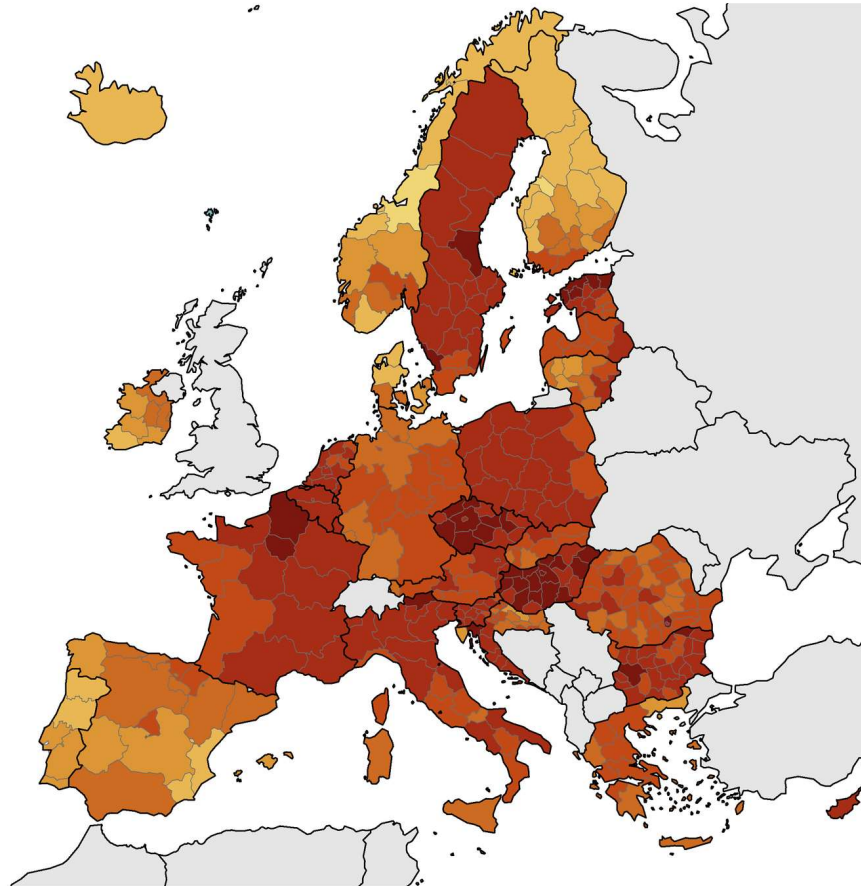
14-day COVID-19 case notification rate per 100 000 population 2021-w11 to 2021-w12



Regions not visible in the main map extent



Countries not visible in the main map extent



Administrative boundaries: © EuroGeographics © UN-FAO © Turkstat. Office for National Statistics licensed under the Open Government Licence v.3.0. Contains OS data © Crown copyright and database right 2020. ©Kartverket ©Instituto Nacional de Estadística - Statistics Portugal. The boundaries and names shown on this map do not imply official endorsement or acceptance by the European Union. ECDC. Map produced on: 31 Mar 2021

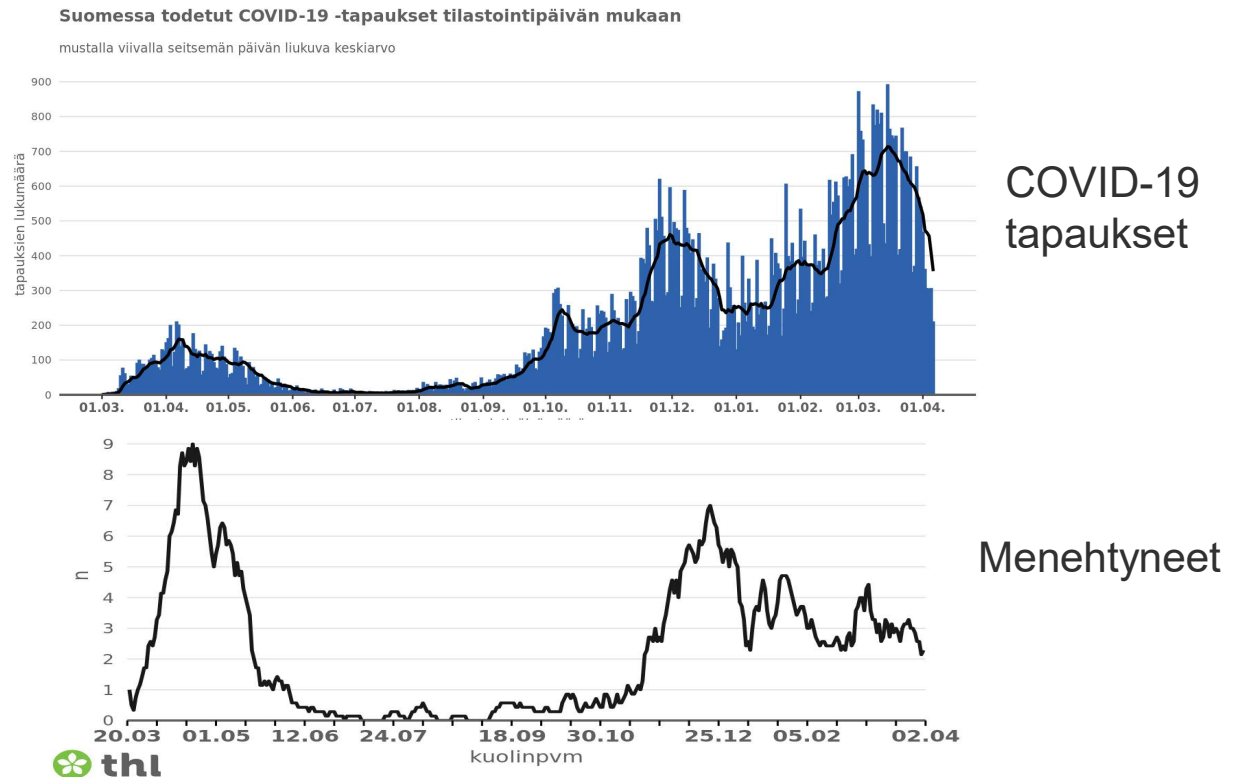


<https://www.ecdc.europa.eu/en/covid-19/situation-updates/weekly-maps-coordinated-restriction-free-movement>

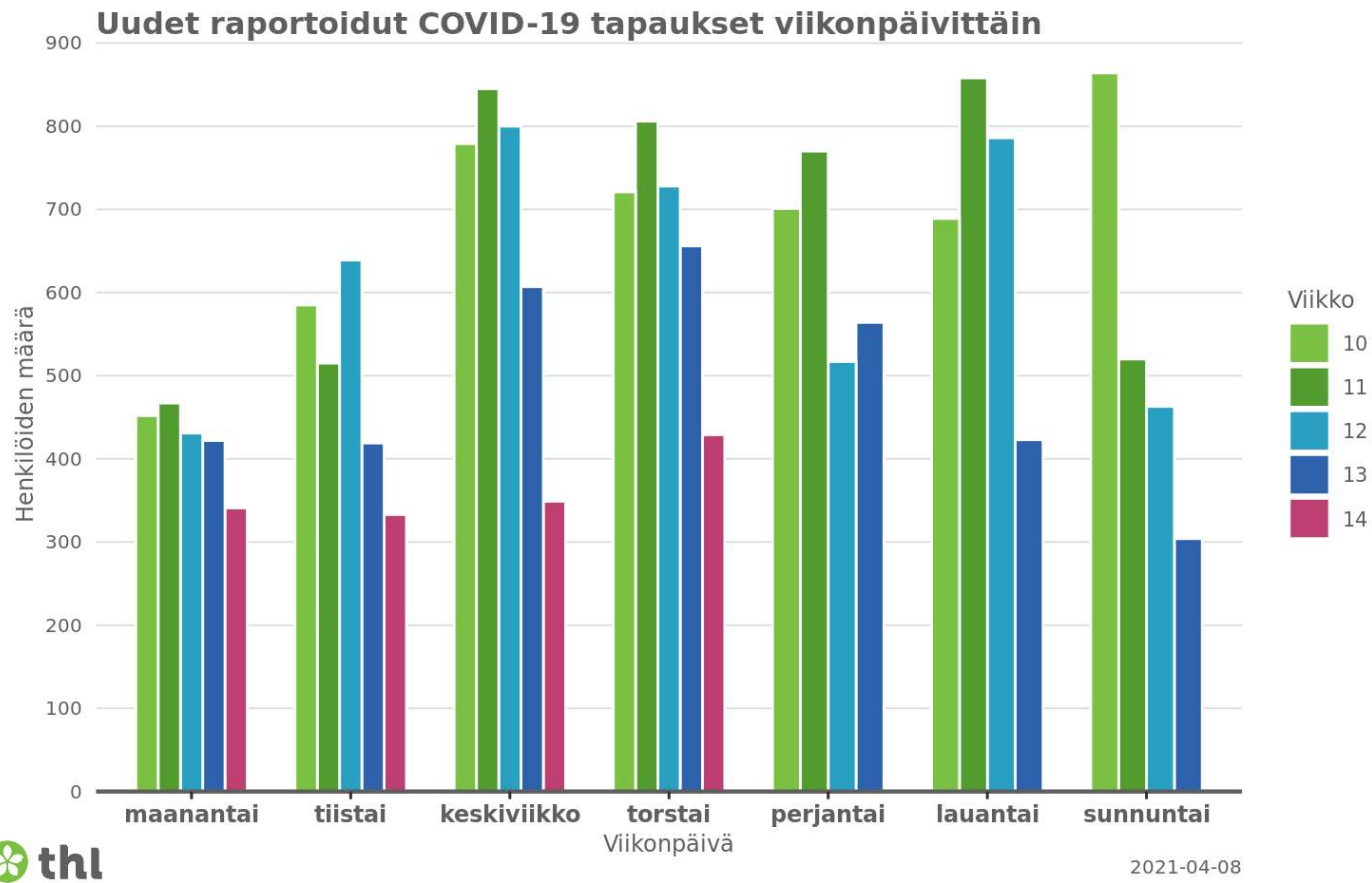
8.4.2021

COVID-19 tapausmäärät 7.4.2021

- Ilmoitettuja tapauksia yhteensä:
80 844 (+ 429 tapausta)
- Ilmaantuvuus: 133 /100 000 väestö/14 vrk
- **R 0,75 – 0,90**
- **Yli 4 miljoonaa** tutkittua näytettä
- Menehtyneitä 862

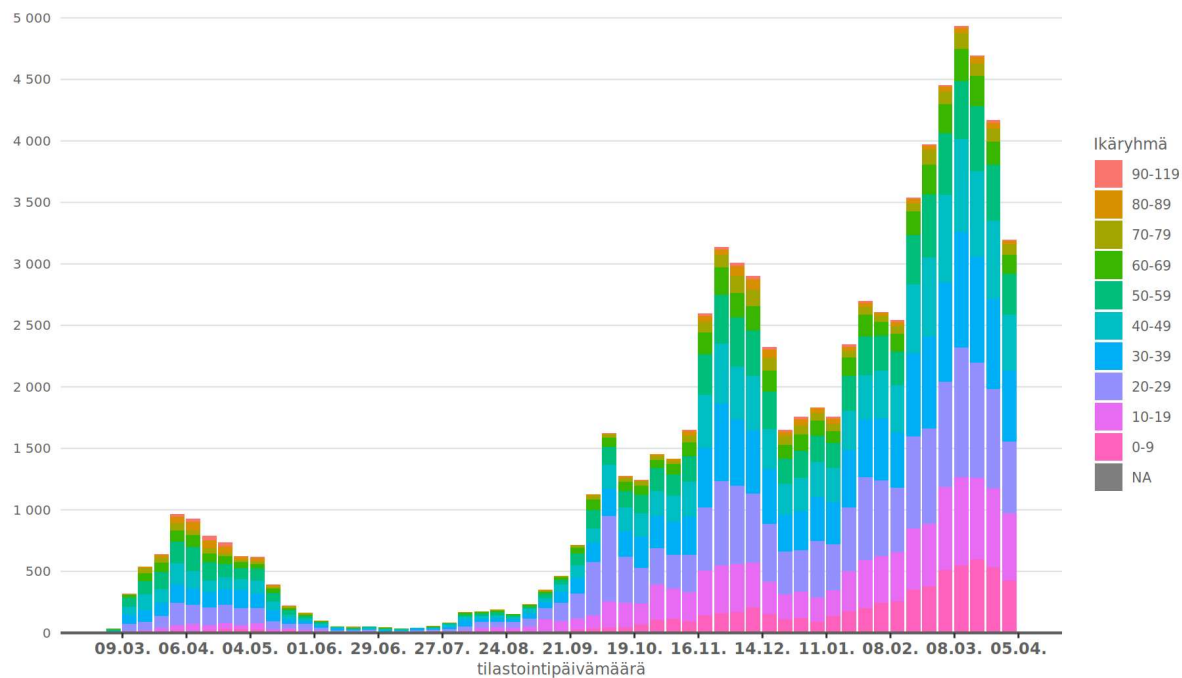


Uudet koronatapaukset viikoppäivittäin



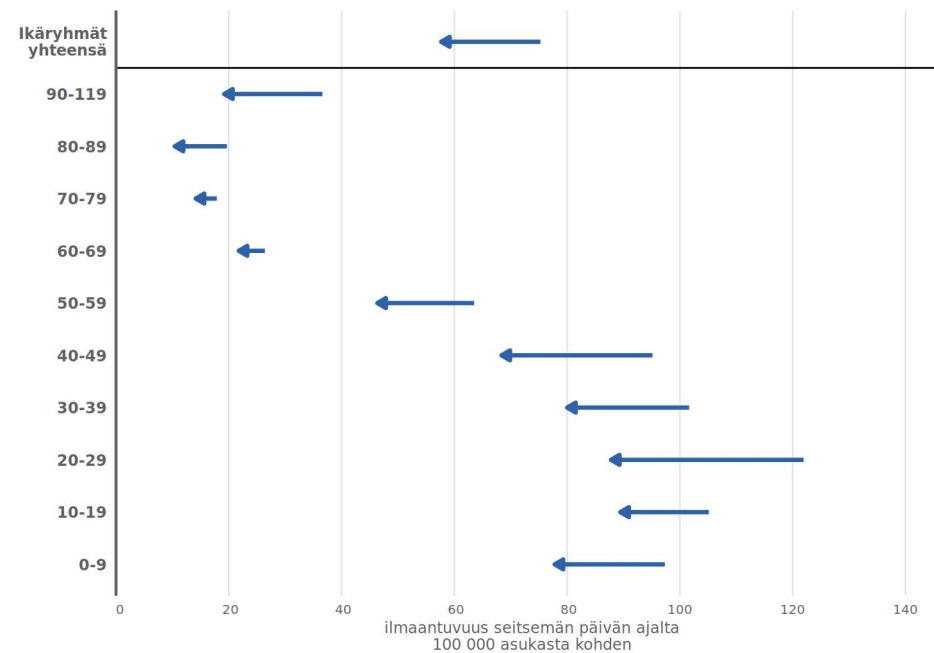
Ilmaantuvuuden muutos ikäryhmittäin

Todettujen COVID-19 -tapausten ikäjakauma kalenteriviikoittain

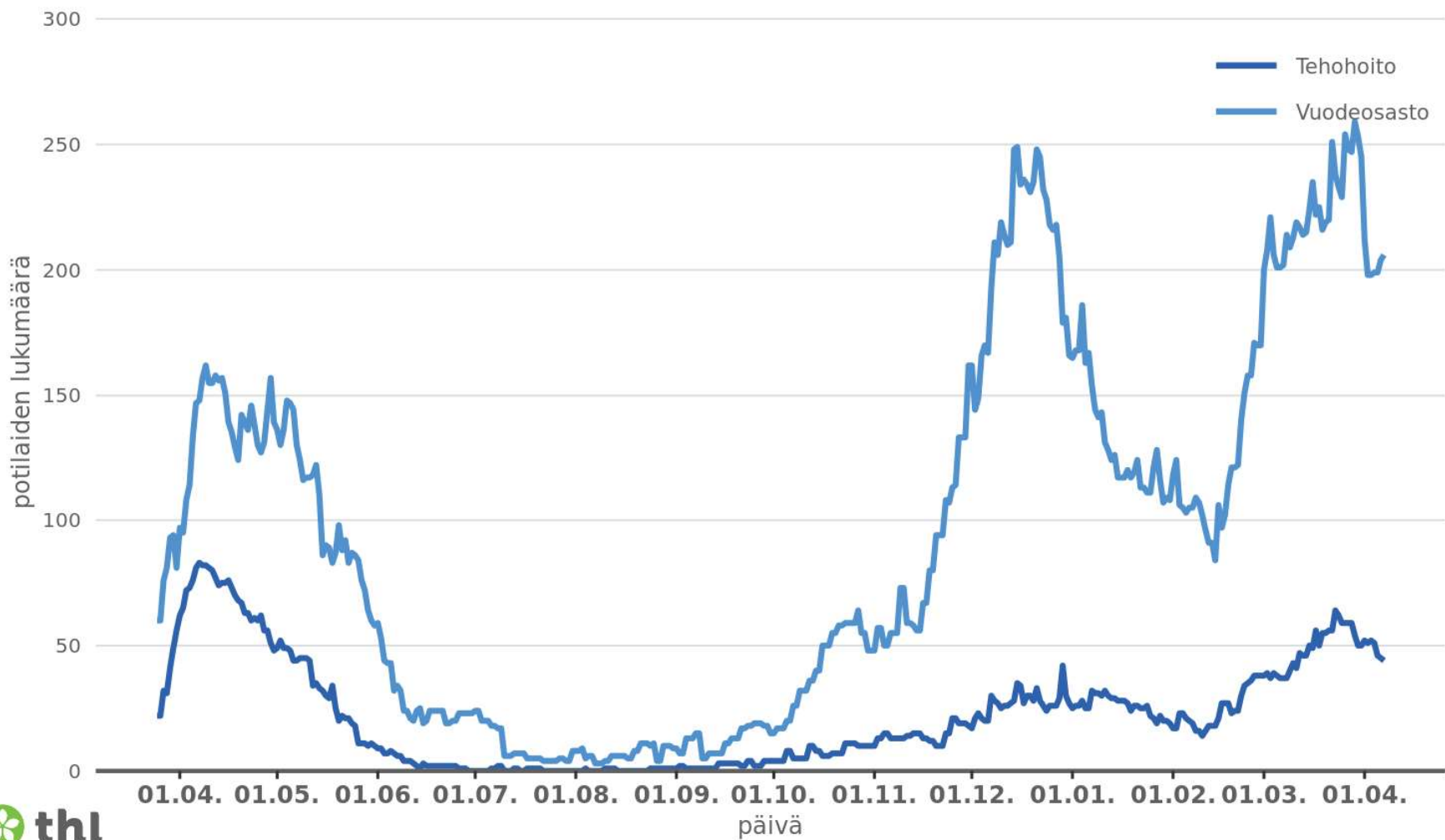


Todettujen COVID-19 tapausten ilmaantuvuuden muutos kahden viikon seurantaajaksolla ikäryhmittäin

ajanjakso 29.03.-04.04. verrattuna jaksoon 22.03.-28.03.



Sairaalahoitossa olevat COVID-19 potilaat



Osastohoito:

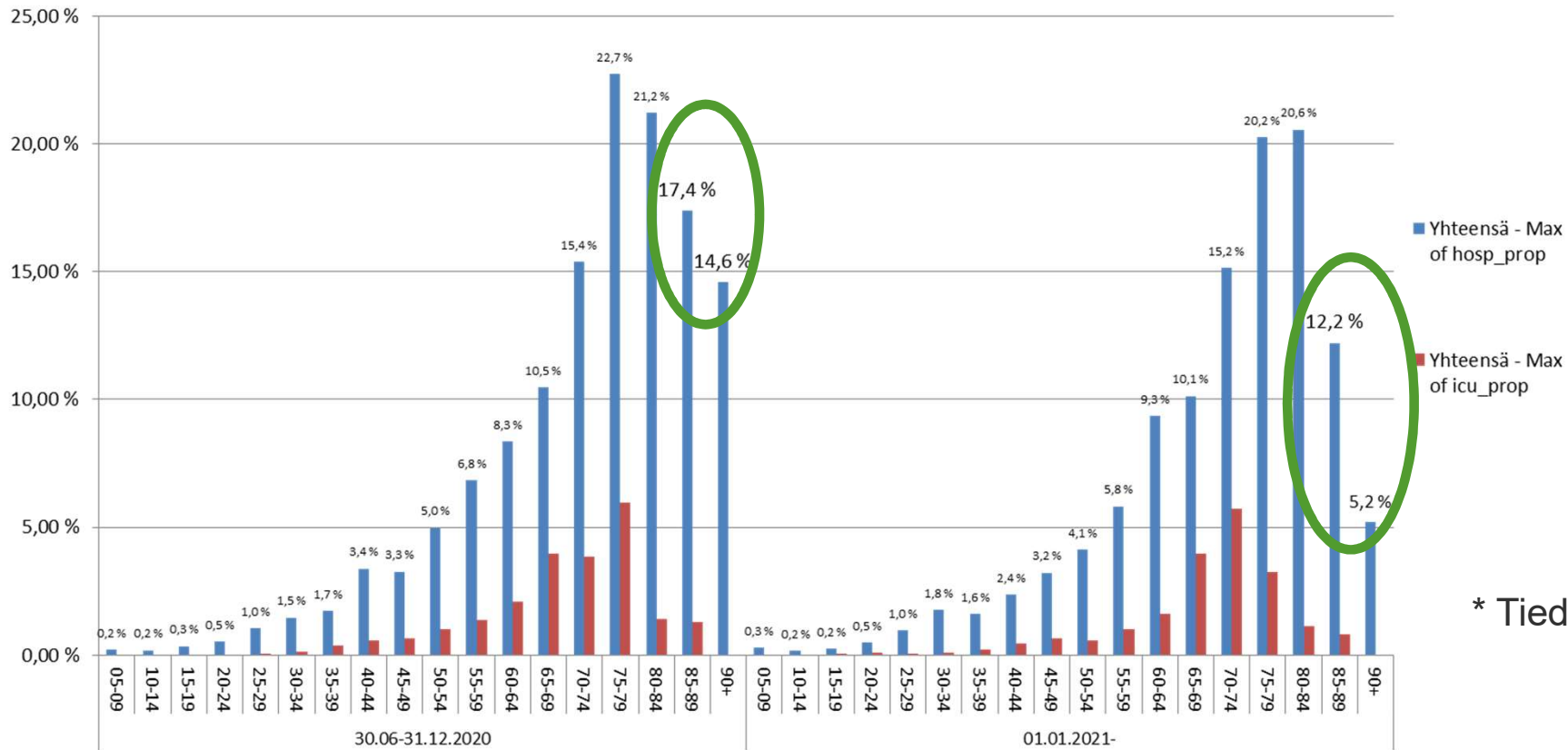
205

Tehohoito:

45

Sairaalahoitoa vaativan COVID-19 taudin riskin muutos syksy 2020 ja kevät 2021*

Sairastavuuden kehittyminen

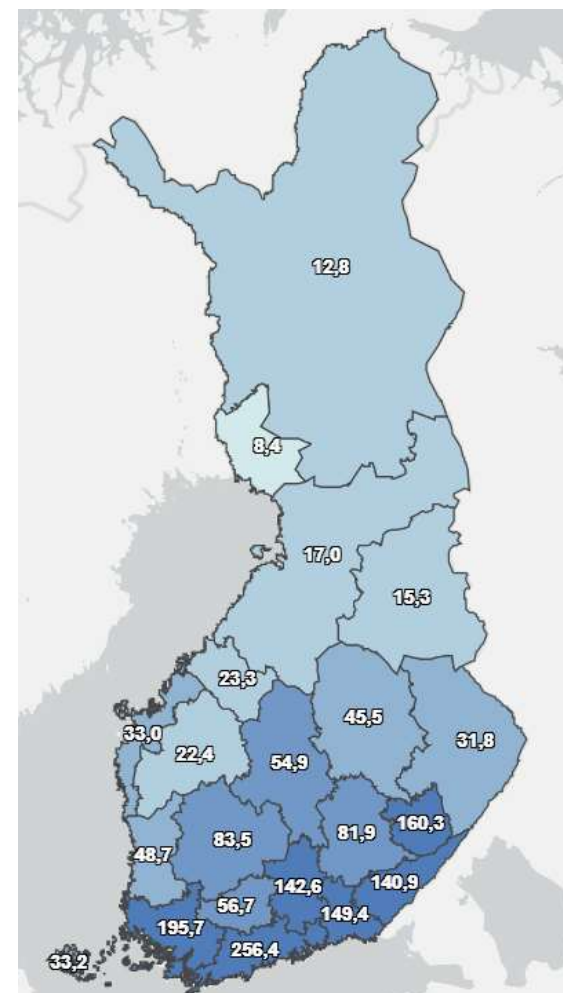
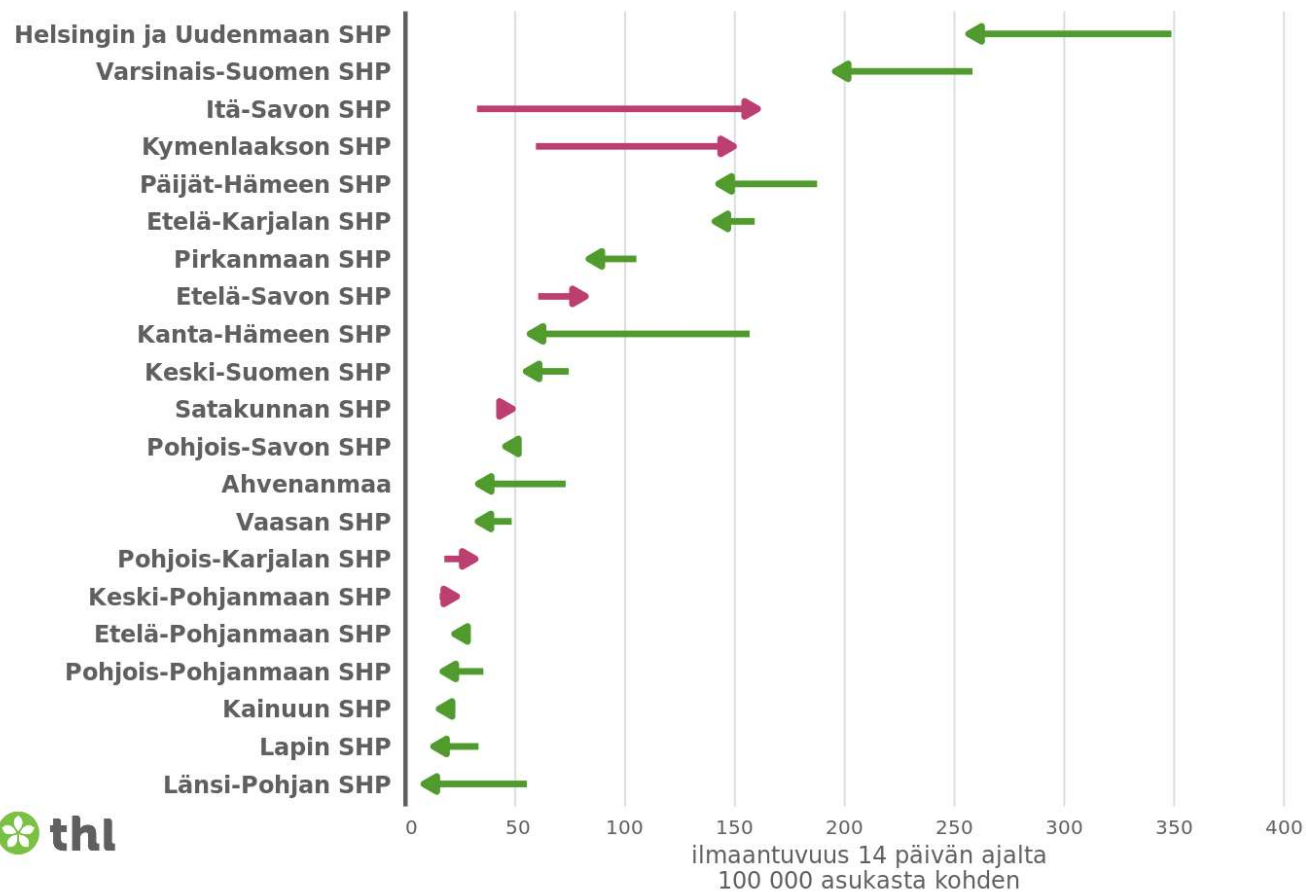


* Tiedot per 23.3

Alueellinen tilanne 7.4.2021

Todettujen COVID-19 tapausten ilmaantuvuuden muutos neljän viikon seurantajaksolla

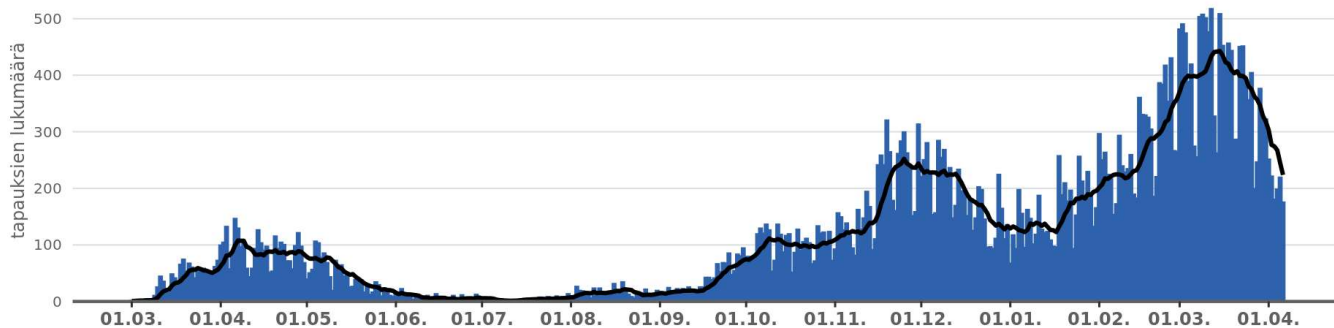
ajanjakso 22.03.-04.04. verrattuna jaksoon 08.03.-21.03.



Helsinki ja Uusimaa sekä Varsinais-Suomi: ilmaantuvuus 256 ja 195/100 000/ 14 vrk

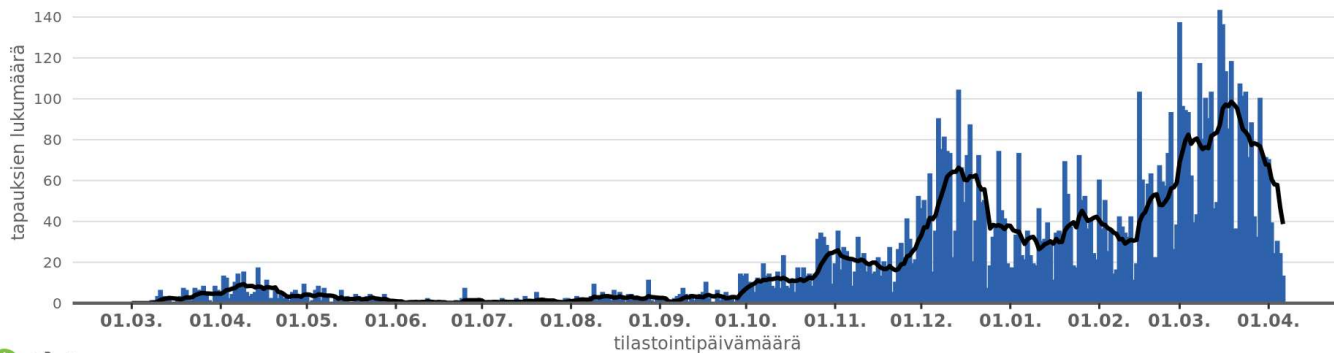
Todetut COVID-19 -tapaukset tilastointipäivän mukaan

Helsingin ja Uudenmaan SHP



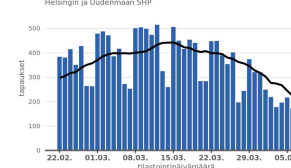
Todetut COVID-19 -tapaukset tilastointipäivän mukaan

Varsinais-Suomen SHP



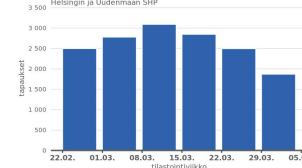
Todetut COVID-19 -tapaukset päivittäin

Helsingin ja Uudenmaan SHP



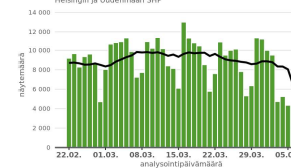
Todetut COVID-19 -tapaukset kalenteriviikoittain

Helsingin ja Uudenmaan SHP



Analysoidut COVID-19 näytteet päivittäin

Helsingin ja Uudenmaan SHP



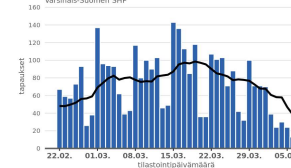
Positiivisten näytteiden osuus testatuista

Helsingin ja Uudenmaan SHP



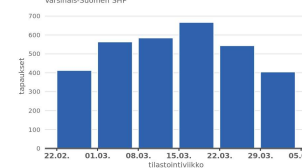
Todetut COVID-19 -tapaukset päivittäin

Varsinais-Suomen SHP



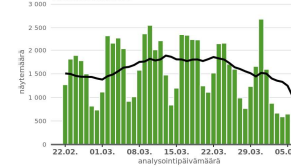
Todetut COVID-19 -tapaukset kalenteriviikoittain

Varsinais-Suomen SHP



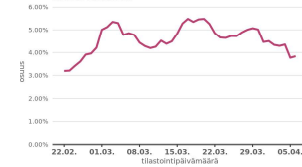
Analysoidut COVID-19 näytteet päivittäin

Varsinais-Suomen SHP

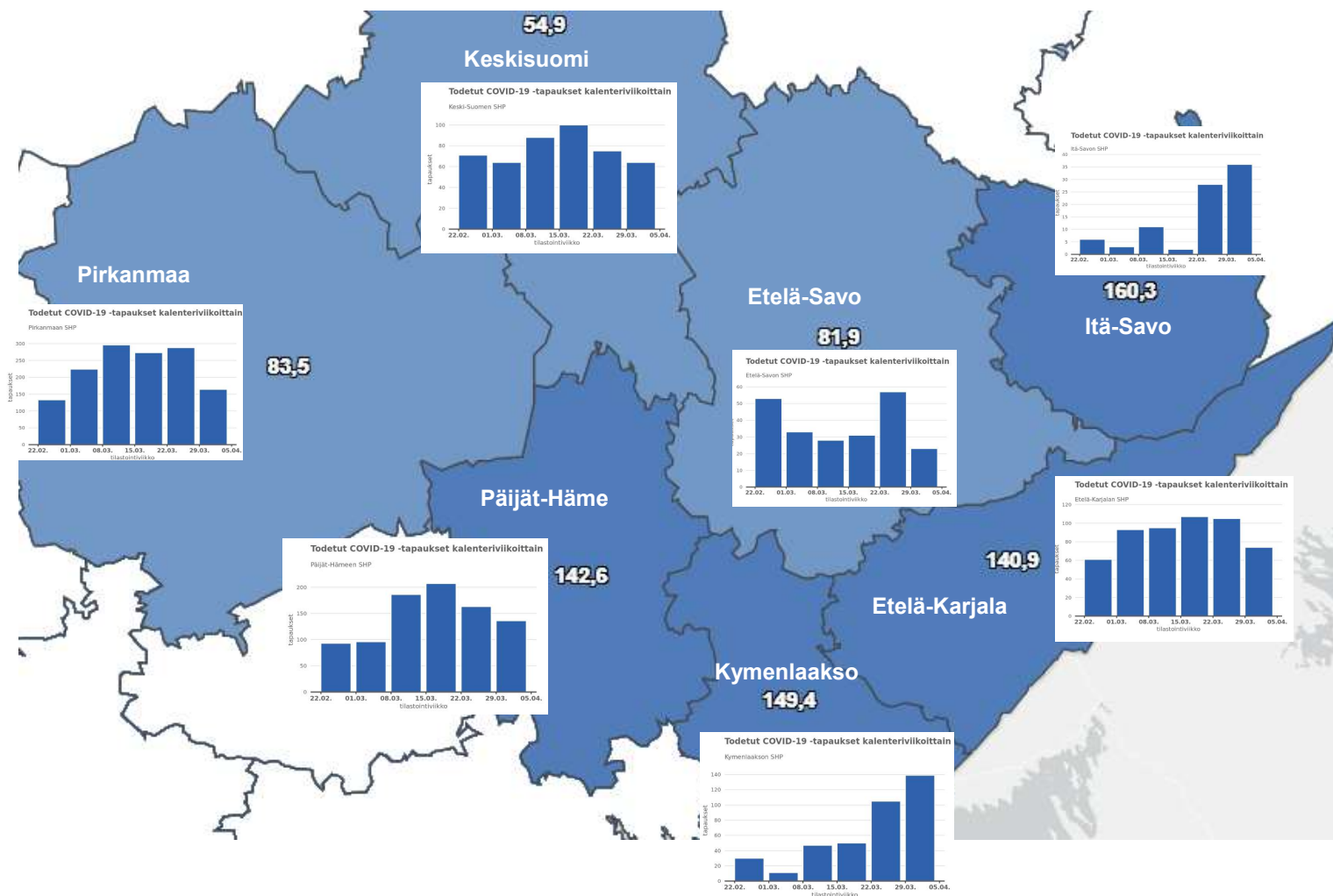


Positiivisten näytteiden osuus testatuista

Varsinais-Suomen SHP



Eteläinen muu Suomi



EU-maat – rokotettujen osuus väestöstä

Cumulative uptake (%) of the first vaccine dose among adults (18+) in EU/EEA countries as of 2021-04-07



Uptake first dose (%)



Cumulative uptake first dose among adults (18+) in EU/EEA	Cumulative uptake full vaccination among adults (18+) in EU/EEA
14.7%	6.2%

Cumulative uptake (%) of the first vaccine dose among adults (18+) in EU/EEA countries as of 2021-04-07

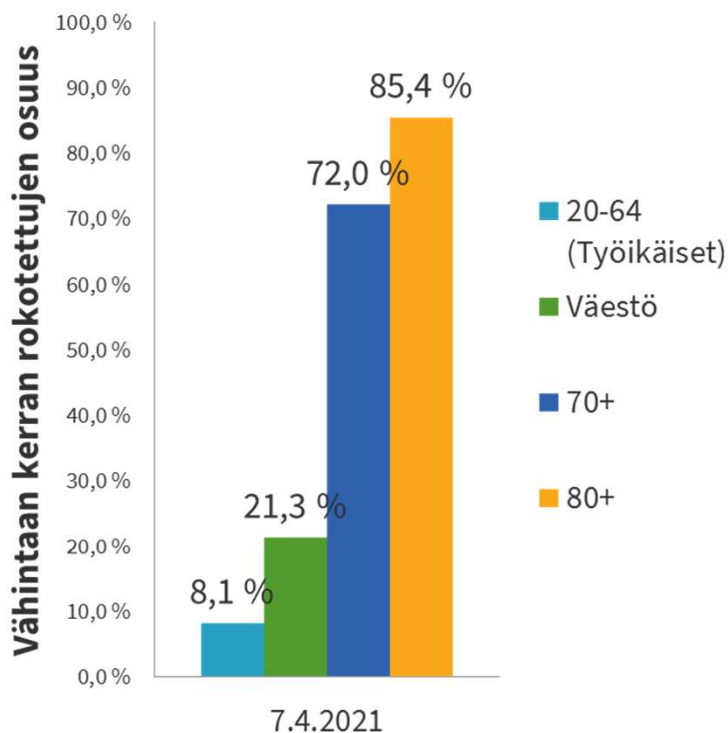
by reporting week

Vaccination.YearWeek	Country	Uptake first dose (%)
2021-W14	Malta	30.6%
2021-W14	Hungary	29.2%
2021-W14	Finland	21.8%
2021-W14	Estonia	21.0%
2021-W14	Iceland	17.8%
2021-W14	France	17.6%
2021-W14	Ireland	17.6%
2021-W14	Austria	17.4%
2021-W14	Slovakia	17.1%
2021-W14	Luxembourg	16.5%
2021-W14	Slovenia	16.5%
2021-W14	Cyprus	16.1%
2021-W14	Sweden	15.6%
2021-W14	Portugal	15.6%
2021-W14	Lithuania	15.2%
2021-W14	Spain	15.2%
2021-W14	Italy	15.1%
2021-W14	Poland	14.9%

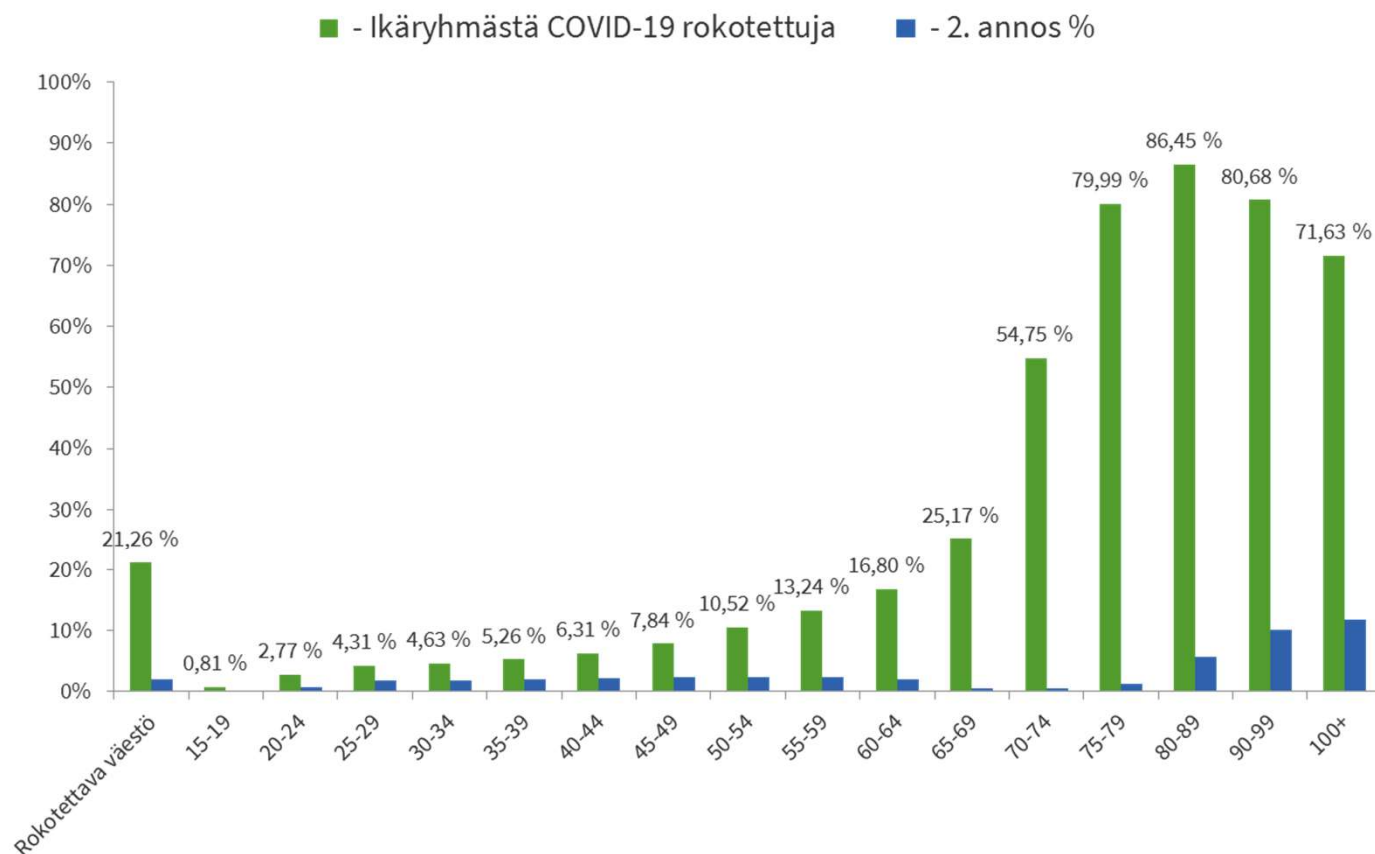
<https://gap.ecdc.europa.eu/public/extensions/COVID-19/COVID-19.html#vaccine-tracker-tab>

Yli miljoona suomalaista saanut 1. rokoteannoksen

Rokotetut

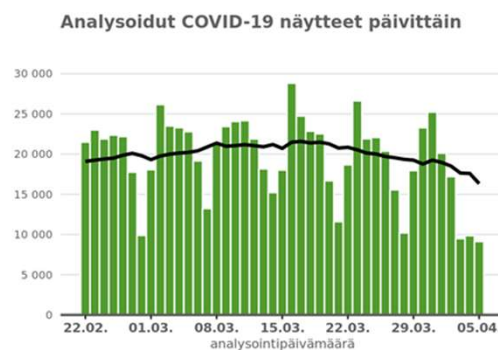
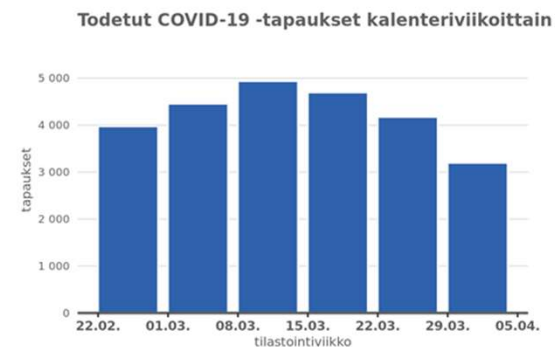
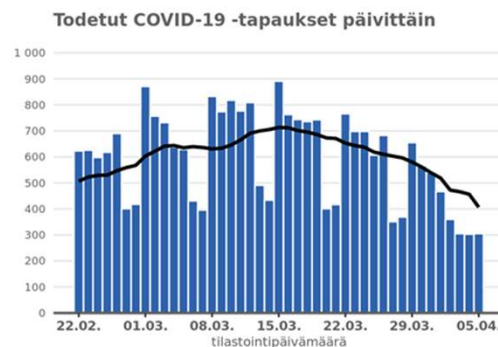
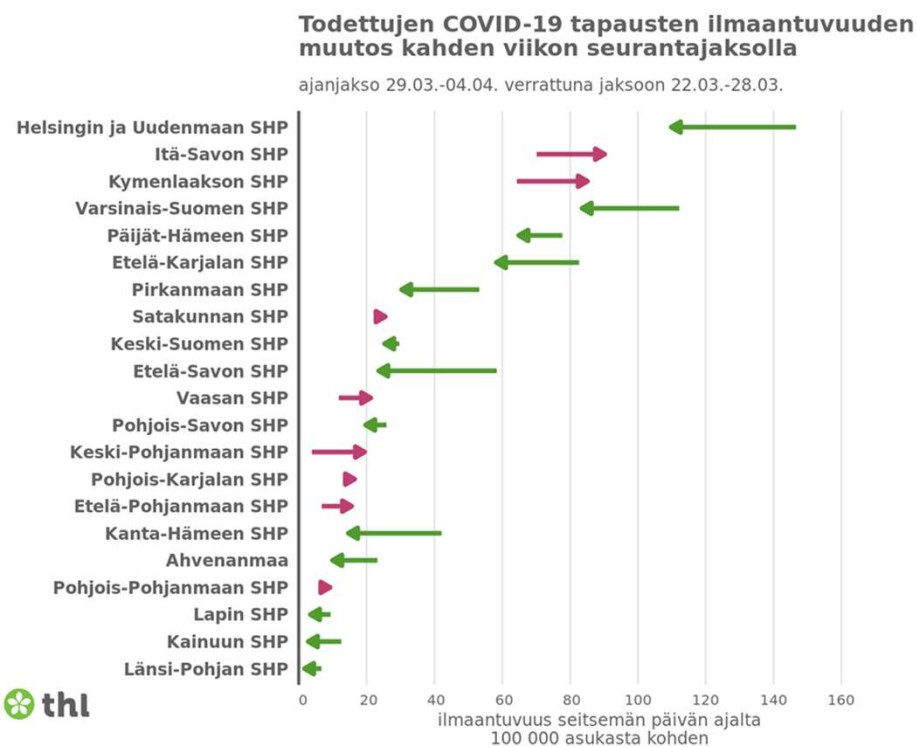


7.4.2021 - Ikäryhmästä COVID-19 rokotettuja



Tilannearvioraportti, viikko 13, 29.3.- 4.4.2021

R 0.75-0.90



Epidemiologiset mittarit 7.4.2021

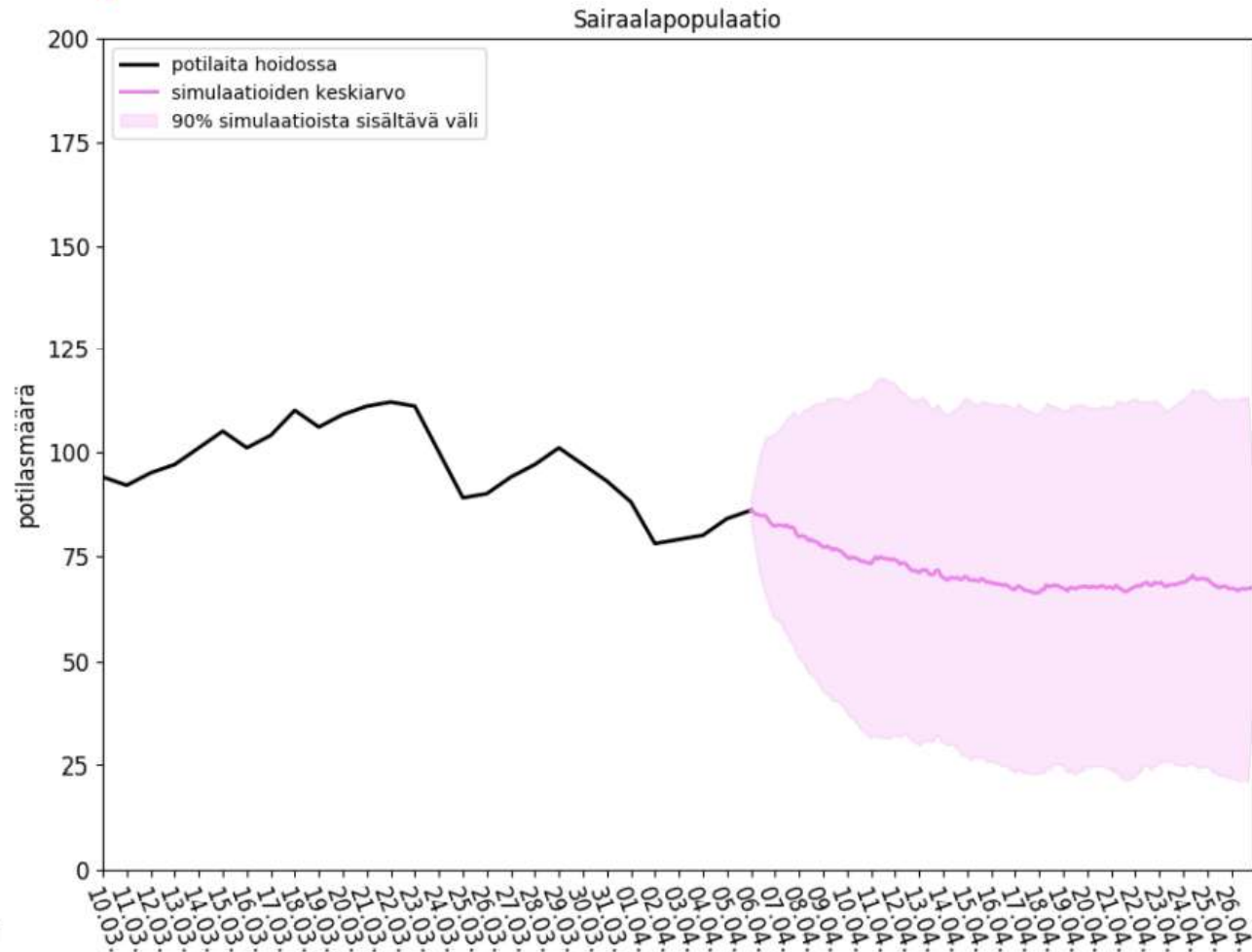
	Viikko 11 15.–21.3.	↑ ↓	Viikko 12 22.–28.3.	↑ ↓	Viikko 13 29.3.–4.4.
Todetut COVID-19-tapaukset	4 695	↓	4 172	↓	3 196
Todettujen tapausten ilmaantuvuus / 100 000 asukasta	85	↓	75	↓	58
Toiminnalliset mittarit					
	Viikko 11 15.–21.3.	↑ ↓	Viikko 12 22.–28.3.	↑ ↓	Viikko 13 29.3.–4.4.
Testien määrä	145 280	↓	135 443	↓	123 182
Testien määrä / 100 000 asukasta	2 621	↓	2 443	↓	2 222
Positiivisten tapausten osuus testatuista näytteistä (%)	3,2 %	↓	3,1 %	↓	2,6

Lääkietieteelliset mittarit 7.4.2021

	24.3.2021	↑ ↓	31.3.2021	↑ ↓	7.4.2021
COVID-19-potilaiden lukumäärä, toteutuneet					
Perusterveydenhuollossa osastohoidossa	72	-7 ↓	65	-6 ↓	59
Erikoissairaanhoidossa vuodeosastolla	161	+19 ↑	180	-34 ↓	146
Teho-osastolla	62	-12 ↓	50	-5 ↓	45
COVID-19-potilaiden lukumäärä, yhteensä	295	-	295	-45 ↓	250
Menehtyneet, yhteensä	811	+33 ↑	844	+18 ↑	862
Ennusteet					
Uusia erikoissairaanhoitajaksoja tulevalle viikolle	232–287		194–243		139–182
Uusia tehohoitojaksoja tulevalle viikolle	25–45		21–39		15–30

SEIR sairaalapopulaation ennuste 21pv 6.4.2021 päivästä alkaen

Lähde: HUS



KÄYTÖSSÄ OLEVIEN TEHOHOITOPAikkojen Määrä ja TEHOHOITOPOTILAIDEN Määrä ERVA-ALUEITTAIN 29.3.-7.4.2021

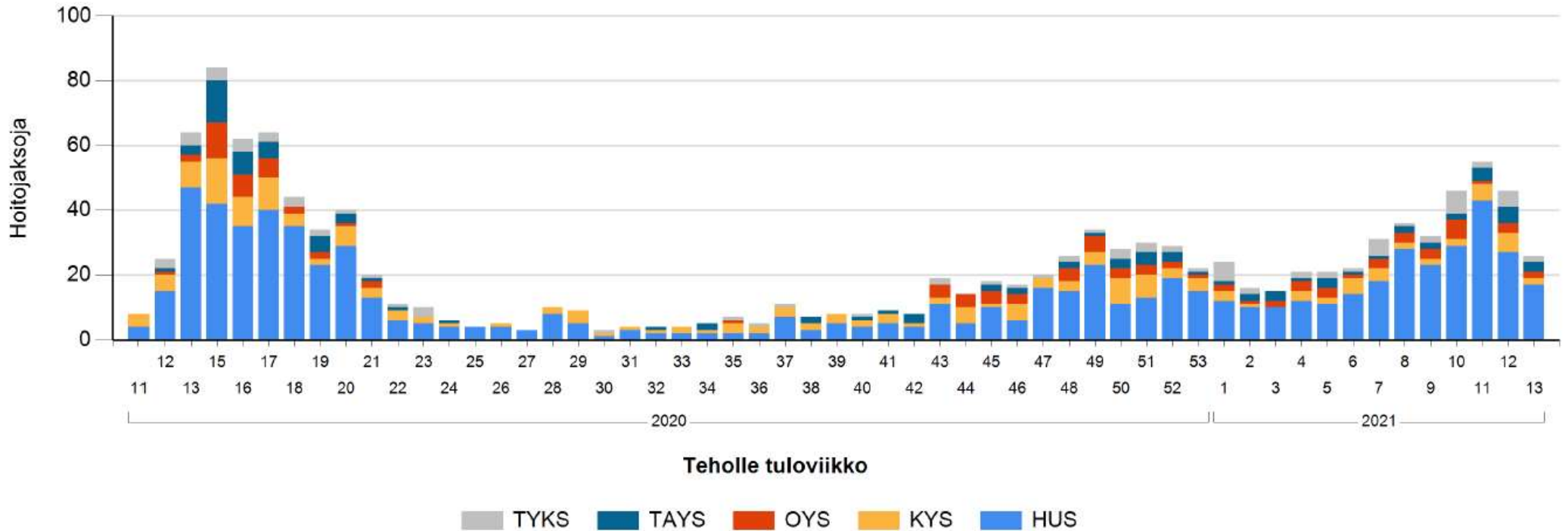
	Potilaspaikat 7.4.	Potilaita yhteensä	COVID-19- potilaita
HYKS-erva ¹⁾	98	68 => 57	32 => 27
TAYS-erva	40	29 => 27	6 => 3
TYKS-erva	37	24 => 25	9 => 4
KYS-erva	53	28 => 38	7 => 8
OYS-erva	47	24 => 31	2 => 2
Yhteensä	275	173 => 178	56 => 44

¹⁾ Luvuissa eivät ole mukana kaikkien HUSin erikoisosastojen paikat.

Kokonaiskuormitus 7.4. 65 %. COVID 19 –potilaita on 25 % kaikista (HUS 50 %).

Vapaita covid-19 paikkoja 10. Ei siirtotarvetta.

Lähde: COVID 19 tehohoidon koordinoiva toimisto.



Erva-alueittain ja viikoittain niiden uusien tehohoitojaksojen määrä, joissa potilaalla on teho-osastolle tullessa ollut todettu COVID-19-infektio tai sellaisen epäily



Havaintoja viikon 13 raportista 1/2

- Tapausmäärien kasvu on taittunut ja kääntynyt lievään laskuun.
- Tartuntoja todetaan kuitenkin yhä hyvin paljon, yli 3 000 viikossa.
- Testien määrä lievästi laskussa; positiivisten näytteiden osuus 2,6%.
- Ulkomailta saatuja tartuntoja 2,5 %, jatkotartuntojen osuus 1,2 % .
- Tartunnanlähde selvitettiin 69 %:ssa, 13 sairaanhoitopiiriä ja Ahvenanmaa selvitti vähintään 75%.
- Karanteeniin asetettiin 11 000 henkilöä; 32% tartunnoista todettiin jo karanteeneissa olevilla.

Havaintoja viikon 13 raportista 2/2



- Sairaalahoidon, mukaan lukien tehohoidon, tarpeen kasvu on toistaiseksi taittunut ja kääntynyt laskuun - rajoitusten ja rokotusten yhteisvaikutus näkyy.
- Alueelliset ilmaantuvuuserot ovat edelleen suuria
 - 10 sairaanhoitopiirissä 14 vrk ilmaantuvuus > 100 / 100 000 asukasta
- Virusmuunnokset ovat levinneet koko maahan.
- Pääsiäisen ajan vaikutus tartuntatilanteeseen on vielä avoin kysymys.
- Alkanut hyvä suuntaus saadaan jatkumaan, kun rajoituksia ei pureta liian aikaisin eikä liian nopeaan tahtiin.



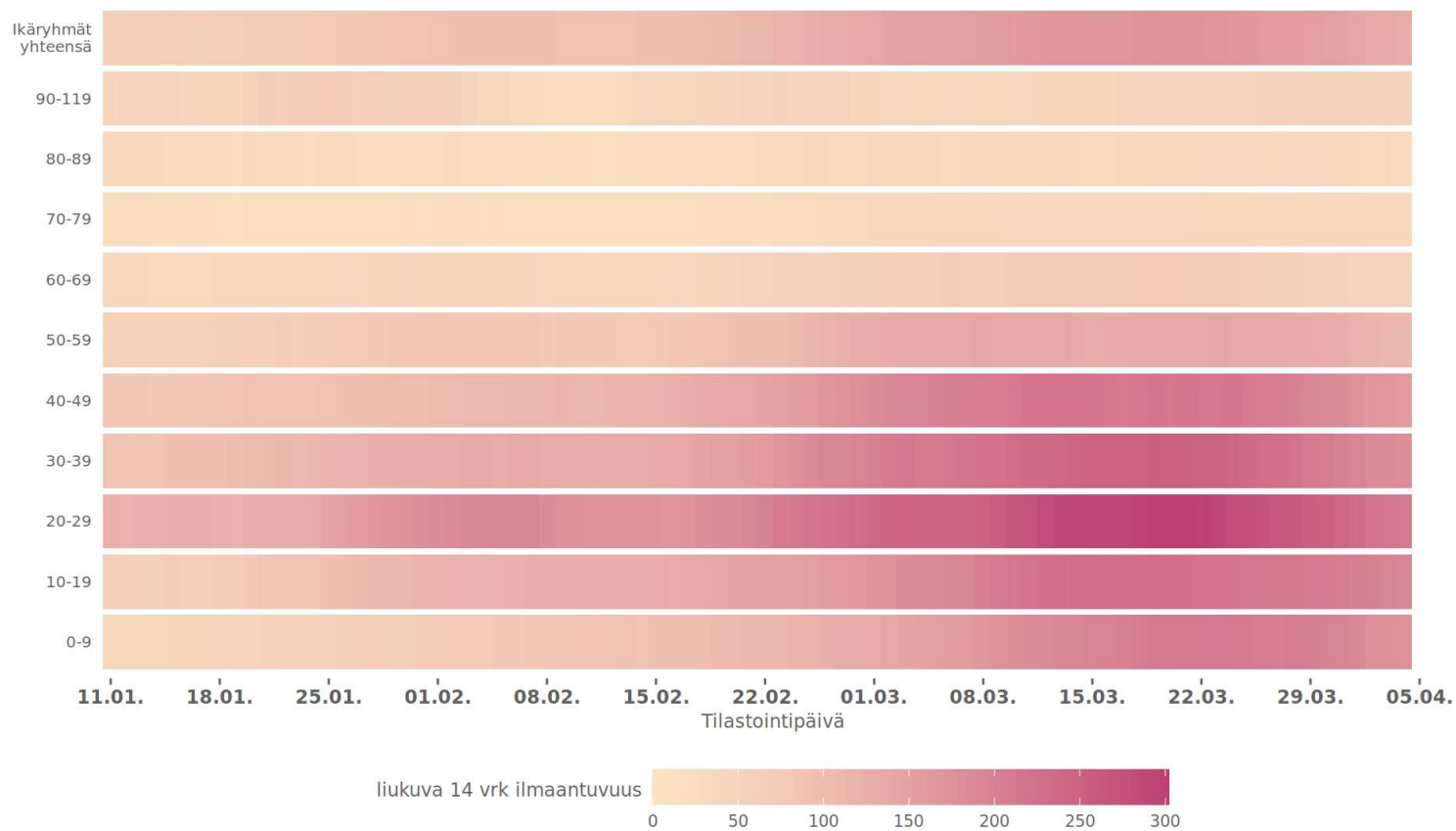
Lasten ja nuorten tartunnat

8.4.2021

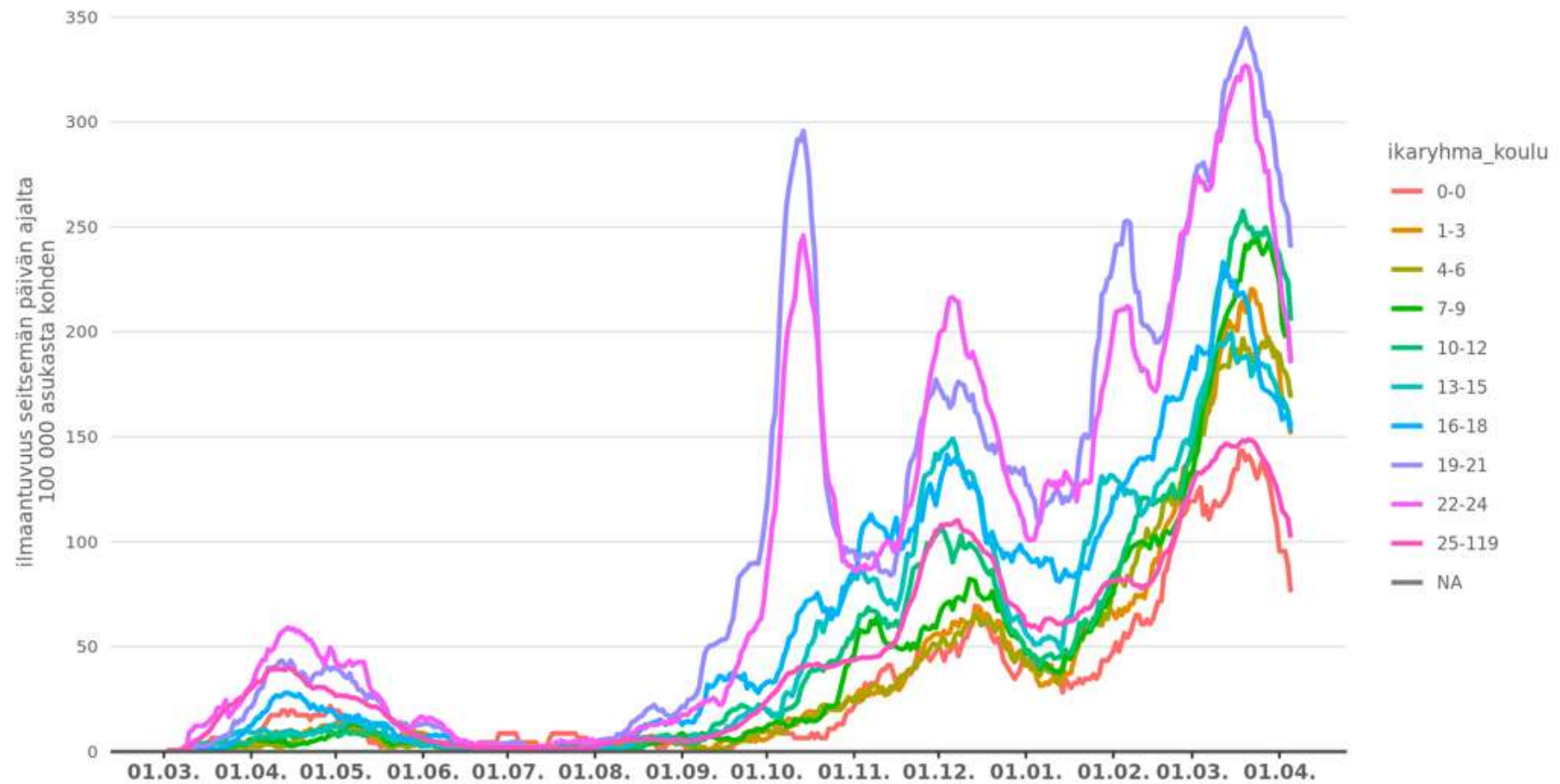
Otto Helve

Ilmaantuvuus ikäryhmittäin

Todettujen COVID-19 -tapausten ilmaantuvuus ikäryhmittäin



Ilmaantuvuus ikäryhmittäin



Varhaiskasvatus ja koulu

10-12/20

01-02/21

Kouluaste	Altistuneet (n)	Jatko-tartunnat (%)	Altistuneet (n)	Jatko-tartunnat (%)
Varhaiskasvatus	7049	2,1	5260	3,0
Peruskoulu [°]	23994	1,1	11302	1,6
Ala-aste	11428	0,7	7806	1,4
Yläaste	7718	1,1	3470	2,2
Toinen aste	5740	1,7	684	1,2
Lukiot	3504	0,5	264	0
Ammatillinen koulutus	2236	3,7	420	1,9

[°]Osassa peruskoulujen ilmoituksista ei eritelty ala- ja yläkoulua

STM:n ja THL:n

TILANNEKATSAUS
KORONAVIRUS-
TILANTEESTA



VALTIONEUVOSTO
STATSRÅDET