

STM:n ja THL:n

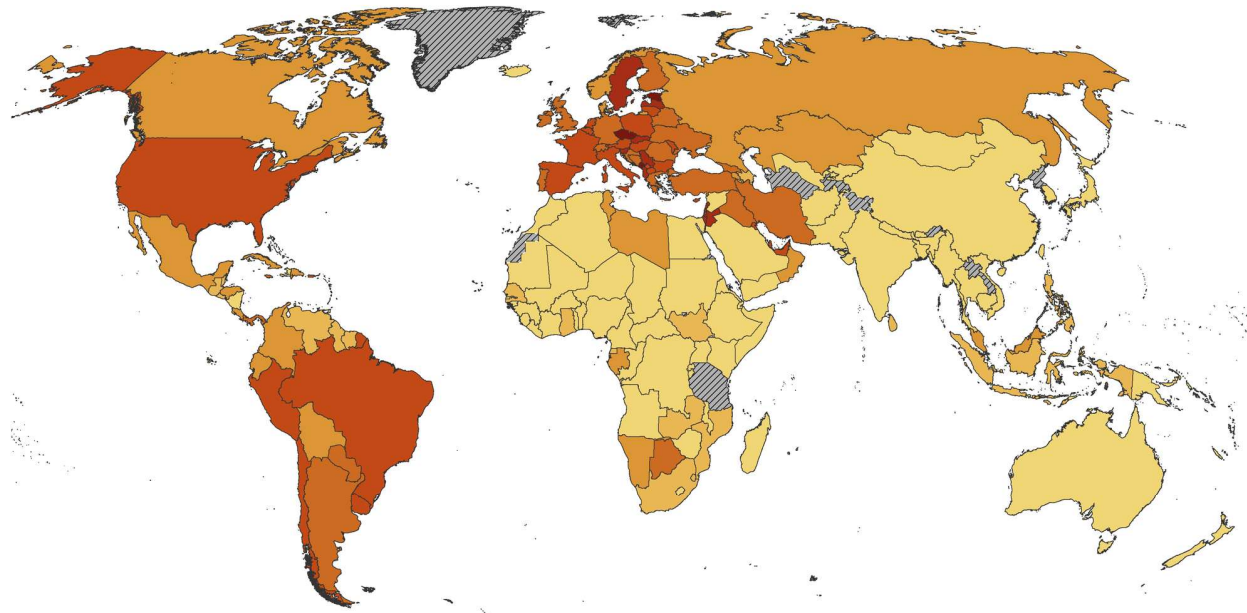
TILANNEKATSAUS
KORONAVIRUS-
TILANTEESTA



VALTIONEUVOSTO
STATSRÅDET

11.3.2021

Maailmanlaajuisesti yli 114 miljoonaa tapausta ja yli 2,5 miljoonaa tautiin menehtynyttä



14-day COVID-19 case notification rate per 100 000, 2021-w07 to 2021-w08



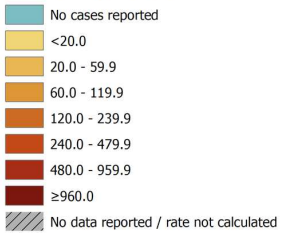
Administrative boundaries: © EuroGeographics © UN-FAO © Turkstat. The boundaries and names shown on this map do not imply official endorsement or acceptance by the European Union. Date of production: 05/03/2021

EU-maiden tilanne – 14 vrk ilmaantuvuus


Viikot 7-8 - neljäs aalto käynnistynyt useassa maassa – poikkeuksiakin on



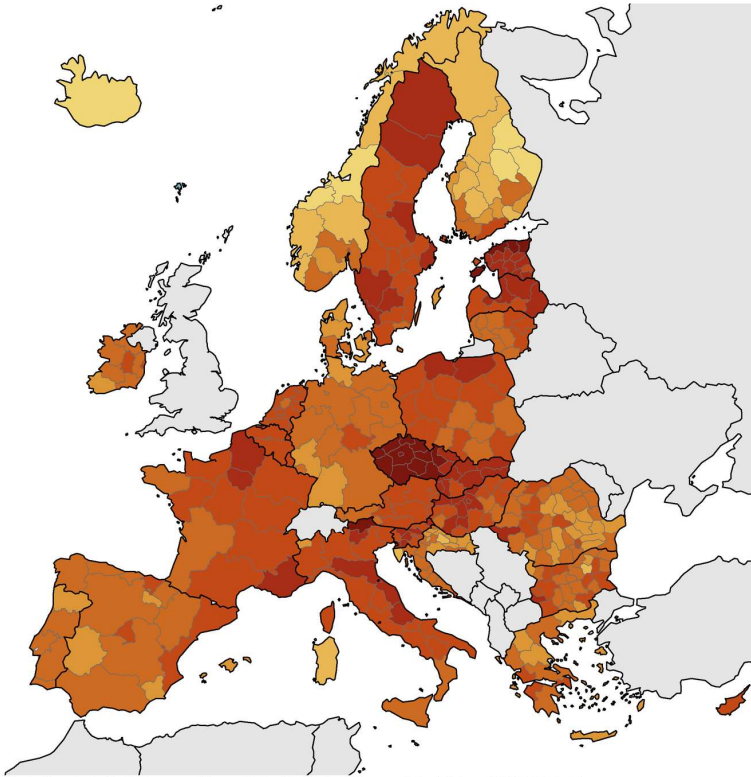
14-day COVID-19 case notification rate per 100 000 population 2021-w07 to 2021-w08



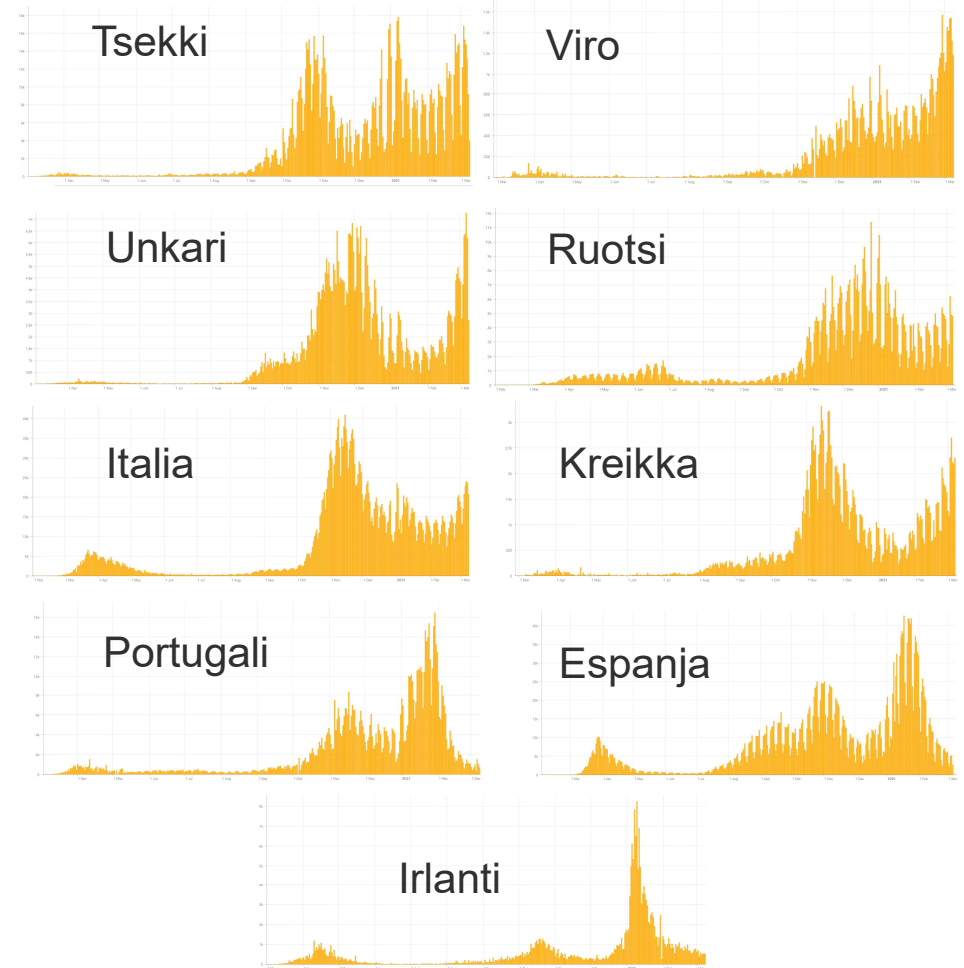
Regions not visible in the main map extent



Countries not visible in the main map extent



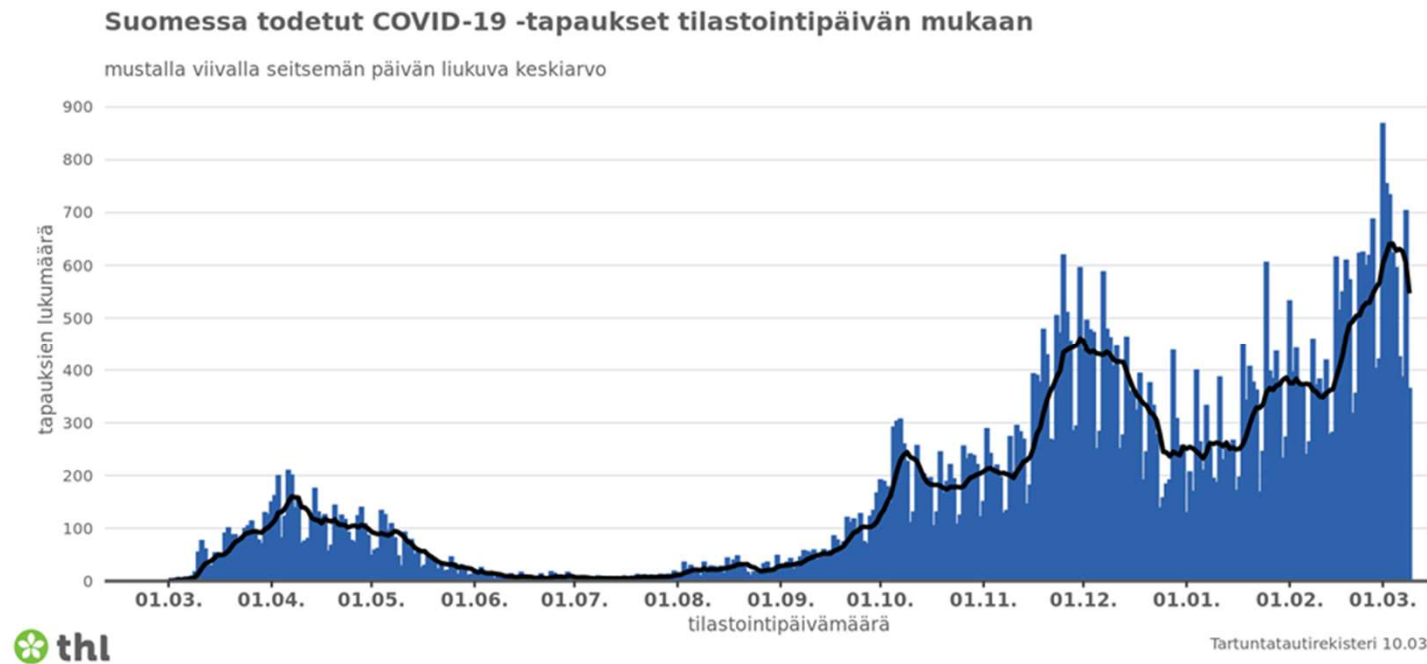
Administrative boundaries: © EuroGeographics © UN-FAO © Turkstat. Office for National Statistics licensed under the Open Government Licence v.3.0. Contains OS data © Crown copyright and database right 2020. ©Kartverket ©Instituto Nacional de Estadística - Statistics Portugal. The boundaries and names shown on this map do not imply official endorsement or acceptance by the European Union. ECDC. Map produced on: 5 Mar 2021



<https://www.ecdc.europa.eu/en/covid-19/situation-updates/weekly-maps-coordinated-restriction-free-movement> 13.2021

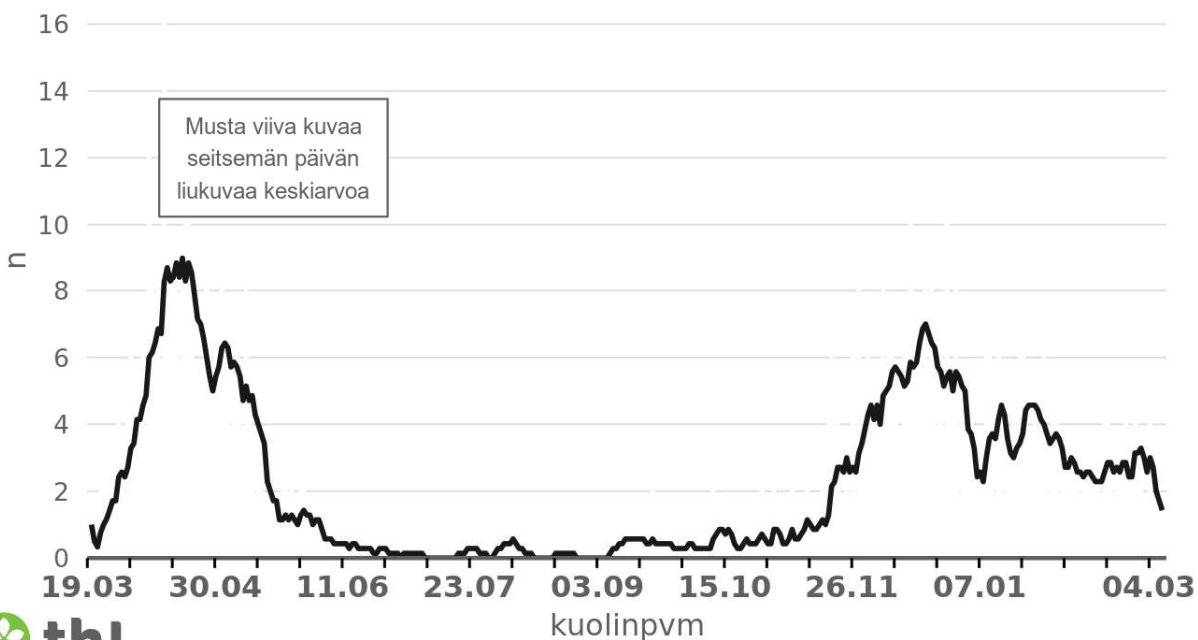
COVID-19 tapausmäärät 10.3.2021

- Ilmoitettuja tapauksia yhteensä:
63 899 (+779 tapausta)
- Ilmaantuvuus:
151 / 100 000 väestö / 14 vrk
- **R 1,1 – 1,3**
- **3,5** miljoonaa tutkittua näytettä
- Sairaalassa 256 henkilöä



Kuolemantapaukset 10.3.2021

Varmistettujen COVID-19 -tapausten kuolemat kuolinpäivän mukaan



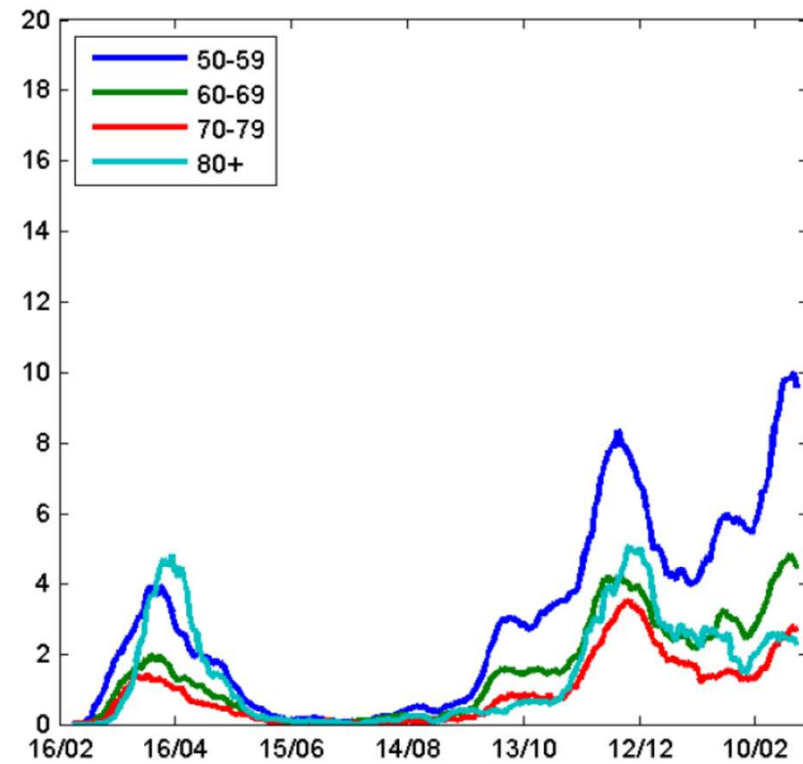
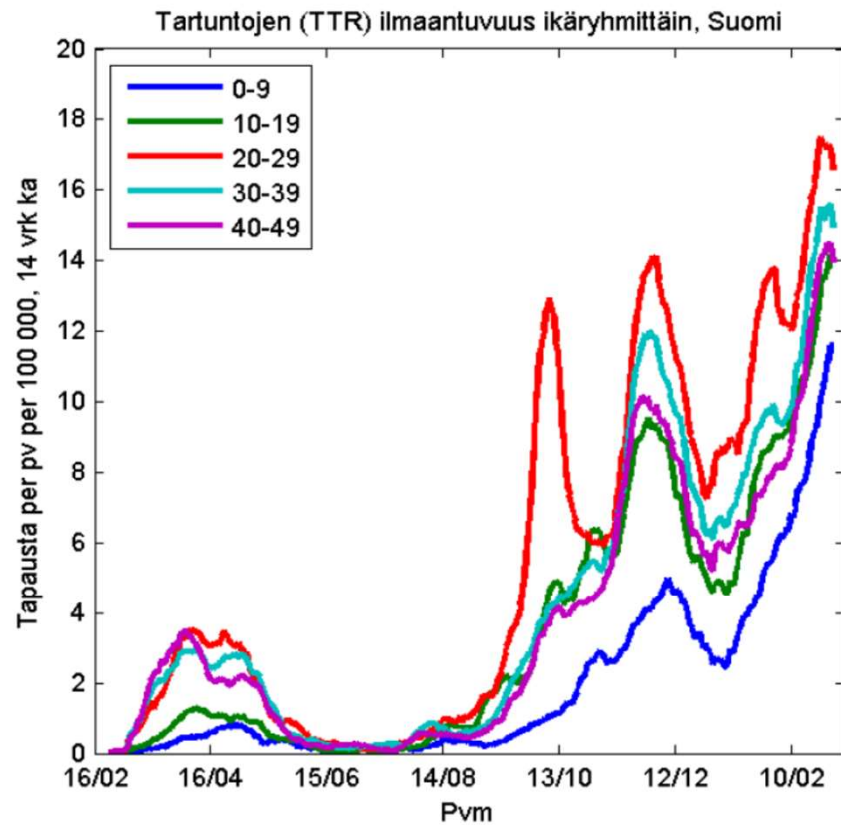
Kuolemia on raportoitu 779

- Erikoissairaanhoidossa 26 %
- Perusterveydenhuollossa 39 %
- Sosiaalihuollon yksiköissä 33 %
- Kotona tai muualla 2 %

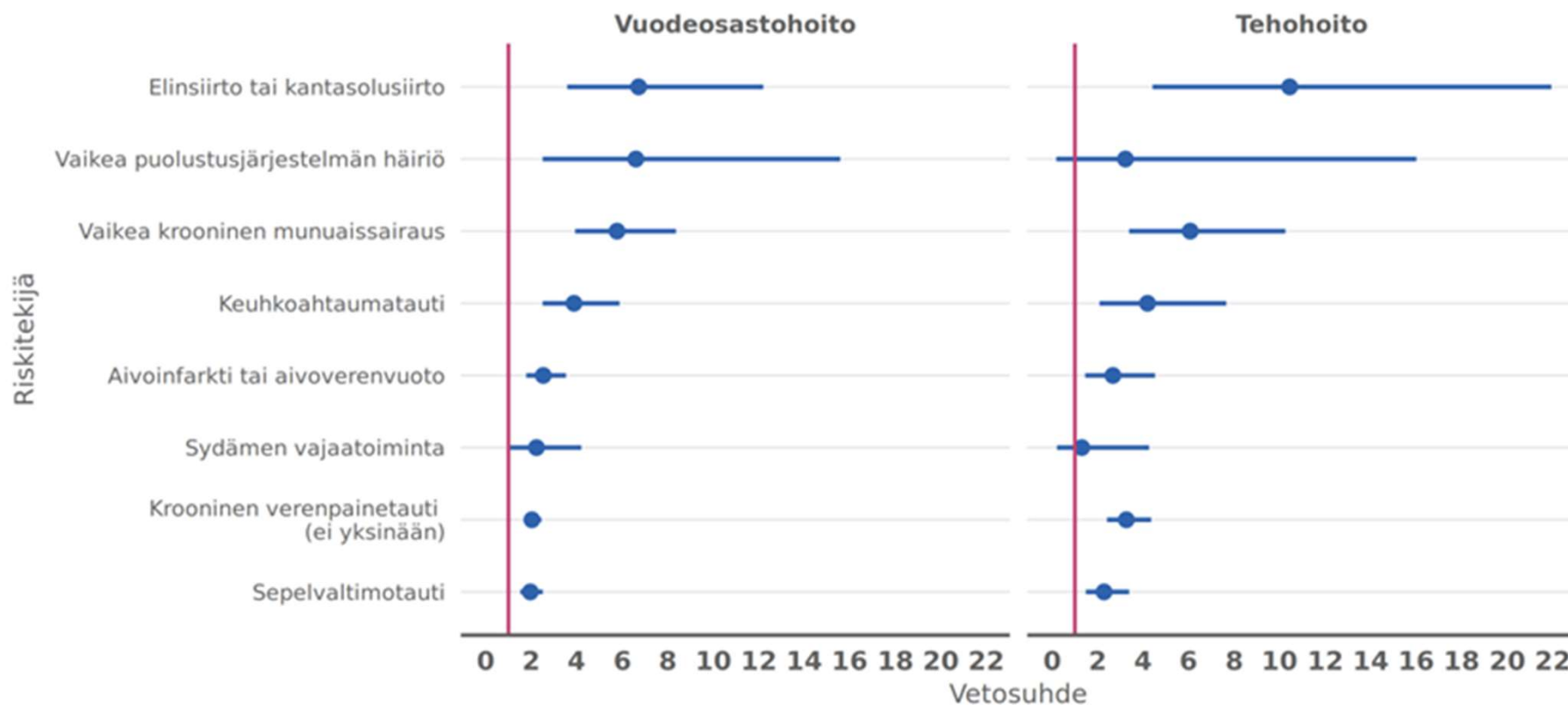
Menehtyneiden keski-ikä on 81,6 v

Valtaosalla (>95%) joista tietoa, yksi tai useita pitkäaikaissairauksia

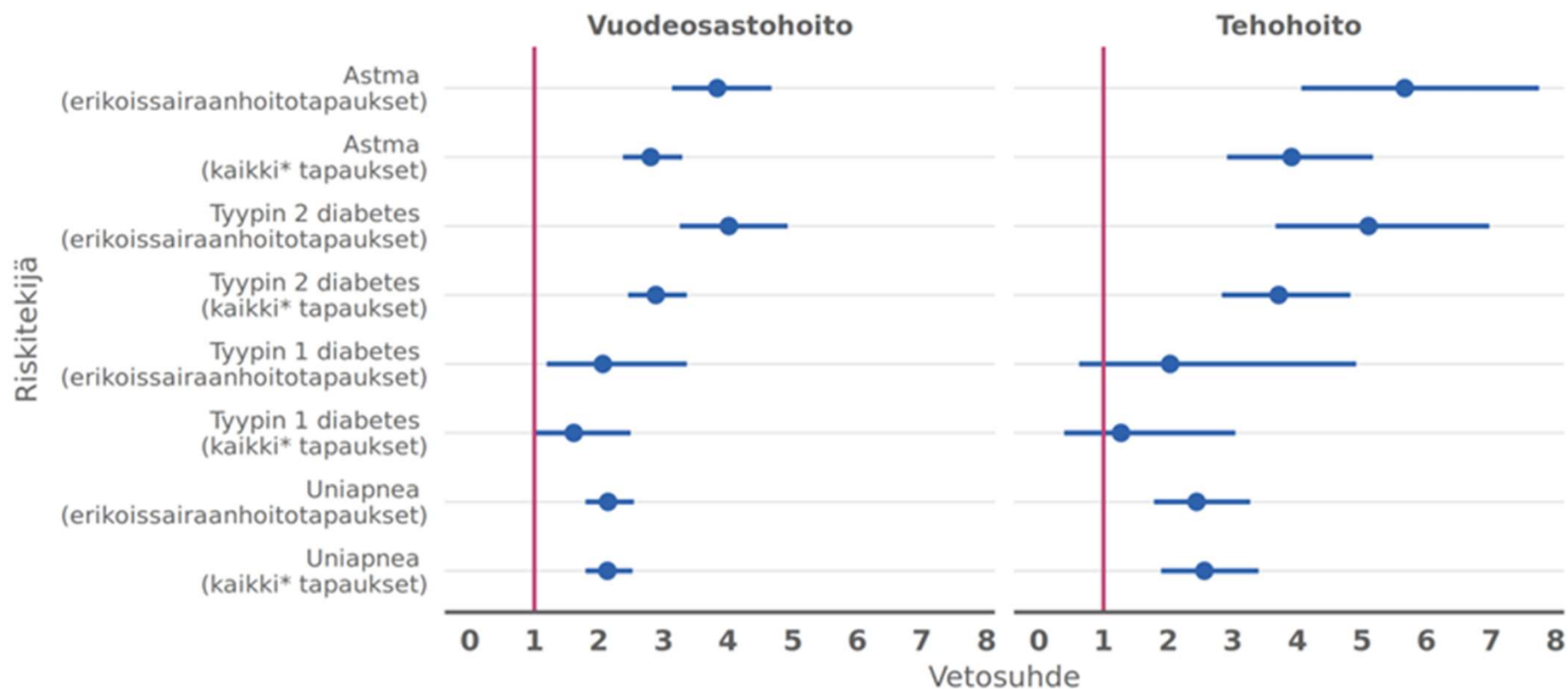
Ikäryhmäkohtainen ilmaantuvuus



Kroonista taustasairautta sairastavien 20–69-vuotiaiden riski saada vakava covid19-tauti



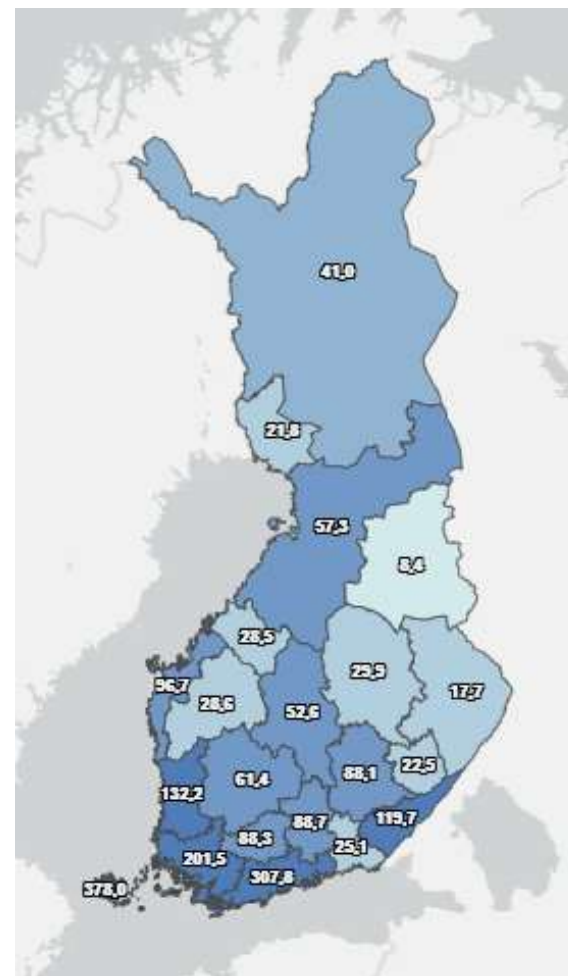
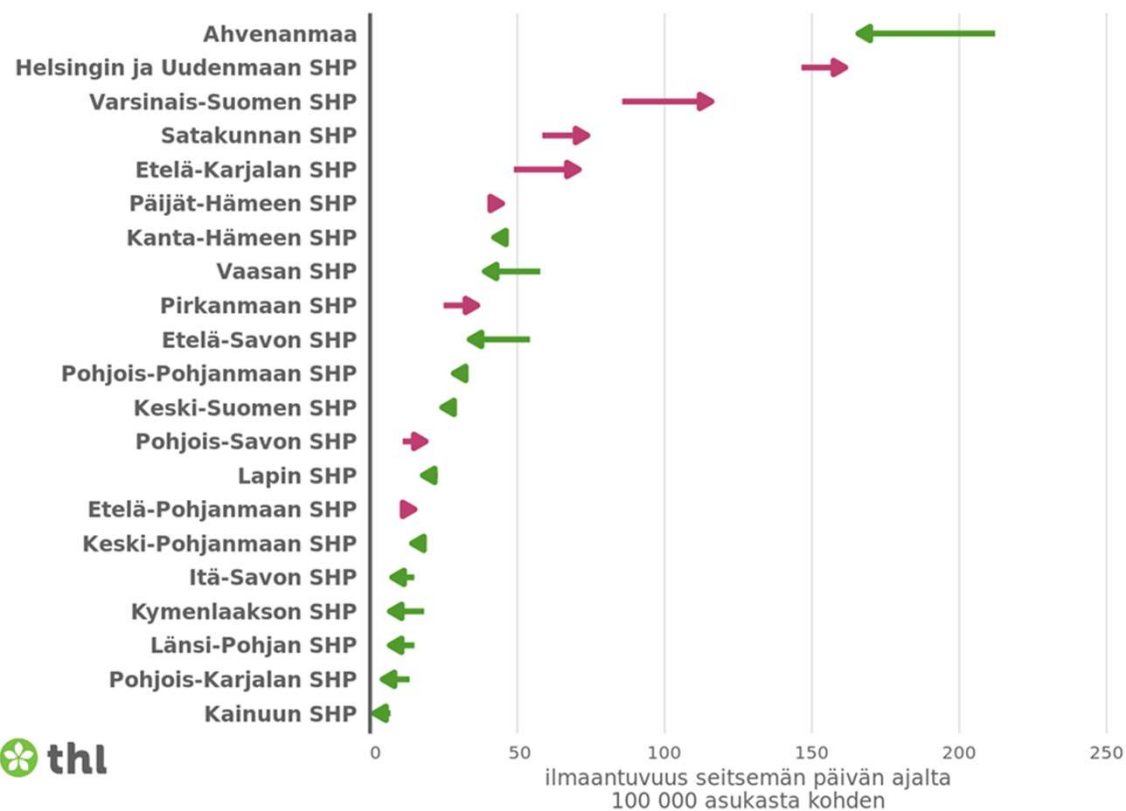
Astmaa, tyypin 1 ja 2 diabetesta ja uniapneaa sairastavien 20–69-vuotiaiden riski saada vakava covid-19-tauti



Alueellinen tilanne 10.3.2021

Todettujen COVID-19 tapausten ilmaantuvuuden muutos kahden viikon seurantajaksolla

ajanjakso 01.03.-07.03. verrattuna jaksoon 22.02.-28.02.

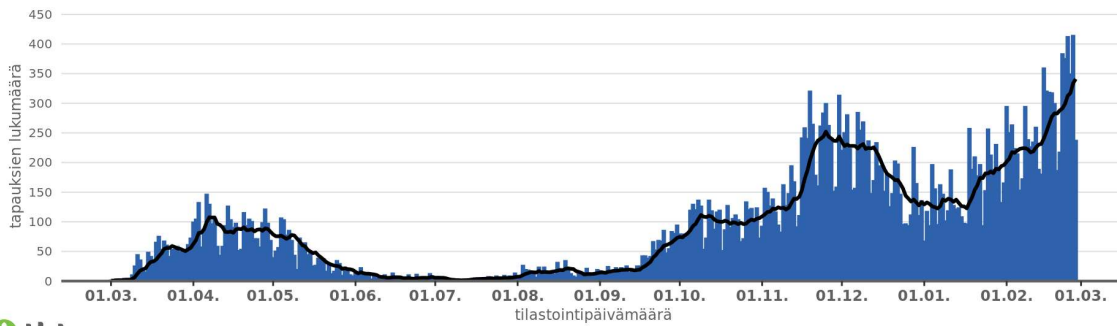


Helsingin ja Uudenmaan sairaanhoitopiiri - ilmaantuvuus

308 /100 000/ 14 vrk

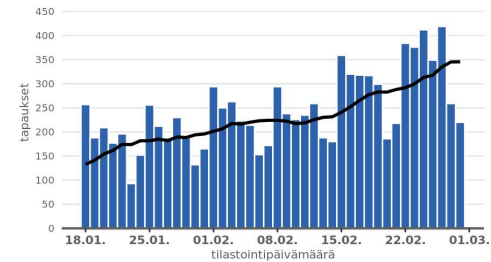
Todetut COVID-19 -tapaukset tilastointipäivän mukaan

Helsingin ja Uudenmaan SHP



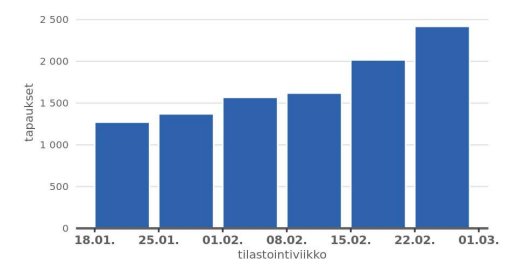
Todetut COVID-19 -tapaukset päivittäin

Helsingin ja Uudenmaan SHP



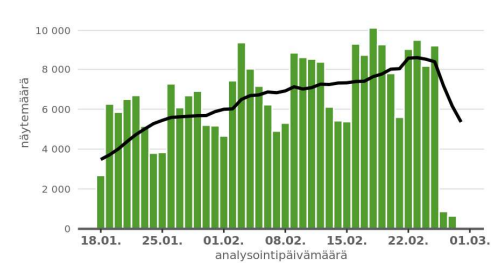
Todetut COVID-19 -tapaukset kalenteriviikoittain

Helsingin ja Uudenmaan SHP



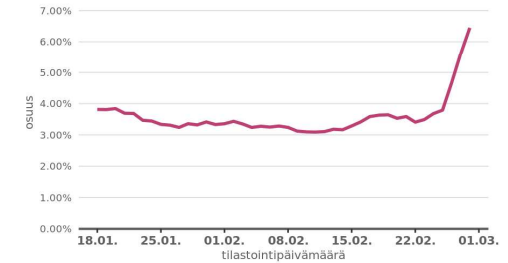
Analysoidut COVID-19 näytteet päivittäin

Helsingin ja Uudenmaan SHP



Positiivisten näytteiden osuus testatuista

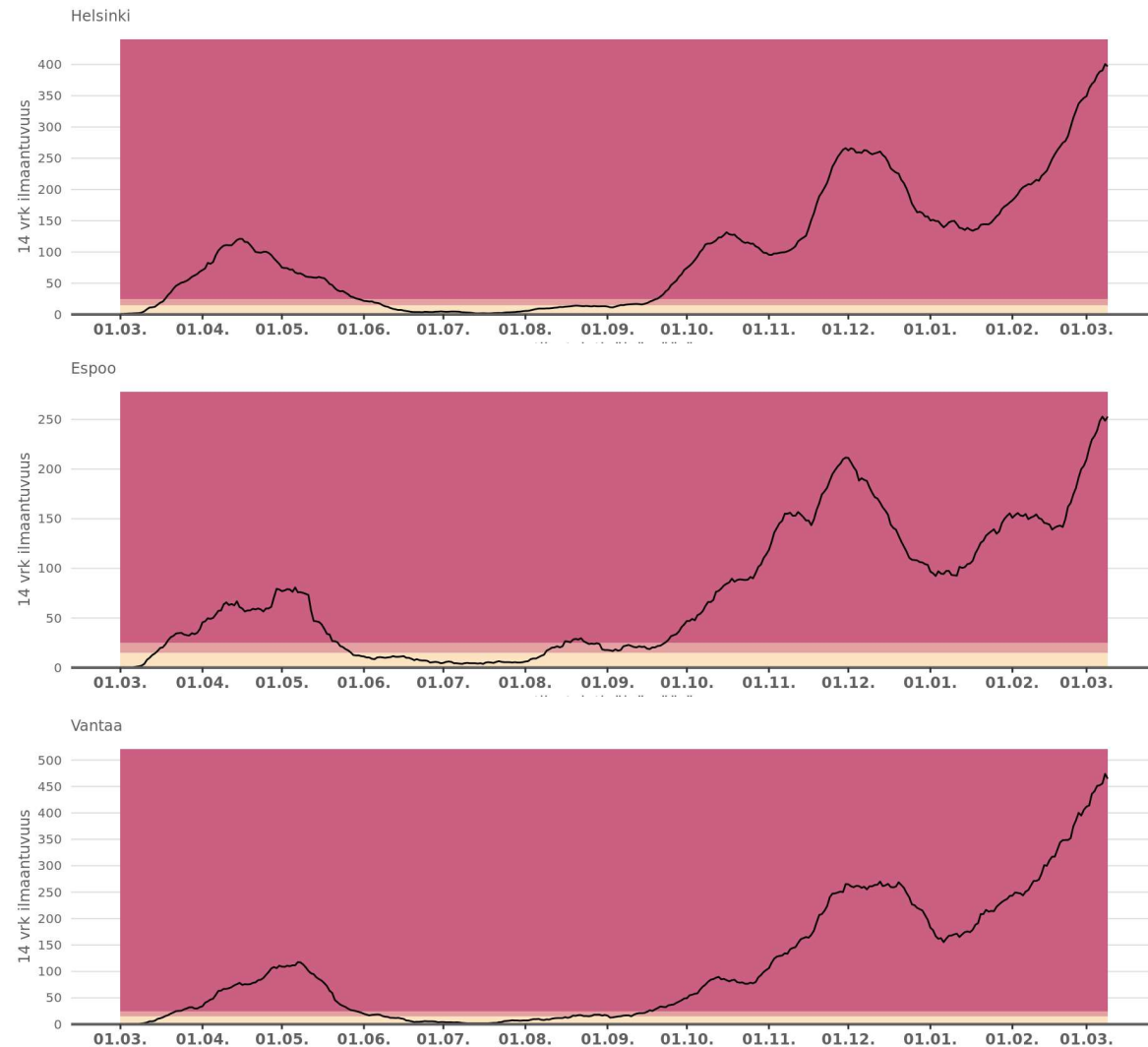
Helsingin ja Uudenmaan SHP



Pääkaupunkiseutu

- Ilmaantuvuus
100 000/14 vrk

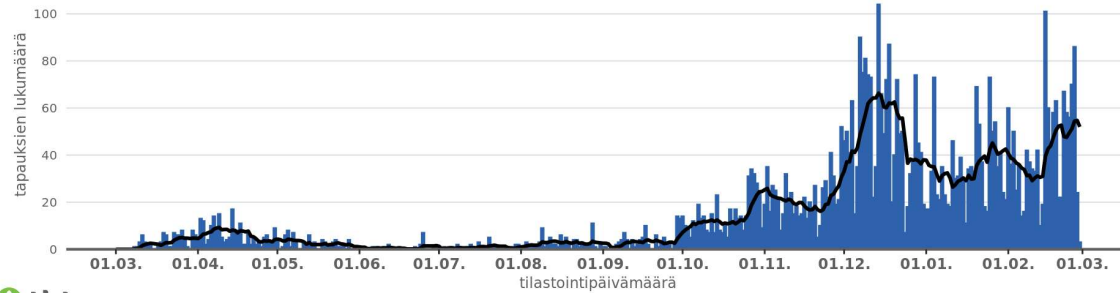
- Helsinki - 400
- Espoo - 250
- Vantaa - 450



Alueellinen tilanne – Varsinais-Suomi: 201/14 vrk

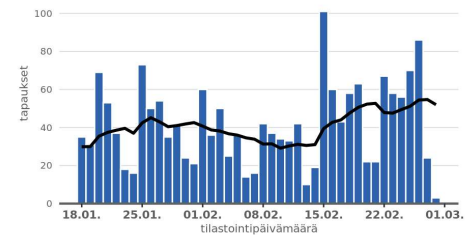
Todetut COVID-19 -tapaukset tilastointipäivän mukaan

Varsinais-Suomen SHP



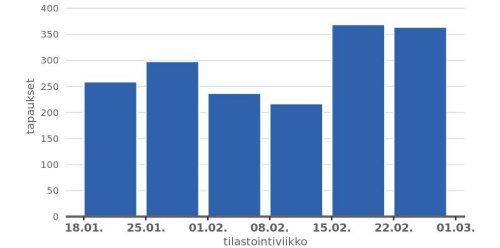
Todetut COVID-19 -tapaukset päivittäin

Varsinais-Suomen SHP



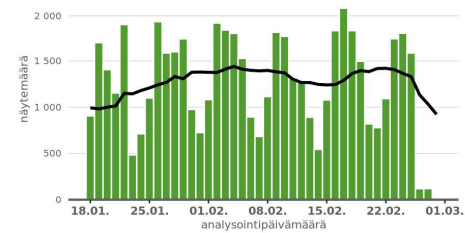
Todetut COVID-19 -tapaukset kalenteriviikoittain

Varsinais-Suomen SHP



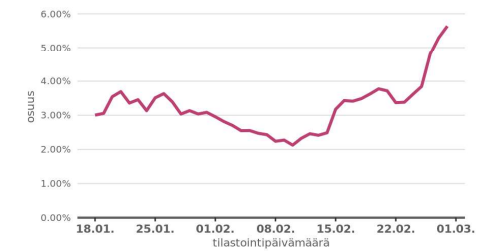
Analysoidut COVID-19 näytteet päivittäin

Varsinais-Suomen SHP



Positiivisten näytteiden osuus testatuista

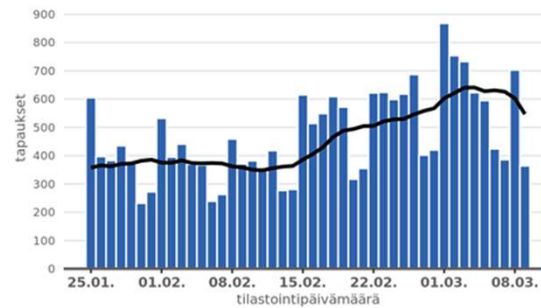
Varsinais-Suomen SHP



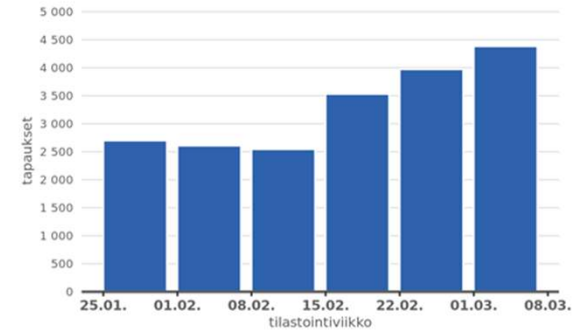
COVID-19-epidemian hybridistrategian seuranta tilannearvioraportti 10.3.2021

R 1,1 – 1,3

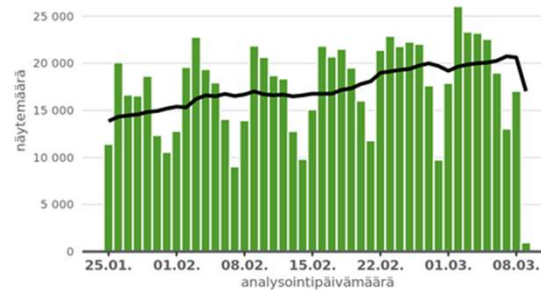
Todetut COVID-19 -tapaukset päivittäin



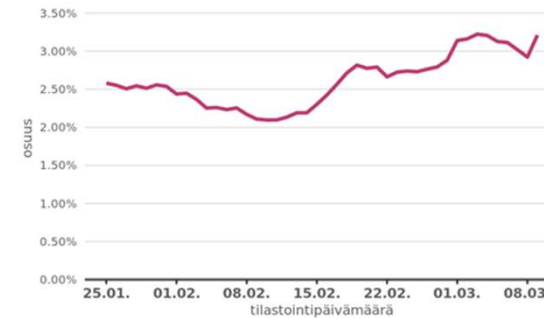
Todetut COVID-19 -tapaukset kalenteriviikoittain



Analysoidut COVID-19 näytteet päivittäin



Positiivisten näytteiden osuus testatuista

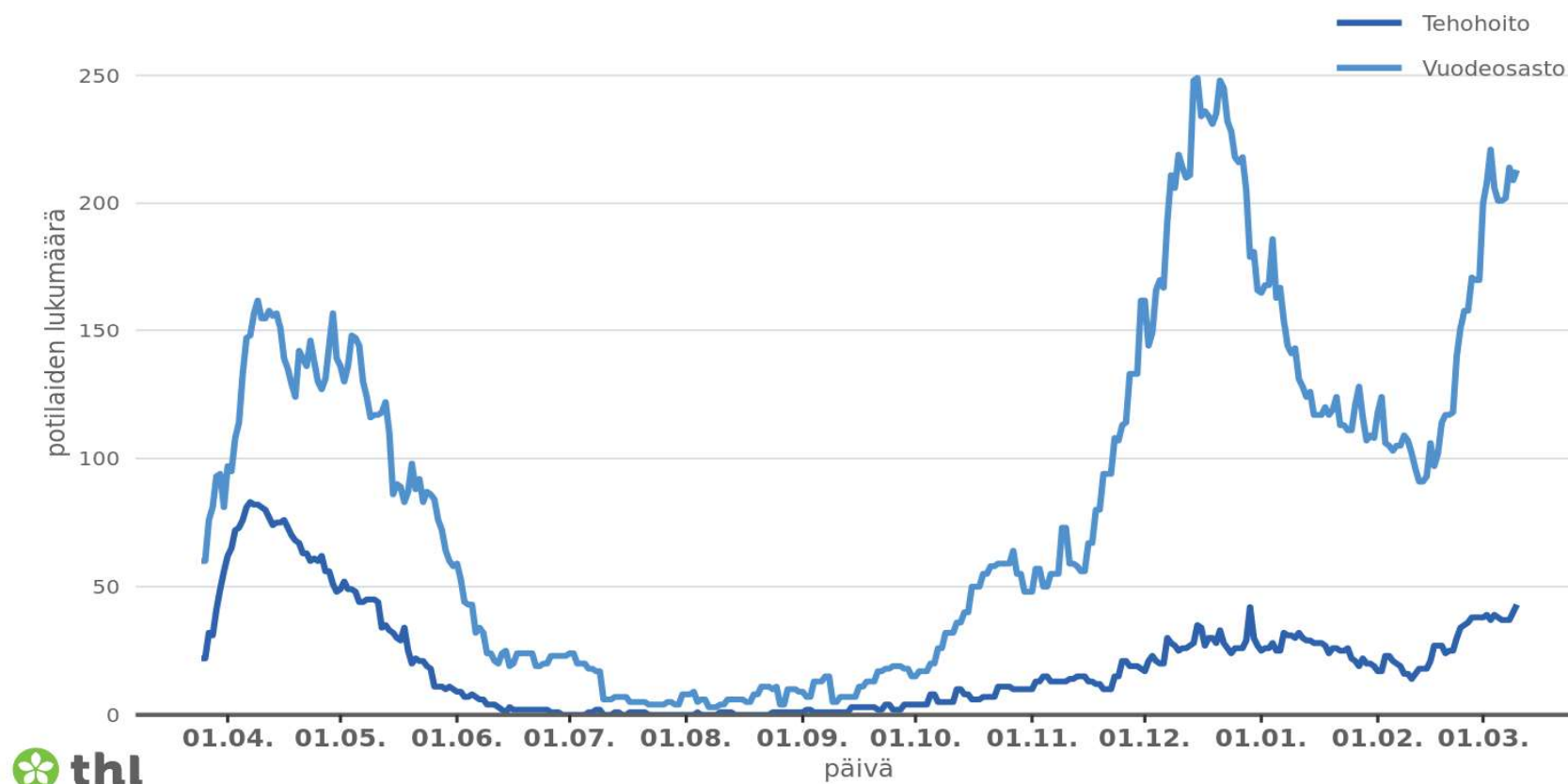


Epidemiologiset mittarit 10.3.2021

	Viikko 7 15.-21.2.	↑ ↓	Viikko 8 22.-28.2.	↑ ↓	Viikko 9 1.-7.3.
Todetut COVID-19-tapaukset	3 531	↑	3 972	↑	4 383
Todettujen tapausten ilmaantuvuus / 100 000 asukasta	64	↑	72	↑	79
Toiminnalliset mittarit					
	Viikko 7 15.-21.2.	↑ ↓	Viikko 8 22.-28.2.	↑ ↓	Viikko 9 1.-7.3.
Testien määrä	126 561	↑	137 900	↑	145 189
Testien määrä / 100 000 asukasta	2 283	↑	2 487	↑	2 619
Positiivisten tapausten osuus testatuista näytteistä (%)	2,8 %	↑	2,9 %	↑	3,0 %

Sairaalahoitoon kuormitus: sairaala- ja tehohoito

Sairaalahoitossa olevat COVID-19 potilaat



Lääketeolliset mittarit 10.3.2021

	24.2.2021	↑ ↓	3.3.2021	↑ ↓	10.3.2021
COVID-19-potilaiden lukumäärä, toteutuneet					
Perusterveydenhuollossa osastohoidossa	72	+34 ↑	106	-13 ↓	93
Erikoissairaanhoidossa vuodeosastolla	86	+29 ↑	115	+5 ↑	120
Teho-osastolla	35	+2 ↑	37	+6 ↑	43
COVID-19-potilaiden lukumäärä, yhteensä	193	+65 ↑	258	-2 ↓	256
Menehtyneet, yhteensä	737	+22 ↑	759	+20 ↑	779
Ennusteet					
Uusia erikoissairaanhoitajaksoja tulevalle viikolle	150-194		183-232		199-250
Uusia tehohoitojaksoja tulevalle viikolle	18-36		19-36		21-39

Sairaanhoidon kuormituksen kehitys 26.2.-10.3.2021

Erityisvastuualue	Erikoissairaan- hoidossa vuodeosastolla	Perusterveyden- huollossa vuodeosastolla	Teho-osastolla	Sairaalahoidossa, kokonaismäärä	Kuolleet (kumulatiivinen)
HYKS erityisvastuualue	59 => 85	20 => 41	22 => 24	101 => 150	488 => 509
KYS erityisvastuualue	7 => 8	17 => 3	3 => 2	27 => 13	79 => 79
OYS erityisvastuualue	5 => 5	18 => 23	2 => 7	25 => 35	33 => 45
TAYS erityisvastuualue	5 => 7	15 => 14	3 => 4	23 => 25	61 => 64
TYKS erityisvas- tuualue + Åland	10 => 15	2 => 12	5 => 6	17 => 33	76 => 82
Yhteensä koko maa	86 => 120	72 => 93	35 => 43	193 => 256	737 => 779

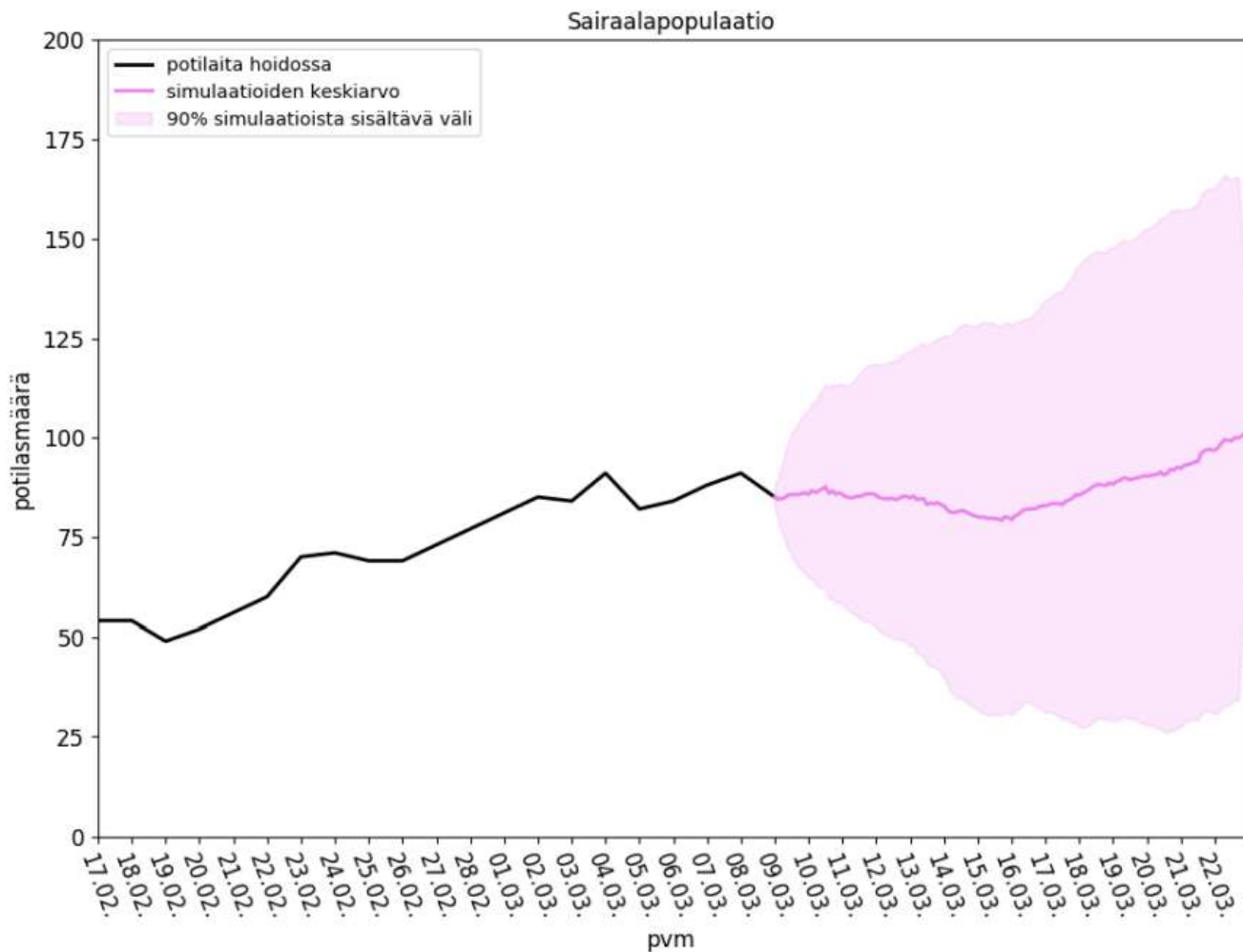
Tehohoidon tilanne erityisvastuualueittain 26.2. => 10.3.2021

	Potilaspaikat tänään	Potilaita yhteensä	COVID-19- potilaita
HUS-erva ¹⁾	84 => 89	58 => 61	26 => 28
TAYS-erva	38 => 40	26 => 21	5 => 3
TYKS-erva + Åland	40 => 44	30 => 34	5 => 7
KYS-erva	55 => 53	28 => 30	1 => 2
OYS-erva	49 => 45	28 => 26	3 => 7
Yhteensä	266 => 271	170 => 172	40 => 45

¹⁾ HUSin luvuissa eivät ole mukana kaikkien erikoisosastojen paikat.

Kokonaiskuormitus 10.3. 63%. COVID 19 –potilaita on 26% kaikista (HYKS: 46%). Voidaan ottaa vastaan 7 muista shp:sta, ei siirtotarvetta. Lähde: COVID 19 tehohoidon koordinoiva toimisto.

SEIR sairaalapopulaation ennuste 9.3.2021 päivästä alkaen





Yhteenvetoa seurannasta 10.3.2021

- ❑ Viikon 9 yli 4400 tapausta oli suurin Suomessa on raportoitu epidemian aikana
- ❑ Testausmäärät kasvavat koko ajan, samoin positiivisten näytteiden osuus
- ❑ Ulkomaisten tartuntojen osuus pysynyt matalana 1,5 %, jatkotartuntoja 2,3%
- ❑ Kotimaisten tartuntojen tartunnanlähde saatiin selvitettyä 62 %:ssa tapauksista, puolet sairaanhoitopiireistä selvitti vähintään 75%
- ❑ Iäkkäimpien osuus tartunnoista on pieni (yli 70-vuotiaiden osuus oli noin 4 %).
- ❑ Sairaalahoidon kuormitus on viimeisten viikkojen aikana kasvanut selvästi, tehohoidon tarve kasvussa HUS:n ulkopuolella
- ❑ Suomessa on enää harvoja alueita, joilla tautitilanne on rauhallinen. Hiihtoloma-viikkojen aikana matkailu lisää taudin leviämisen riskiä myös näille alueille.



Covid -19 rokotukset

10.3.2021

Terveyden ja hyvinvoinnin laitos

Suomen covid-19 rokotestrategia

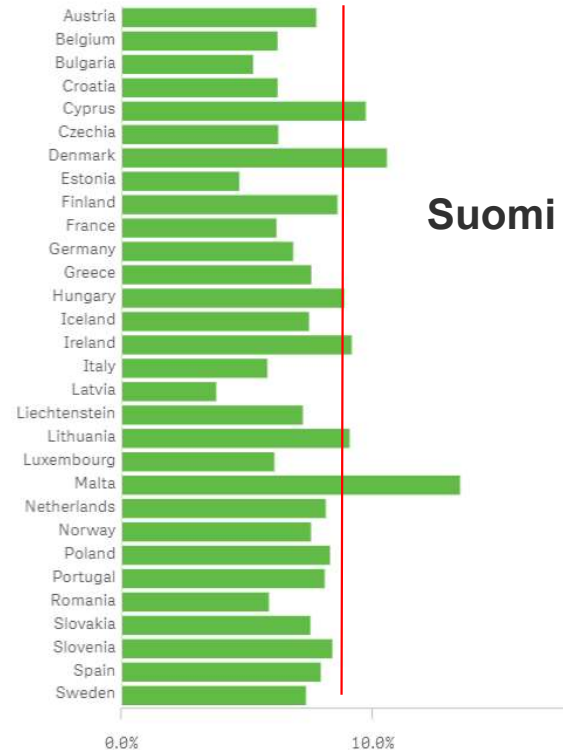
- Rokottamisella pyritään vähentämään tautitaakkaa, estämään kuolemia ja eliniän menetystä sekä turvaamaan terveydenhuollon kantokykyä
- Rokotus on vapaaehtoinen ja maksuton
- Koronarokotusten kohderyhmät
 - Rokotusten kohderyhmiä tulee tarkastella **lääketieteellisen riskinarvion** perusteella. Rokotetta tarjotaan ensimmäiseksi seuraaville ryhmille:
 1. Koronapotilaita hoitavalle sosiaali- ja terveydenhuollon henkilöstölle sekä hoivakotien henkilöstölle
 2. Ikääntyneille henkilöille
 3. Henkilöille, joilla on vakavalle koronavirustaudille altistavia sairauksia lääketieteellisin perustein

EU-maat– rokotettujen osuus väestöstä

National vaccine uptake (%) for the first dose in EU/EEA Member States as of 2021-03-09



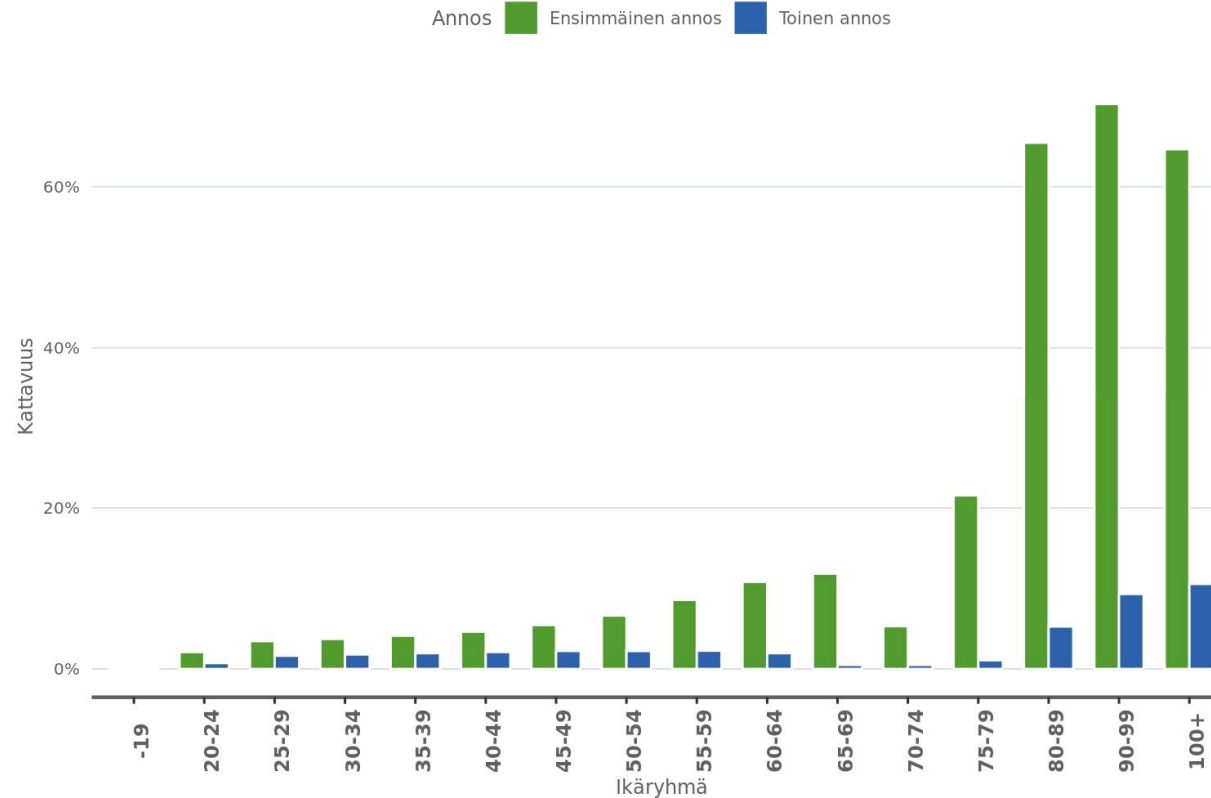
National vaccine uptake (%) for the first dose in EU/EEA Member States as of 2021-03-09



Suomi 1. annos 8,8 %

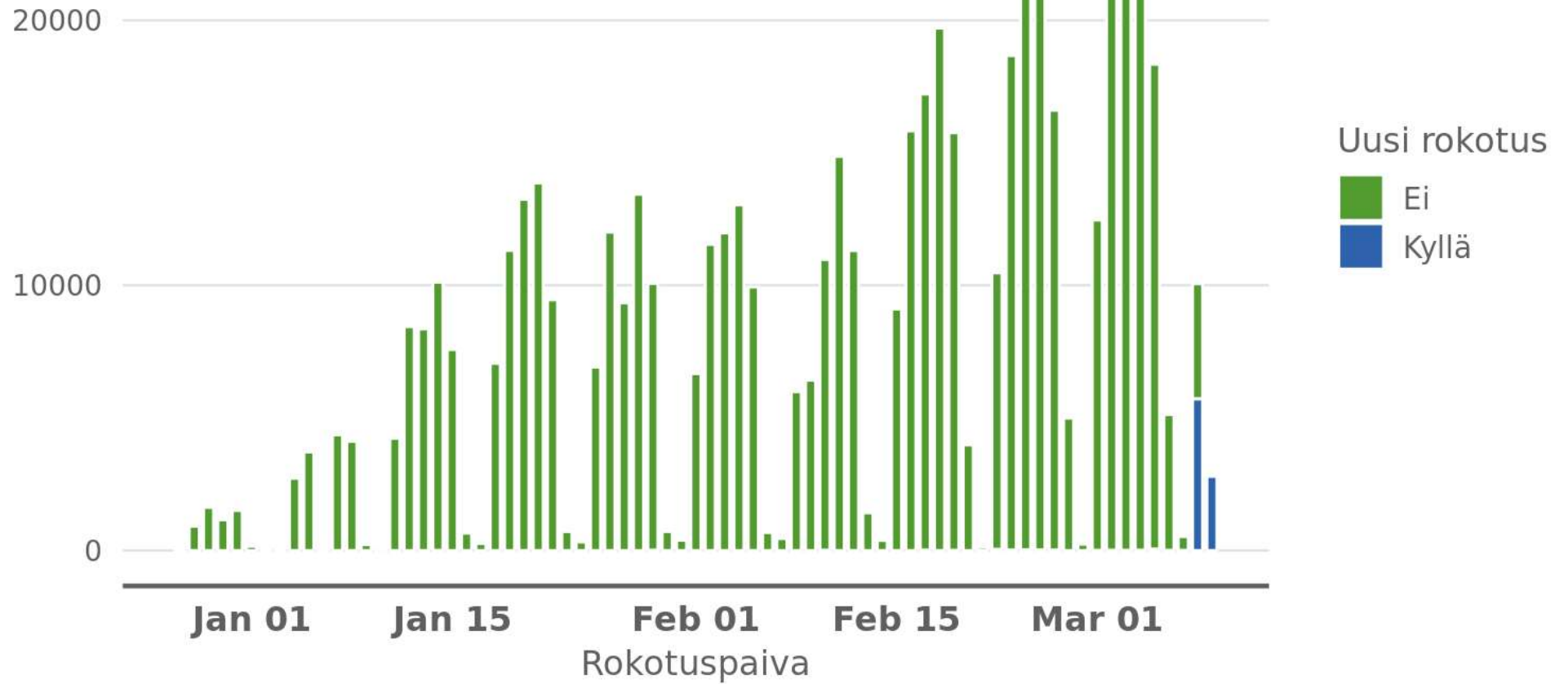
Suomessa rokotuksia annettu yli 585 000 annosta ja yksi annos 500 000 henkilölle (8,9 % yli 16 väestöstä)

Rokotuskattavuus ikäryhmittäin



Rokotuksia

Rokotusten lukumäärä rokotuspäivän mukaan



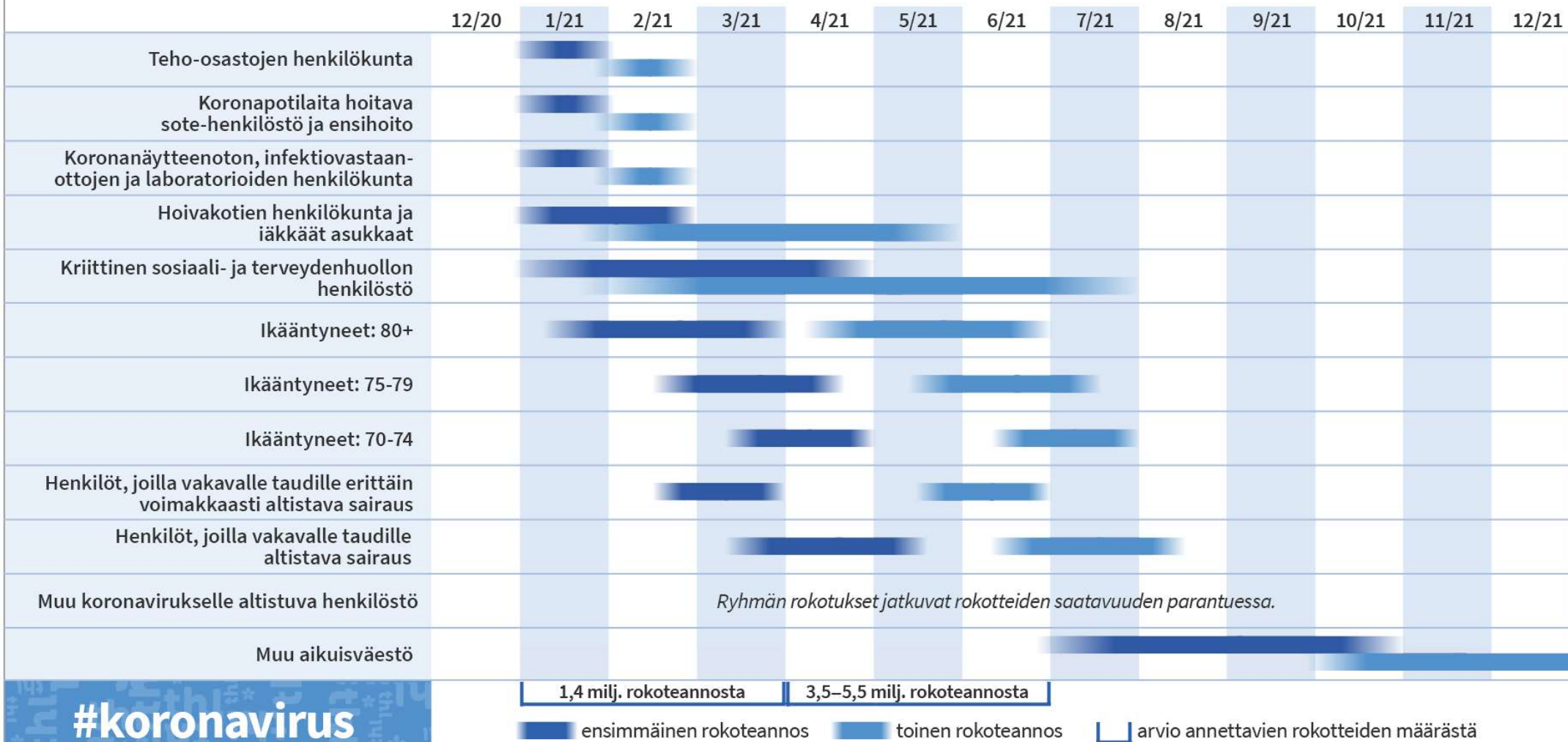
Arvio Suomeen tulevien rokotteiden määristä

Rokote	Q1	Q2	Q3	Q4
Kumulaatiivinen	1 401 400	n. 6 807 000	12 330 000	15 450 000
Rokotteita keskimäärin viikoittain	117 000	450 000	445 000	260 000

Arvio koronarokotusten etenemisestä

thl

Aikataulu 3/2021 eteenpäin riippuu eri rokotteiden myyntiluvista ja toimitusmääristä.



Lähde: THL 2021, 2.3.2021

#koronavirus

STM:n ja THL:n

TILANNEKATSAUS
KORONAVIRUS-
TILANTEESTA



VALTIONEUVOSTO
STATSRÅDET

11.3.2021