

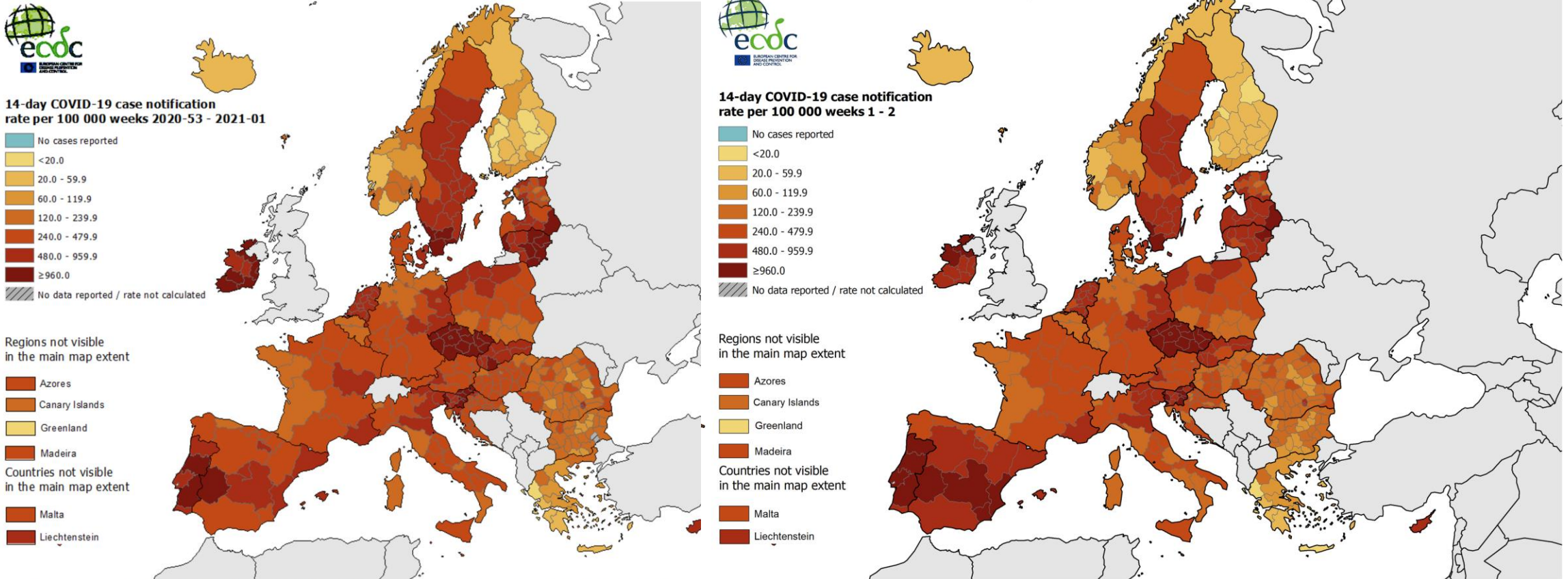
# TILANNEKATSAUS KORONAVIRUS- TILANTEESTA



VALTIONEUVOSTO  
STATSRÅDET

# EU-maiden tilanne

– 14 vrk ilmaantuvuus – viikot ja 53-1 ja 1-2



Administrative boundaries: © EuroGeographics © UN-FAO © Turkstat. Office for National Statistics licensed under the Open Government Licence v3.0. Contains OS data © Crown copyright and database right 2020. © Kartverket © Instituto Nacional de Estatística - Statistics Portugal. The boundaries and names shown on this map do not imply official endorsement or acceptance by the European Union. ECDC. Map produced on: 13 Jan 2021

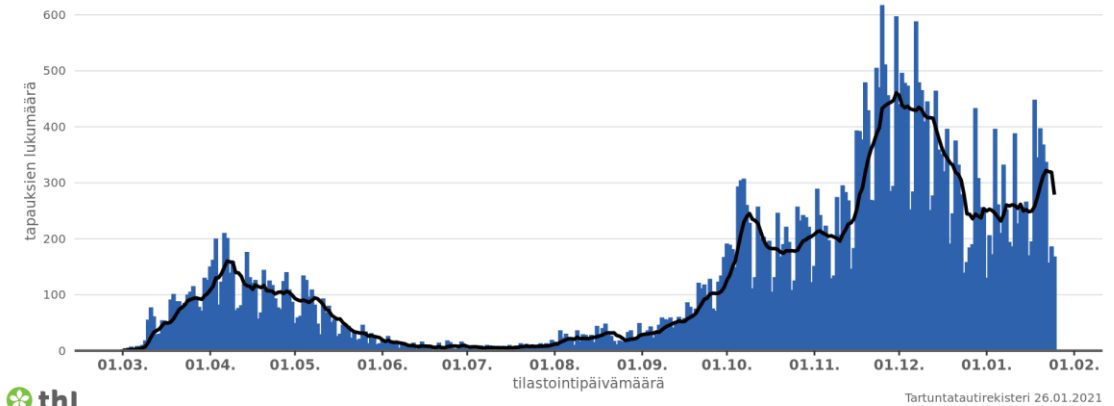
Administrative boundaries: © EuroGeographics © UN-FAO © Turkstat. Office for National Statistics licensed under the Open Government Licence v3.0. Contains OS data © Crown copyright and database right 2020. © Kartverket © Instituto Nacional de Estatística - Statistics Portugal. The boundaries and names shown on this map do not imply official endorsement or acceptance by the European Union. ECDC. Map produced on: 20 Jan 2021

# COVID-19 tapausmäärät 26.1.2021

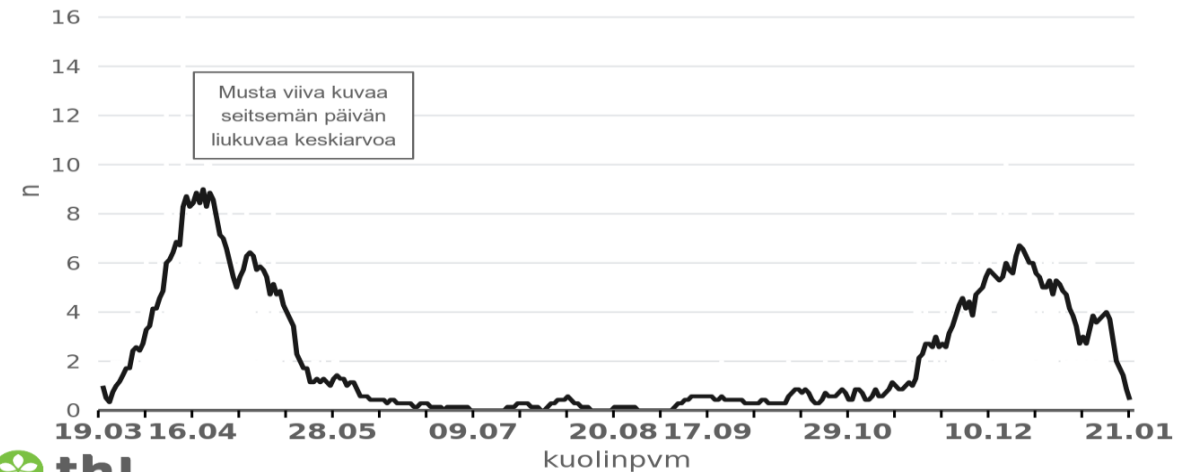
- Ilmoitettuja tapauksia yhteensä:  
**43120 (+348)**
- Ilmaantuvuus:  
70,4 / 100 000 väestö / 14 vrk
- R 0,75 – 0.95
- Yli **2,7** miljoonaa tutkittua näytettä
- Sairaalahoidossa yhteensä 141 henkilöä
  - Perusterveydenhuolto: 46
  - ESH vuodeosasto: 74
  - ESH tehohoito: 21
- Kuolemia on raportoitu 655
  - Erikoissairaanhoito 24 %
  - Perusterveydenhuolto 40 %
  - Sosiaalihuollon yksikkö 34 %
  - Kotona tai muualla 2 %

Suomessa todetut COVID-19 -tapaukset tilastointipäivän mukaan

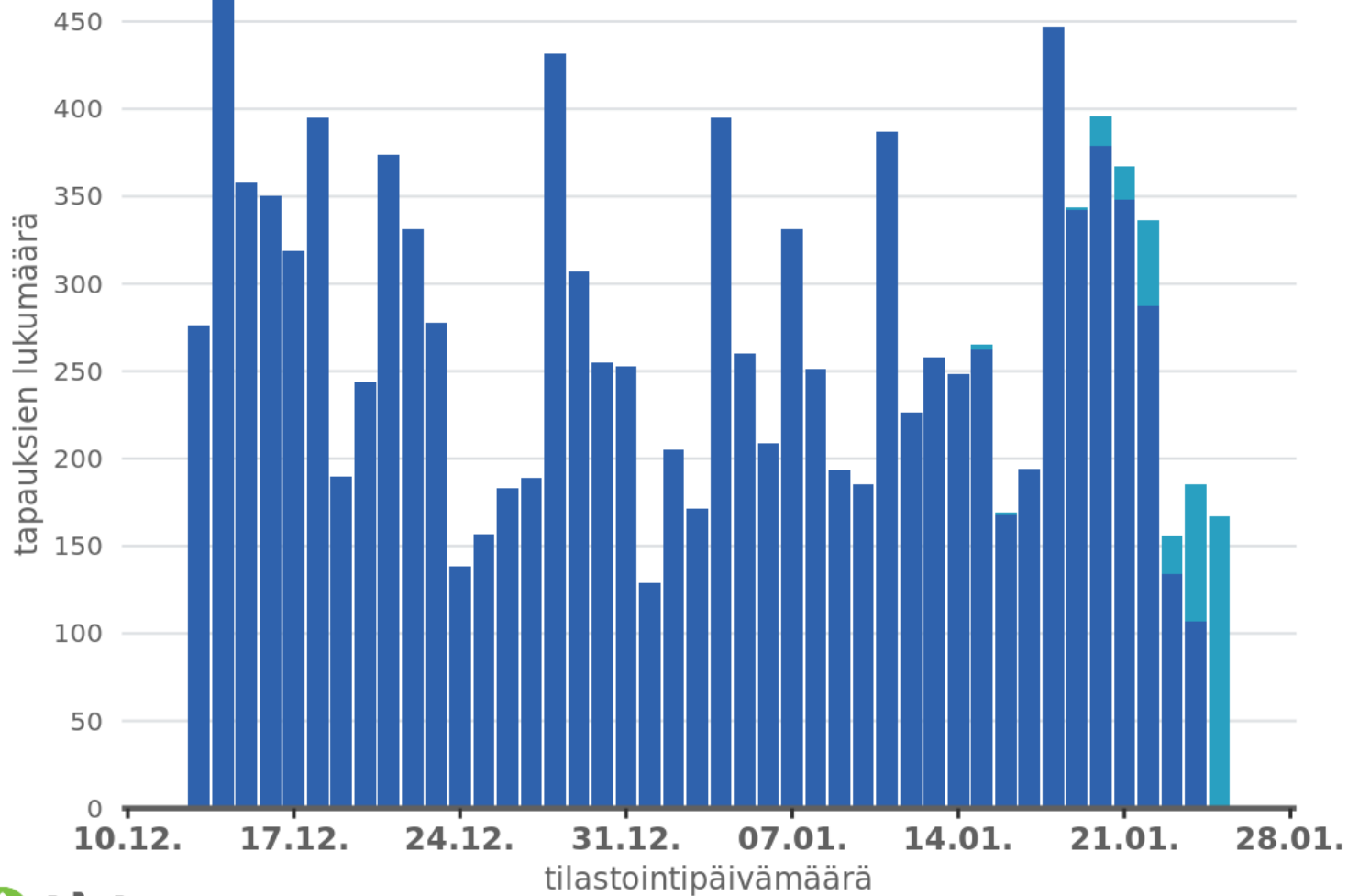
mustalla viivalla seitsemän päivän liukuva keskiarvo



Varmistettujen COVID-19 -tapausten kuolemat kuolinpäivän mukaan

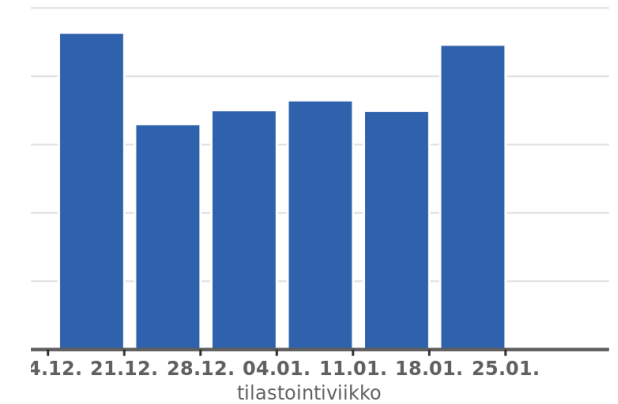


# Suomessa todetut COVID-19 -tapaukset tilastointipäivän mukaan

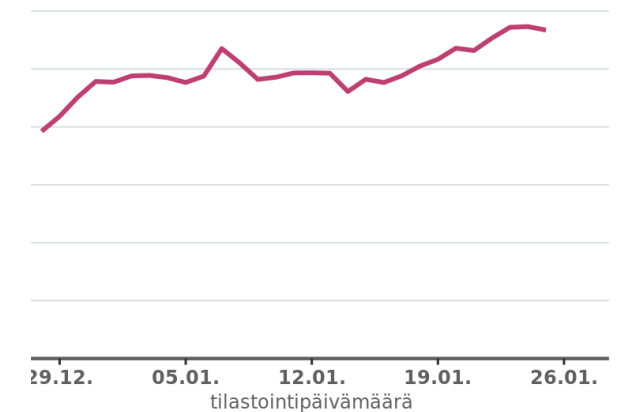


Tartuntatautirekisteri 26.01.2021

## COVID-19 tapaukset kalenteriviikoittain

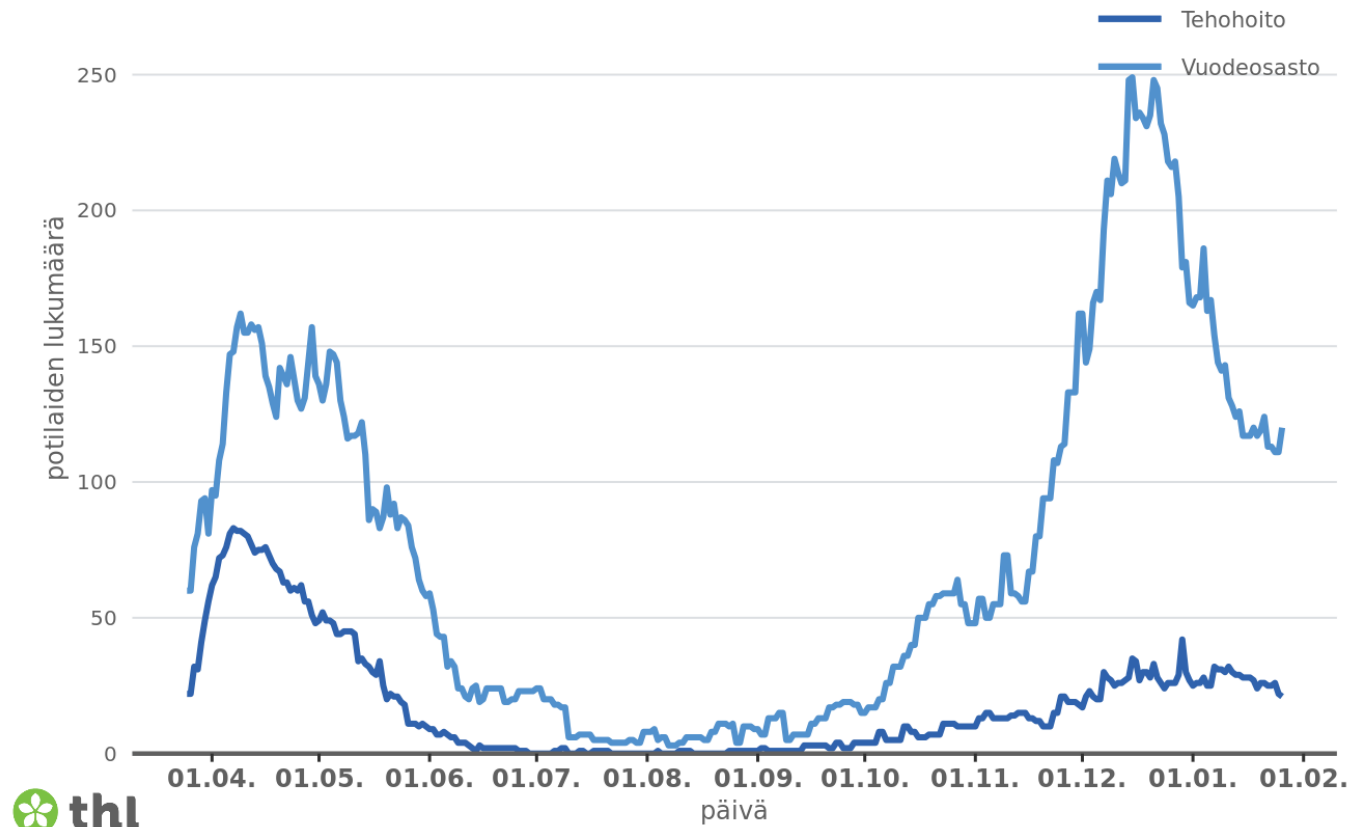


## positiivisten näytteiden osuus päivittäin



# Sairaalahoitoon kuormitus: sairaala- ja tehohoito

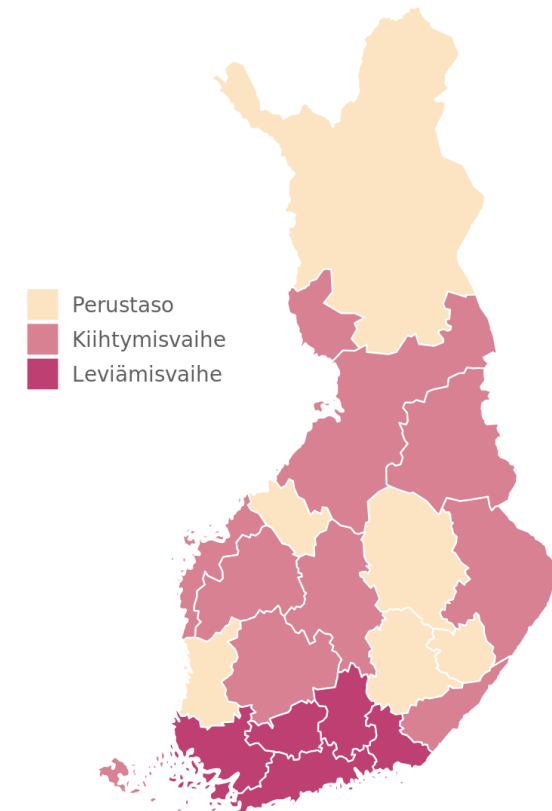
Sairaalahoitossa olevat COVID-19 potilaat



# Alueellinen epidemiologinen tilanne 25.1.2021

- **Leviämisvaihe:** Helsingin ja Uudenmaan (HUS), Kymenlaakson, Päijät-Hämeen, Kanta-Hämeen ja Varsinais-Suomen sairaanhoitopiirit (viisi aluetta).
- **Kiihtymisvaihe:** Etelä-Karjalan, Pirkanmaan, Keski-Suomen, Etelä-Pohjanmaan, Vaasan, Pohjois-Karjalan, Pohjois-Pohjanmaan, Kainuun ja Länsi-Pohjan sairaanhoitopiirit sekä Ahvenanmaan maakunta (11 aluetta).
- **Perustaso:** Satakunnan, Keski-Pohjanmaan, Etelä-Savon, Itä-Savon, Pohjois-Savon ja Lapin sairaanhoitopiirit (viisi aluetta).
- Osa alueista on lisäksi määritellyt yksittäisiä kaupunkeja tai kuntia muusta alueesta poikkeavaan epidemiavaiheeseen.

Sairaanhoitopiirien kokonaisarvio epidemiatilanteesta





# Uudet Covid-19 virusmuunnokset

# ECDC:n suosittelemia toimenpiteitä

- Lisää laboratorioskapasiteettia sekä yleensä koronavirustestaukseen että virusmuunnosten toteamiseksi
- Tehostettava tartunnan jäljitystä
- Varauduttava sairaala- ja tehohoidon tarpeen nousuun
- Matkustus vähennettävä vain kaikkein välttämättömimpään – matkustajien testaus ja karanteenitoimet tärkeitä
- Kiirehdittävä koronarokotuksia – seurattava rokotusten vaikuttavuutta
- Huolehdittava, että väestö noudattaa suosituksia ja rajoituksia



# Suomen tilanne 26.1.2020

- 94 Iso-Britannian ja 6 Etelä-Afrikan virusmuunnosta
  - Uudet löydökset, matkustukseen ja tiedossa oleviin ketjuihin liittyen
  - Kaksi laajahkoa Iso-Britannian muunnoksen aiheuttamaa ketjua havaittu
- Tehostettu viruskantojen seuranta käynnissä – lisää tapauksia tulossa
  - Ulkomailta saapuvat matkustajat ja tartunnan saaneiden lähipiiri
  - Alueellinen viruskantojen seuranta
- Karanteeni pidennetty 14 vrk pituiseksi
- Rajatoimet – testaus ja karanteeni, suositus lentoyhtiöille ennakkotestitodistuksen vaatimisesta



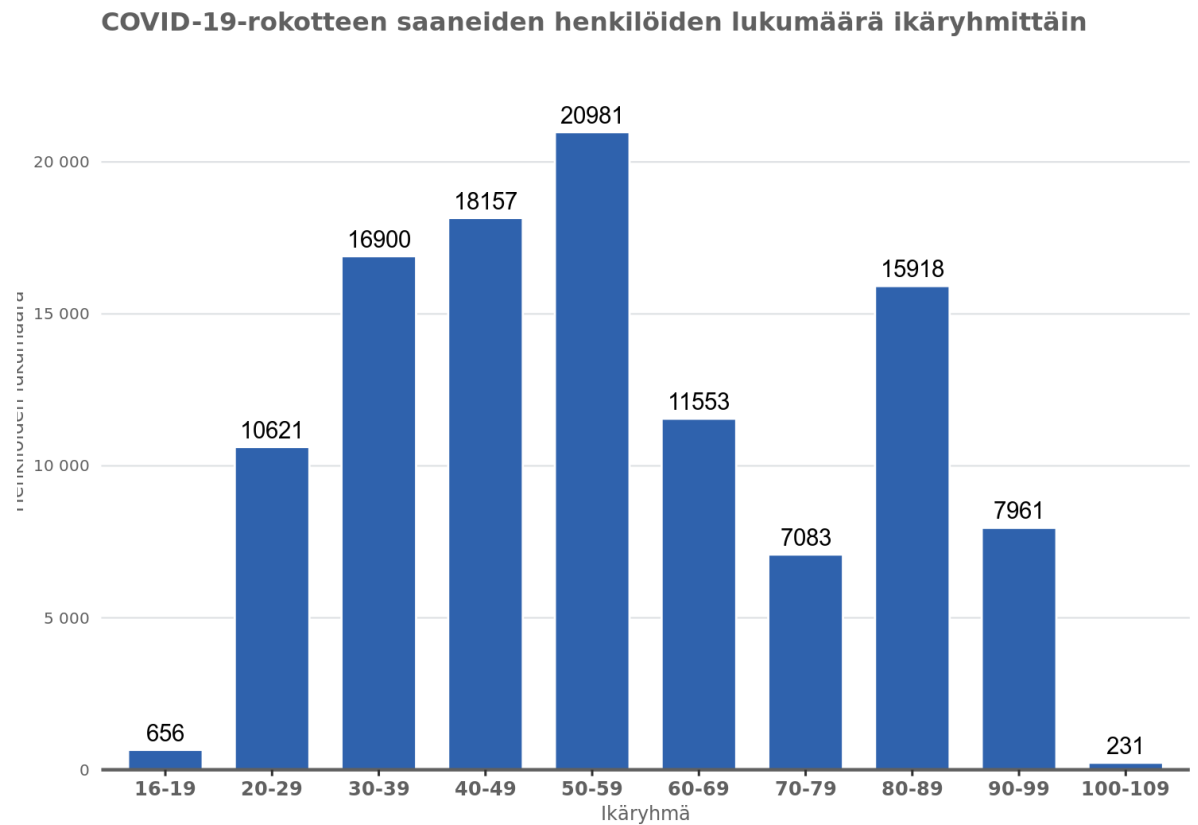
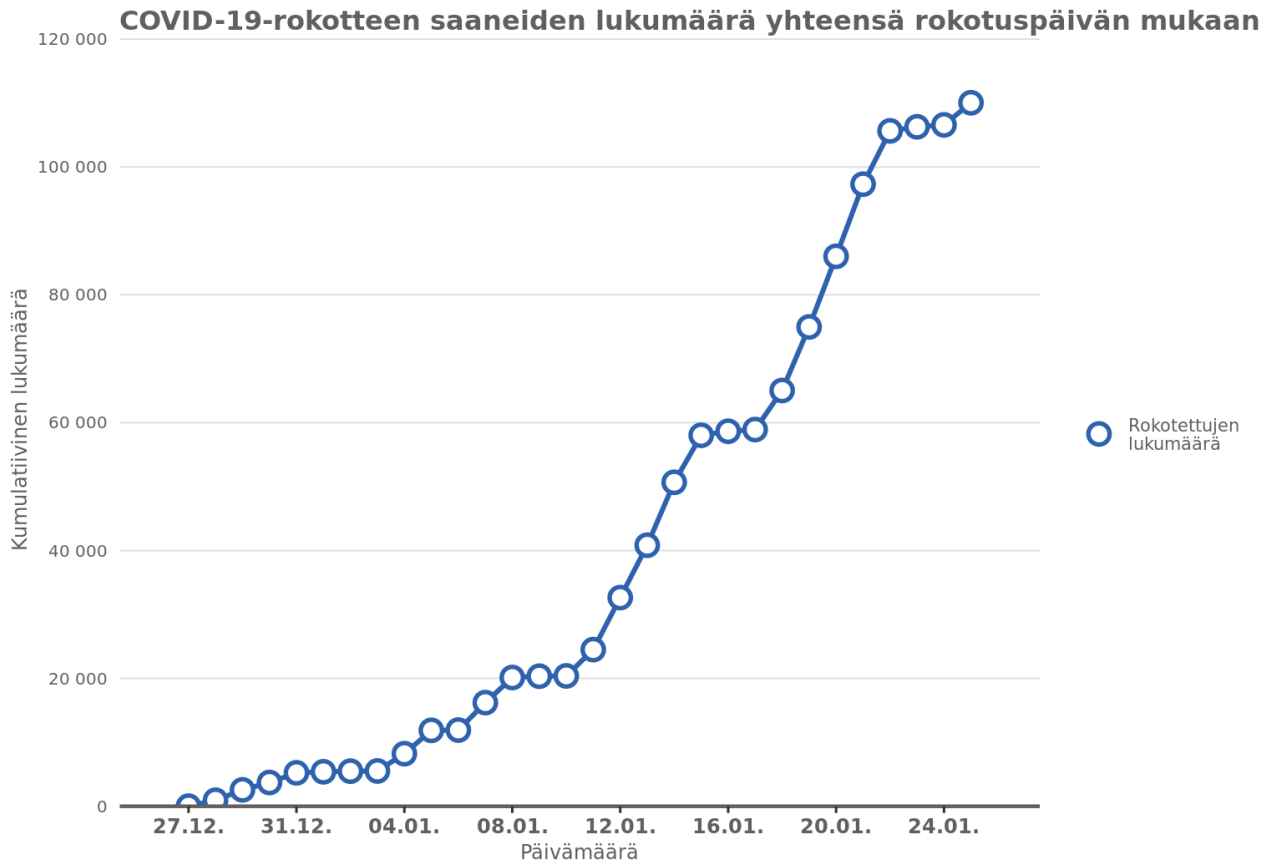
# Koronarokotusten edistyminen

Terveyden ja hyvinvoinnin laitos

# Rokotusten edistyminen -yhteenveto

- Suomeen on saapunut 21.1.2021 mennessä noin 195 000 annosta Pfizer-BioNTechin rokotetta
  - Lisäksi noin 6000 annosta Modernan rokotetta toimitettu Lappiin
- Yli 116 000 annosta THL:n rokotusrekisterin mukaan jo annettu
  - Näistä noin 7000 rokotussarjan toisia annoksia
- Sairaanhoidopiirien varastossa 25.1.2021 noin 44 000 annosta
  - Sote – toimijoilla noin 30 000 annosta annettavana

# Rokotettujen määrä alueellisesti ja ikäryhmittäin



# Rokotetoimitusten jatko

- BionTech-Pfizerin rokotteen toimitukset ensi viikosta noin 50 000 annosta viikossa
  - viikosta 7 alkaen noin 60 000 annosta viikossa
  - Viikosta 10 noin 70 000 annosta viikossa
- Modernan rokotetta 2 viikon välein vähitellen lisääntyvin annosmäärin
- AstraZeneca jättänyt 11.1.2021 myyntilupahakemuksen Euroopan lääkevirastolle – EU -maiden jakeluaikataulusta odotetaan vahvistusta – alustavasti yhteensä viikoilla 6-9 noin 210 000 annosta, jatkoaikataulu auki
- Tavoite yhteensä ainakin 5 – 7 miljoonaa rokoteannosta kesään mennessä

# Suomen Covid-19 rokotteet

Valmistaja	Rokotteen tyyppi	Myyntilupa	Rokotteiden määrä	Suomen osuus rokotteista
BioNTech-Pfizer Comirnaty BNT162b2	mRNA	<b>Kyllä</b>	Tullut 190 000 Tulee n. 45 000 annosta/vko	6,2 M
Moderna	mRNA	<b>Kyllä</b>	Tullut n.5 000 Joka toinen vko	2 M
AstraZeneca	Adenovirusvektori	EMA käsittely viikko 4	Satoja tuhansia? Viikko 6?	3,7 M
Curevac	mRNA	Tehotutkimus käynnissä		2,7M
Jansen group	Adenovirusvektori	Tehotutkimus käynnissä		2,4 M
Sanofi-GSK	Proteiiniadjuvantti	Vaiheessa I-II		3,7 M
Novavax	Proteiiniadjuvantti	Tehotutkimus käynnissä		2,4 M