

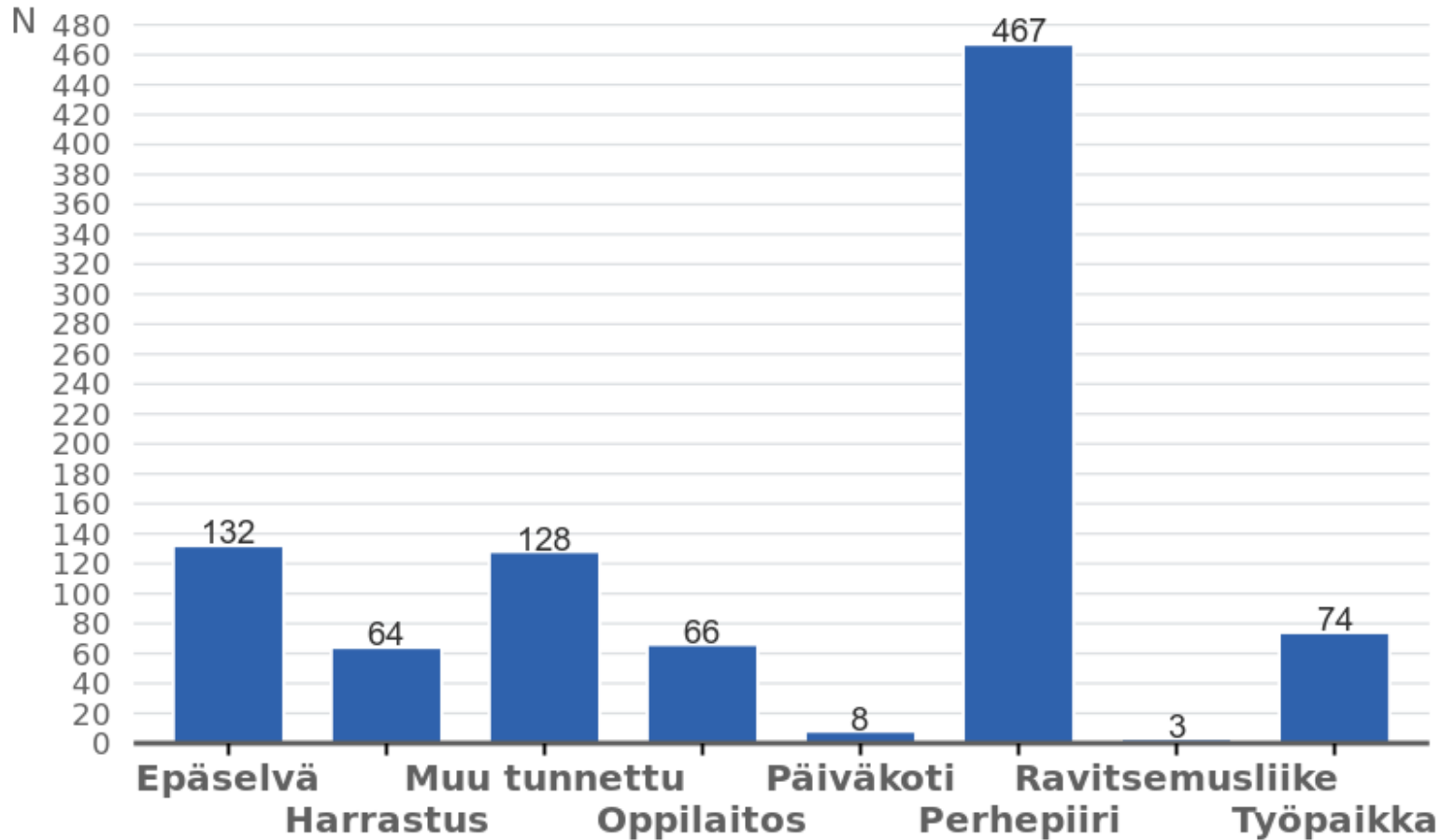


COVID-19 tartuntalähteet viikolla 44

05.11.2020

Terveyden ja hyvinvoinnin laitos

COVID-19-epidemian tartuntalähteet



60 % tartuntalähteistä tiedossa

Perhepiiri (60 %)

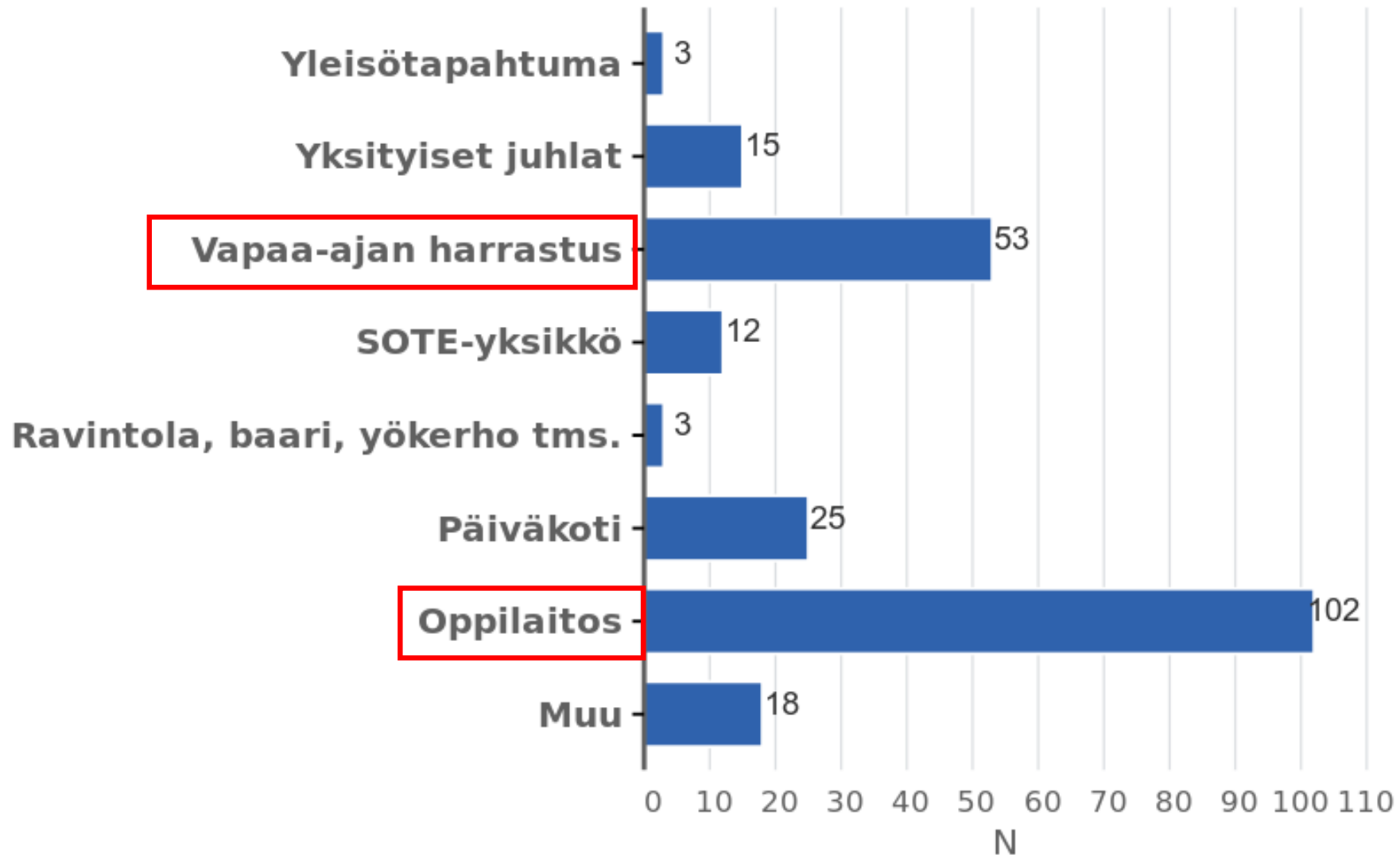
Yksityistilaisuudet, lähipiiri (15 %)

Työpaikka (10 %)

Harrastukset (8 %)

Oppilaitokset (8 %)

Joukkoaltistumiset



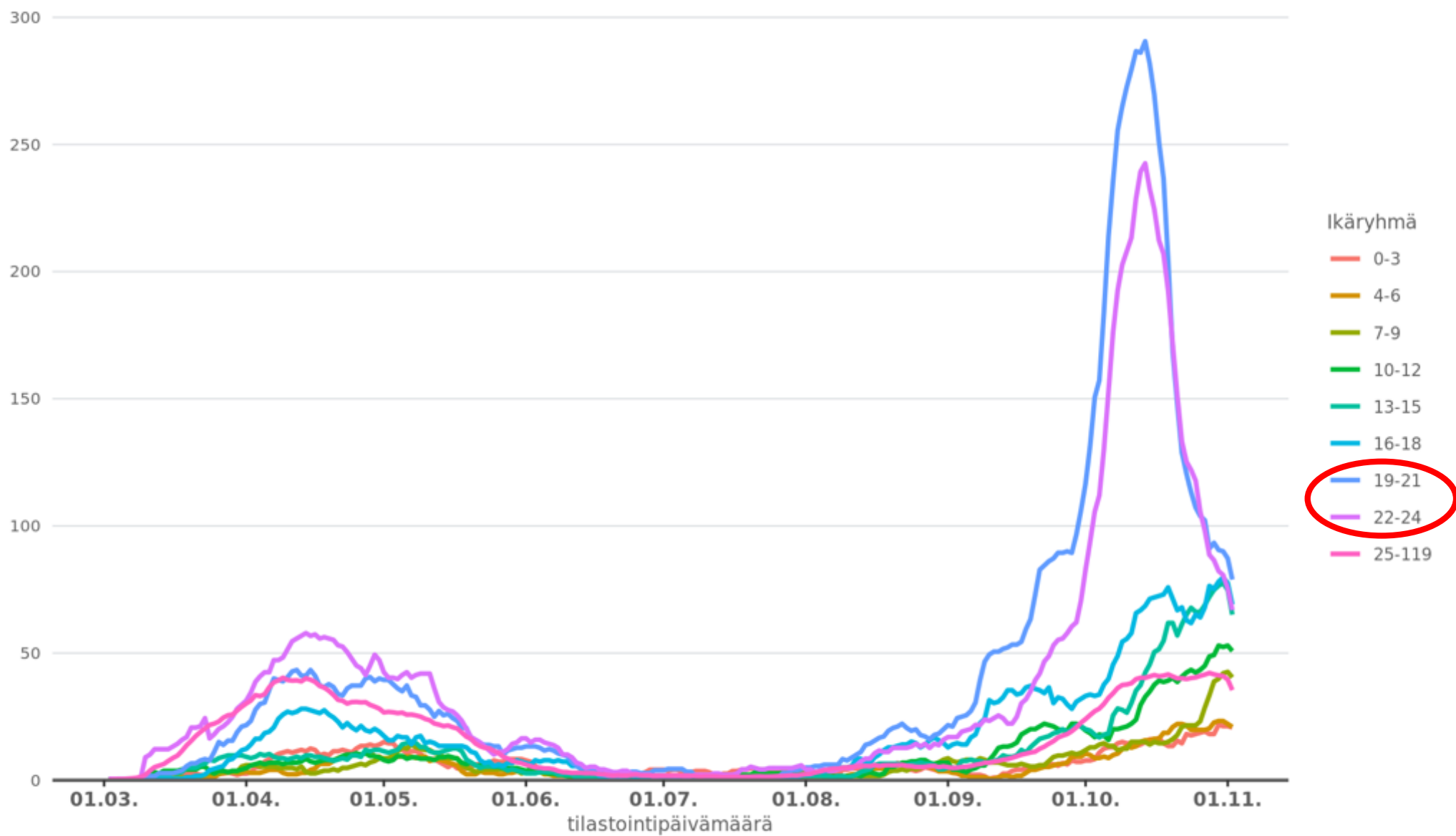


Altistumistilanteet ja jatkotartunnat varhaiskasvatuksessa ja kouluissa

05.11.2020

Terveyden ja hyvinvoinnin laitos

Todettujen COVID-19 -tapausten 14vrk liukuva ilmaantuvuus ikäryhmittäin



THL:lle raportoidut altistumistilanteet varhaiskasvatuksessa ja koulussa (syksy 2020)

Tilanne 04.11.20

Kouluaste	Altistuneet, lapset	Altistuneet, henkilökunta	Jatko- tartunnat* lapset	Jatko- tartunnat* aikuiset
Varhaiskasvatus	1203	337	14 (1,2 %)	9 (2,7 %)
Peruskoulu	7951	1039	78 (1,0 %)	13 (1,3 %)
Toinen aste	2665	232	35 (1,3 %)	2 (0,9 %)
Yhteensä	11819	1608	127(1,1 %)	24 (1,5 %)

*Kouluympäristöön liittyvät jatkotartunnat (ei-perheenjäsenet) yht. 151 ≈ 1,1 % altistuneista
Oireettomia altistuneita seulottu yht. 1955 hlö, oireettomia tartuntoja todettu 1 %:lla

Tartunnan saaneet altistuneet (%) peruskoulussa

Tilanne 04.11.20

Aste	Oppilaat	Henkilökunta	Yhteensä
Ala-aste	0,4	2,9	0,7
Yläaste	1,7	0,5	1,5
Yhteensä	1,0	1,3	1,0

Tartunnan saaneet altistuneet (%) altistajan mukaan

Tilanne 04.11.20

Kouluaste	Kun altistaja lapsi/oppilas	Kun altistaja aikuinen
Varhaiskasvatus	1,4	2,0
Peruskoulu	1,1	4,2