

STM:n ja THL:n

TILANNEKATSAUS
KORONAVIRUS-
TILANTEESTA



VALTIONEUVOSTO
STATSRÅDET



COVID-19

Pandemiatilannekatsaus

8.10.2020

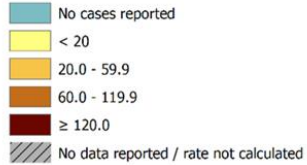
Terveyden ja hyvinvoinnin laitos

EU -maiden tilanne – muutos kuukaudessa

14 vrk alueellinen ilmaantuvuus viikoilla 35-36 verrattuna viikkoihin 38-39



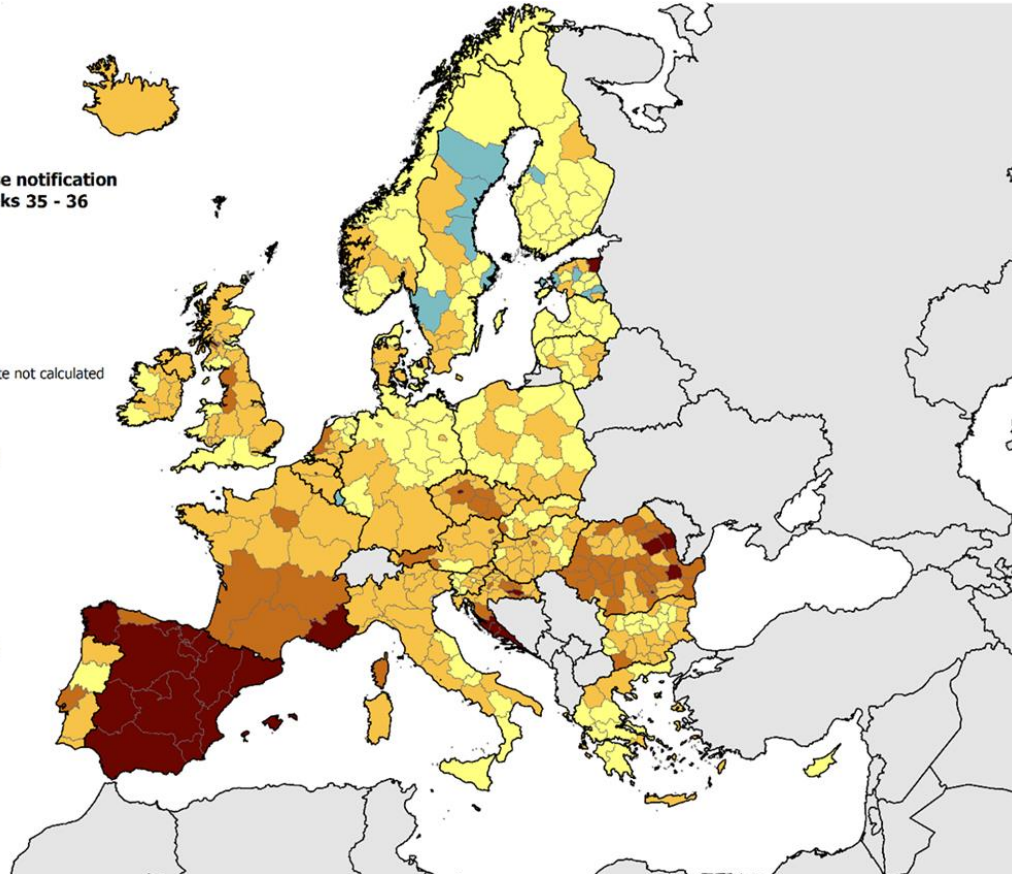
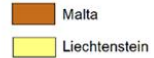
14-day COVID-19 case notification rate per 100 000 weeks 35 - 36



Regions not visible in the main map extent



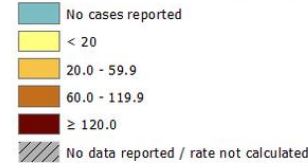
Countries not visible in the main map extent




ECDC. Map produced on: 9 Sep 2020



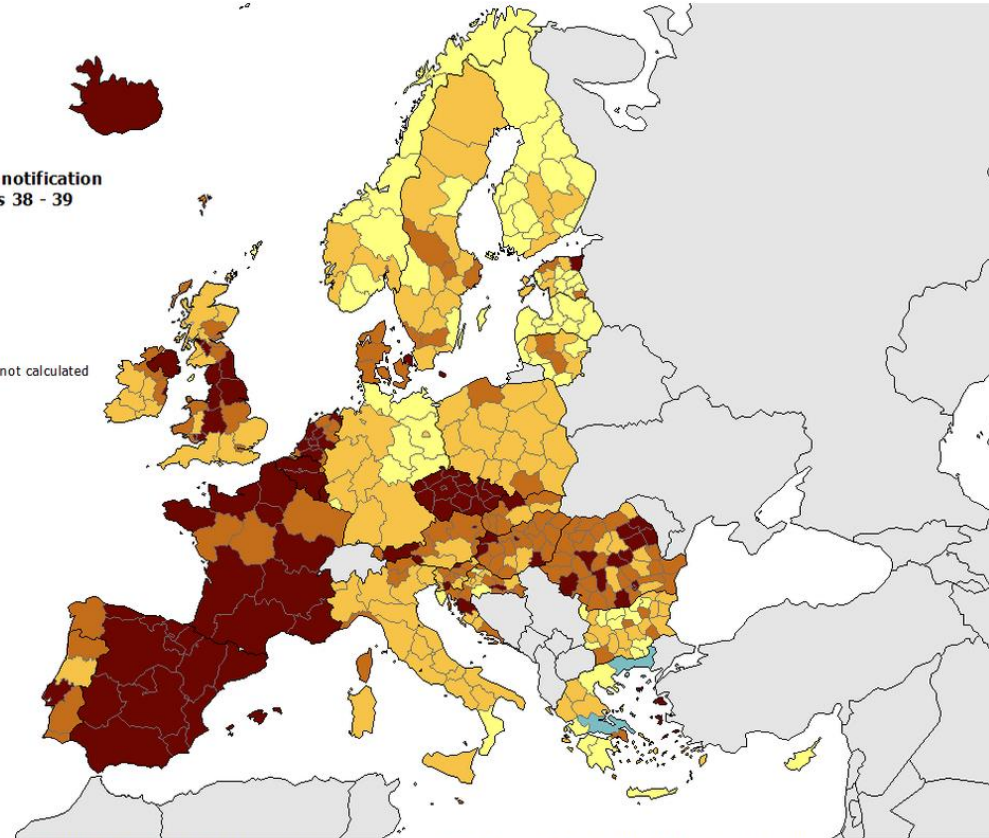

14-day COVID-19 case notification rate per 100 000 weeks 38 - 39



Regions not visible in the main map extent



Countries not visible in the main map extent



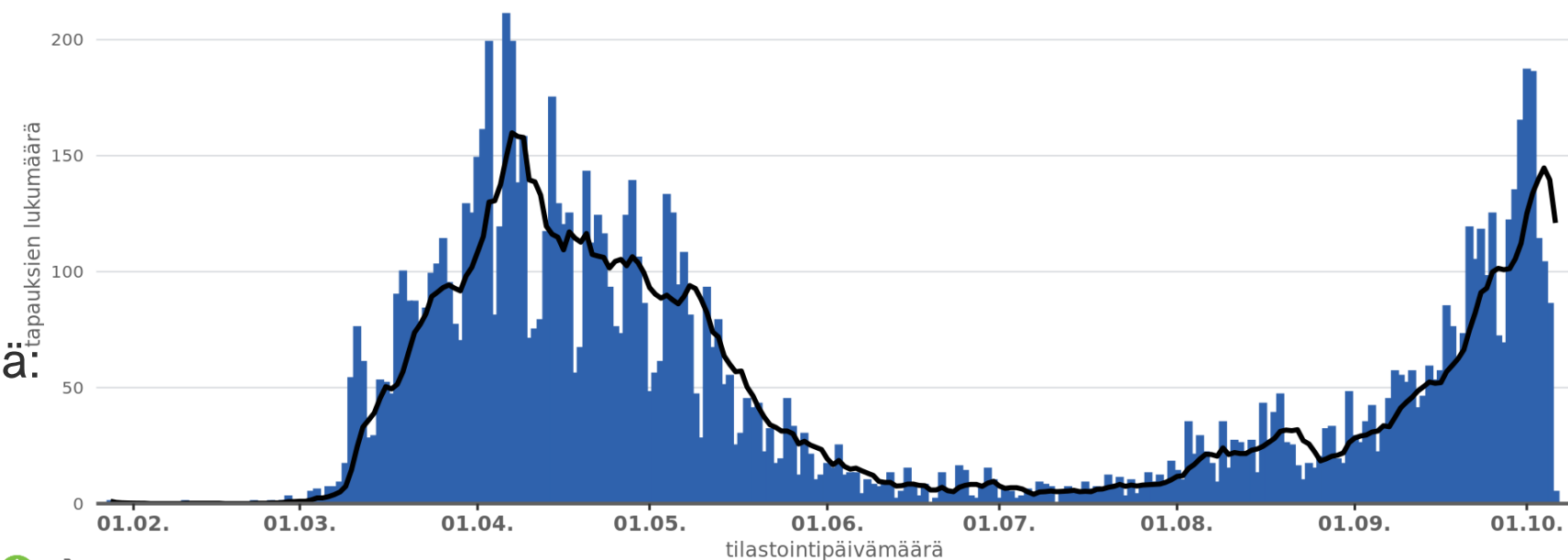
Administrative boundaries: © EuroGeographics © UN-FAO © Turkstat. Office for National Statistics licensed under the Open Government Licence v3.0. Contains OS data © Crown copyright and database right 2020. © Kartverket © Instituto Nacional de Estadística - Statistics Portugal. The boundaries and names shown on this map do not imply official endorsement or acceptance by the European Union. ECDC. Map produced on: 30 Sep 2020

Suomi – COVID-19 tapausmäärät 7.10.2020

- Ilmoitettuja tapauksia yhteensä: 11 049 (+120)
- Tapausilmaantuvuus 31 / 100 000 väestö / 14 vrk
- $R=1,45-1,65$
- Parantuneita arvioidaan olevan yli 8 500 (noin 75% kaikista tapauksista)
- Testattuja näytteitä yhteensä: yli 1 111 700
- Tautiin liittyviä kuolemia on raportoitu 346
- Sairaalahoidossa 31, joista teho-osastolla 5

Suomessa todetut COVID-19 -tapaukset tilastointipäivän mukaan

mustalla viivalla seitsemän päivän liukuva keskiarvo



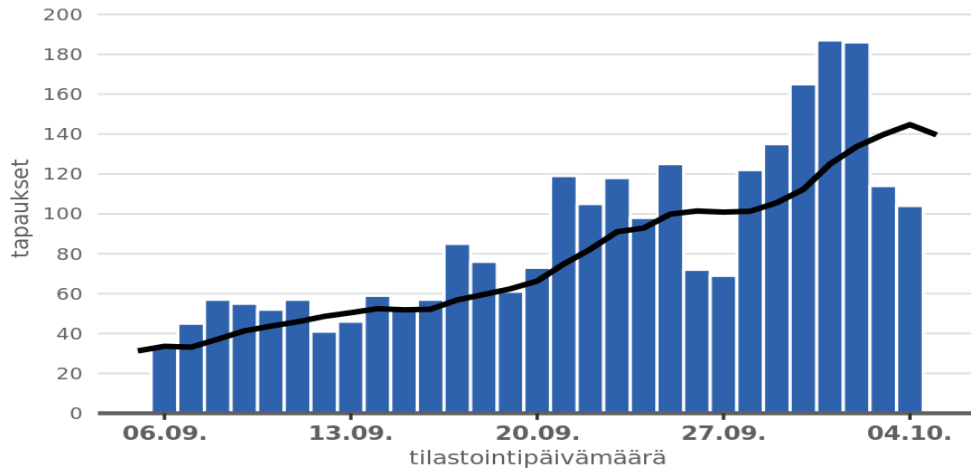
Tartuntatautirekisteri 07.10.2020



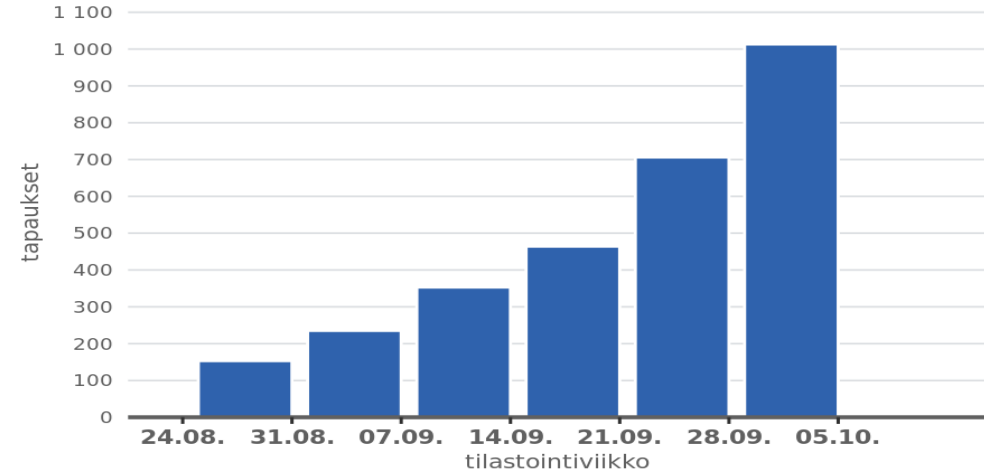
www.thl.fi/koronakartta

<https://thl.fi/fi/web/infektiotaudit-ja-rokotukset/ajankohtaista/ajankohtaista-koronaviruksesta-covid-19/tilannekatsaus-koronaviruksesta>

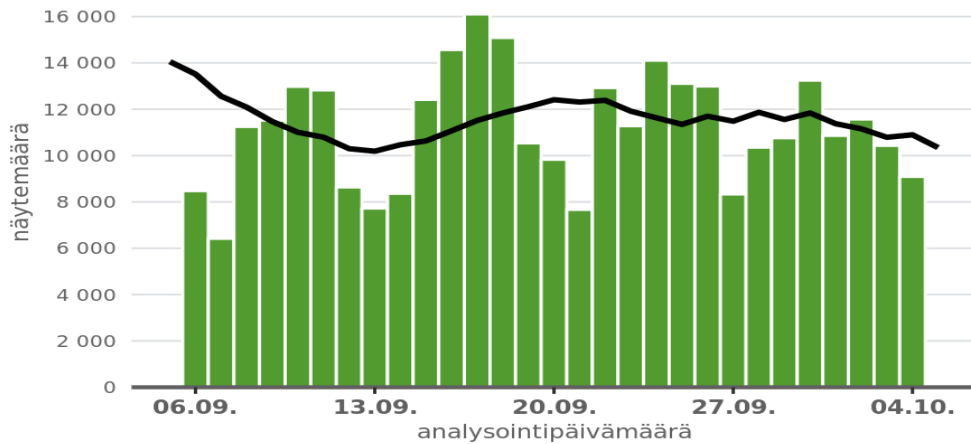
Todetut COVID-19 -tapaukset päivittäin



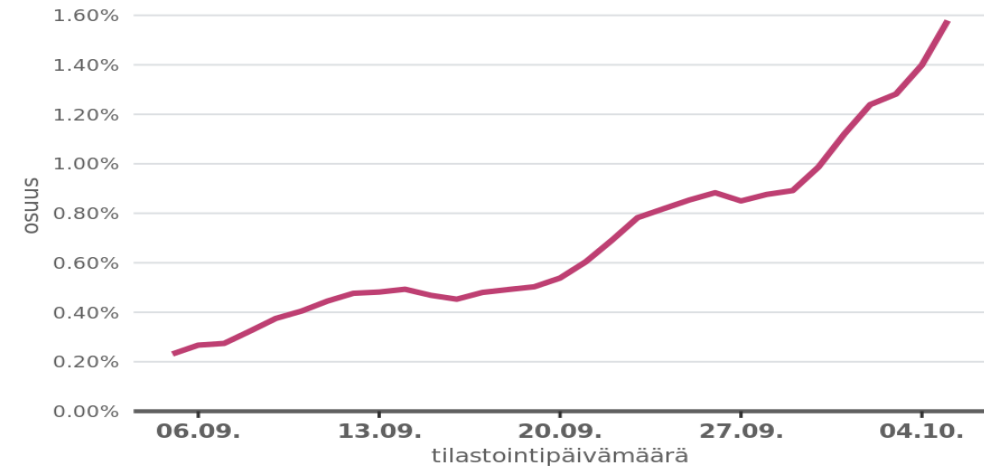
Todetut COVID-19 -tapaukset kalenteriviikoittain



Analysoidut COVID-19 näytteet



Positiivisten näytteiden osuus testatuista



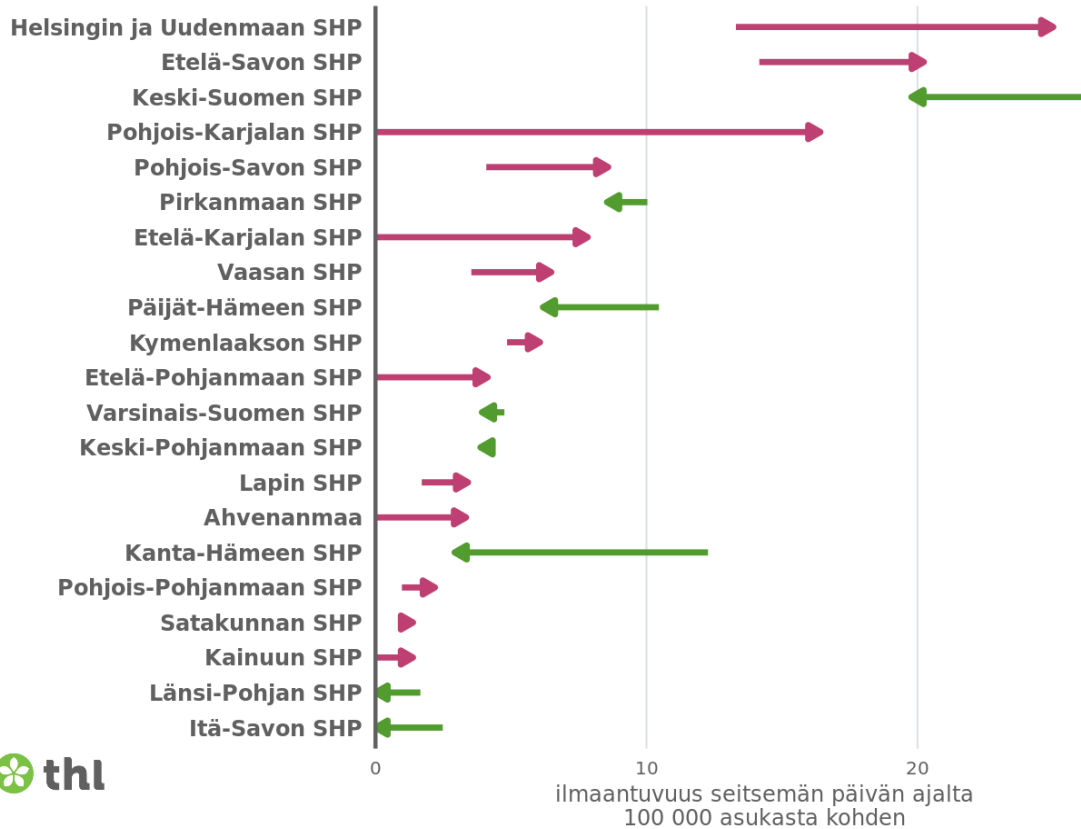
Hybridistrategian seurannan mittarit 7.10.2020

Epidemiologiset mittarit	Viikko 38 14.9.-20.9.2020	Muutos (↑↓)	Viikko 39 21.9.-27.9.2020	Muutos (↑↓)	Viikko 40 28.9.-4.10.2020
Todettujen tapausten ilmaantuvuus (tapauksia / 100 000 väestö)	8,4	+4,3 ↑	12,7	+5,6 ↑	18,3
Tartuttavuusluku	1,20-1,25		1,25-1,30		1,45-1,65
Parantuneiden arvioitu määrä	23.9.2020 7 850	Muutos +250 ↑	30.9.2020 8 100	Muutos +400 ↑	7.10.2020 8 500
Lääketieteelliset mittarit	23.9.2020	Muutos (↑↓)	30.9.2020	Muutos (↑↓)	7.10.2020
Toteutuneet					
Akuuttisairaalahoidossa olevien potilaiden lukumäärä, yhteensä	14	+5 ↑	19	+12 ↑	31
– joista tehohoidossa	3	+1 ↑	4	+1 ↑	5
Menehtyneet, yhteensä	339	+5 ↑	344	+2 ↑	346
Ennusteet					
Uusia akuuttisairaalahoitojaksoja tulevalle viikolle	23-42	↑	37-61	↑	56-84
Uusia tehohoitojaksoja tulevalle viikolle	3-11	↑	5-15	↑	8-20
Toiminnalliset mittarit	Viikko 38 14.9.-20.9.2020	Muutos (↑↓)	Viikko 39 21.9.-27.9.2020	Muutos (↑↓)	Viikko 40 28.9.-4.10.2020
Viikoittainen testien määrä / 100 000 väestö	1 555	-56 ↓	1 499	-193 ↓	1 306
Tautitapausten osuus testatuista näytteistä (%)	0,5 %	+0,4 ↑	0,9 %	+0,5 ↑	1,4 %

Suomen alueellinen tilannekuva 27.9 ja 4.10.2020

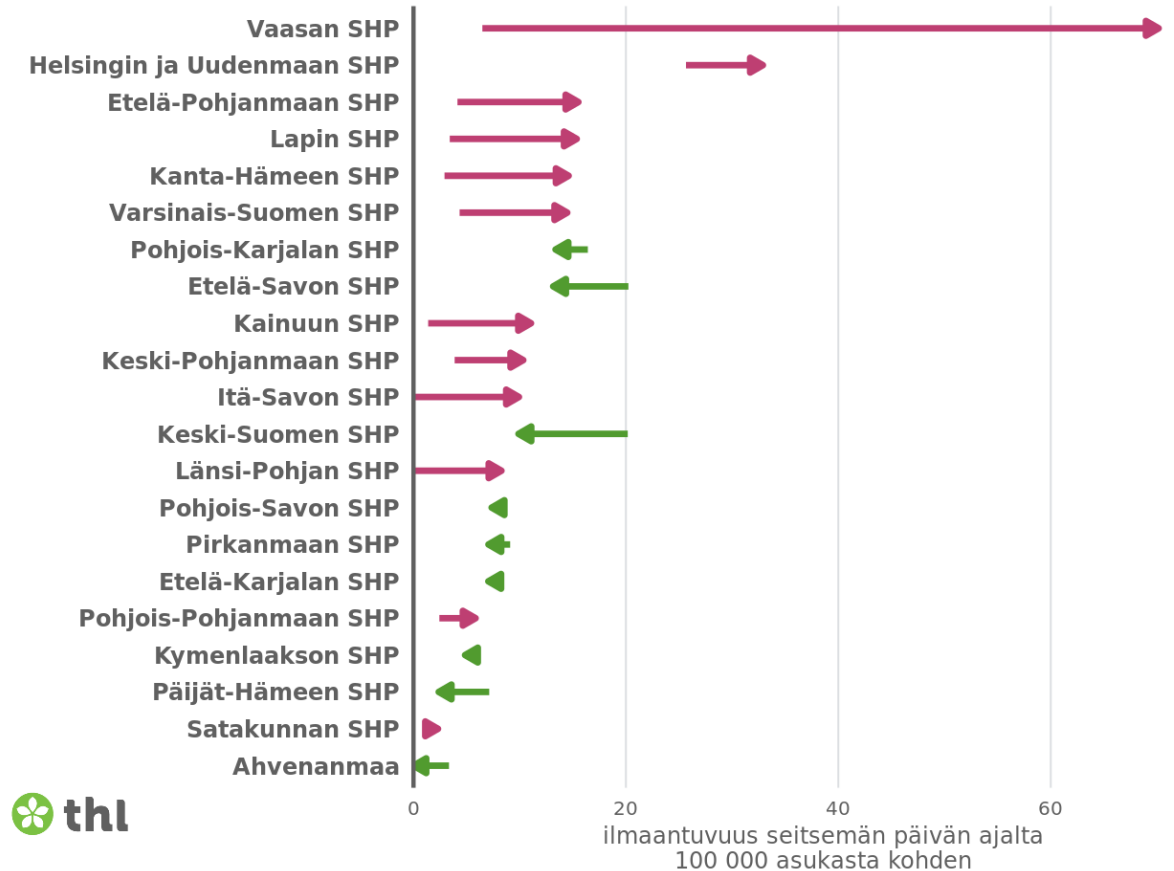
Todettujen COVID-19 tapausten ilmaantuvuuden muutos kahden viikon seurantajaksolla

ajanjakso 21.09.-27.09. verrattuna jaksoon 14.09.-20.09.



Todettujen COVID-19 tapausten ilmaantuvuuden muutos kahden viikon seurantajaksolla

ajanjakso 28.09.-04.10. verrattuna jaksoon 21.09.-27.09.

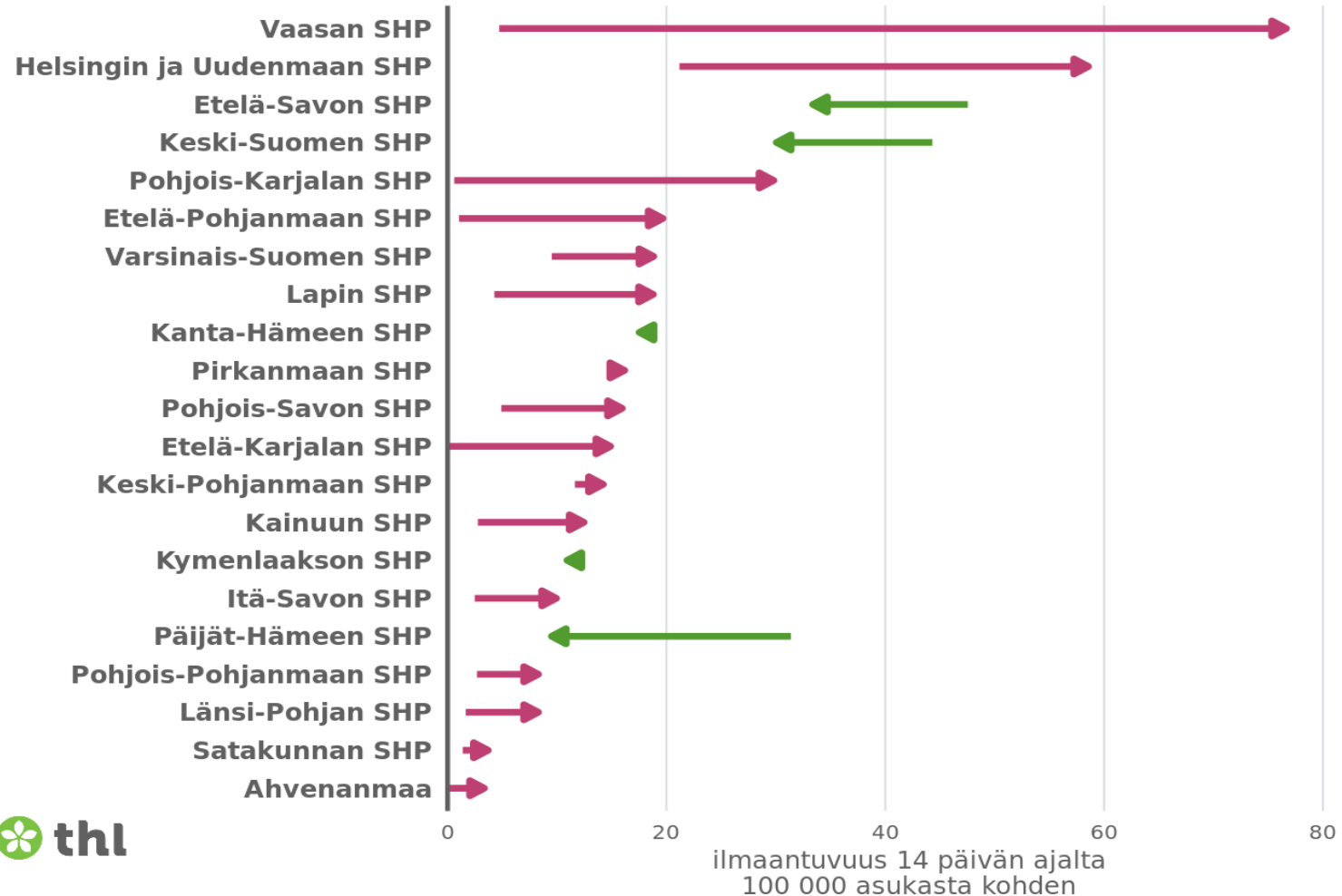


Suomen alueellinen tilannekuva syys-lokakuu

- Viikot 39-40 verrattuna viikkoihin 27-28

Todettujen COVID-19 tapausten ilmaantuvuuden muutos neljän viikon seurantajaksolla

ajanjakso 21.09.-04.10. verrattuna jaksoon 07.09.-20.09.



Alueellinen epidemiologinen tilanne

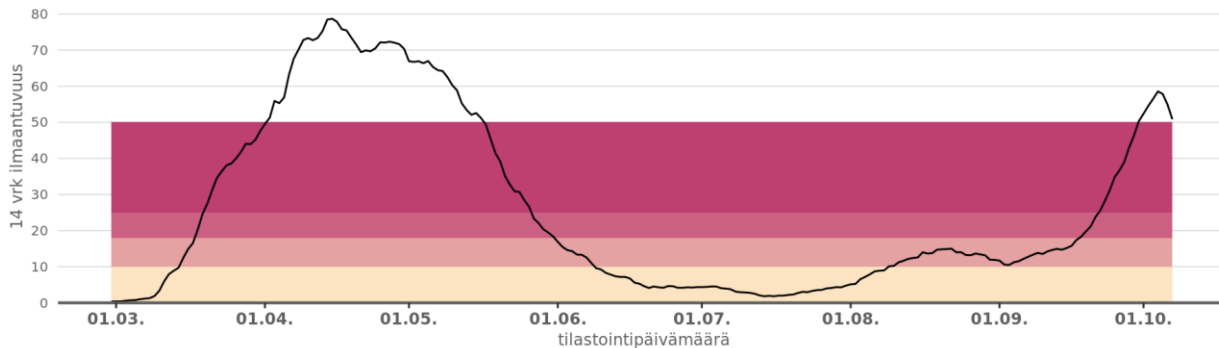
- Alueet ovat tällä viikolla (7.10.2020) antaneet oman kokonaisarvionsa epidemiatilanteesta.
- Tilanne on heikentynyt kuudella alueella. Alueista Helsingin ja Uudenmaan, Kanta-Hämeen, Pirkanmaan, Varsinais-Suomen ja Etelä-Pohjanmaan alueet ovat kiihtymisvaiheessa, ja Vaasan sairaanhoitopiiri on raportoinut olevansa leviämisvaiheessa.
- THL:n arvio alueellisesta epidemiatilanteesta on alueellisten arvioiden kanssa yhteneväinen.
 - Arvio perustuu seurantatietojen ja tartunnanjäljitystä koskevien tietojen tarkasteluun, sairaanhoitopiirien yhteistyöryhmissä ja sosiaali- ja terveysministeriön tilannekuva- ja mallinnusryhmän 7.10.2020 pidetyssä kokouksessa esitettyihin johtopäätöksiin.
- Alueellisia epidemiatilanteita tarkastellessa on tärkeää huomioida että alueellinen tilanne voi nopeasti parantua ja palautua paremmalle tasolle jos tartuntaketjut pystytään tehokkaasti tunnistamaan ja ne saadaan katkaistua.

Helsingin ja Uudenmaan SHP

- Alueen oma arvio epidemiatilanteesta: **Kiihtymisvaihe**
- Tartunnanjäljitys: Tartunnanlähteet jäivät selvittämättä 446/558 tapauksista (yli 80%).
- Linkki SHP:n sivulle: <https://www.hus.fi/alueellinen-koronavirusepidemiatilanne-ja-suositukset>

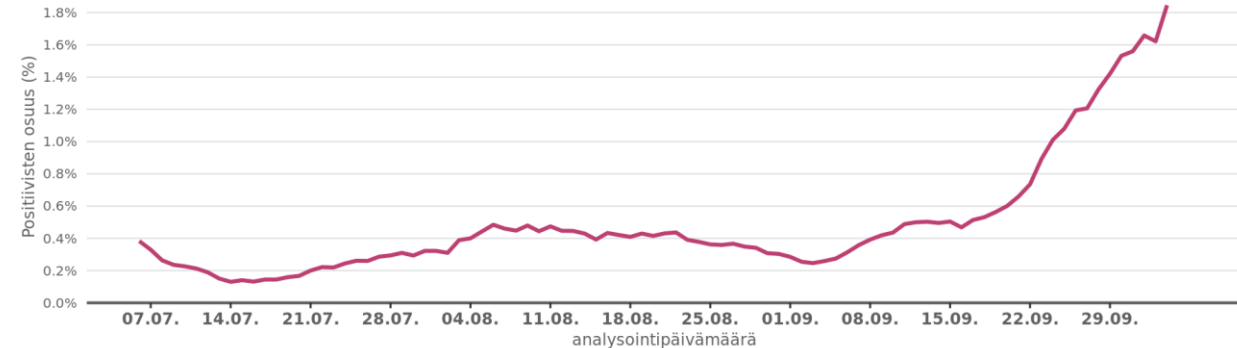
Tapausten ilmaantuvuus 14 päivän liukuvalla ajanjaksolla

Helsingin ja Uudenmaan SHP



Positiivisten näytteiden osuus tutkituista näytteistä 14 vuorokauden liukuvana keskiarvona

Helsingin ja Uudenmaan SHP



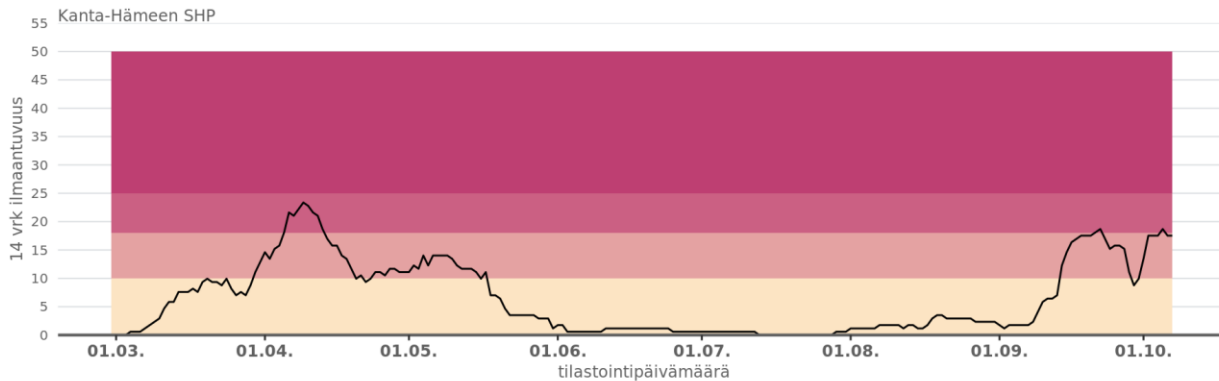
Helsingin ja Uudenmaan SHP

Alueen oma kokonaisarvio epidemiatilanteesta	Ilmaantuvuus (tapausta/ 100 000 asukasta)		Positiivisten näytteiden osuus (%) testatuista näytteistä	Tartunnanlähde epäselvä (lukumäärä/ todetut tapaukset)
	14 vrk (21.9.-4.10.)	7 vrk (28.9.-4.10.)		
Kiihtymisvaihe	58.6	32.9	2.1 %	80 % (446/558)

Kanta-Hämeen SHP

- Alueen oma arvio epidemiatilanteesta: **Kiihtymisvaihe**
- Tartunnanjäljitys: Tartunnanlähteet jäivät selvittämättä 3/30 tapauksista.
- Linkki SHP:n sivulle: <https://www.khshp.fi/palvelut/ensiapu/ajankohtaista-koronaviruksesta/>

Tapausten ilmaantuvuus 14 päivän liukuvalla ajanjaksolla



Positiivisten näytteiden osuus tutkituista näytteistä 14 vuorokauden liukuvana keskiarvona



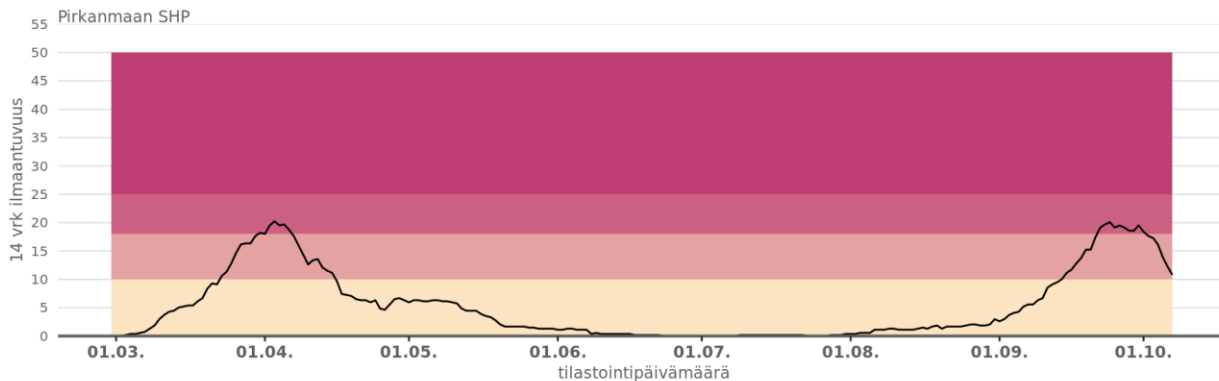
Kanta-Hämeen SHP

Alueen oma kokonaisarvio epidemiatilanteesta	Ilmaantuvuus (tapausta/ 100 000 asukasta)		Positiivisten näytteiden osuus (%) testatuista näytteistä	Tartunnanlähde epäselvä (lukumäärä/ todetut tapaukset)
		14 vrk (21.9.-4.10.)	7 vrk (28.9.-4.10.)	
Kiihtymisvaihe	17.5	14.6	1.6 %	10 % (3/30)

Pirkanmaan SHP

- Alueen oma arvio epidemiatilanteesta: **Kiihtymisvaihe**
- Tartunnanjäljitys: Tartunnanlähteet jäivät selvittämättä 4/40 tapauksista.
- Linkki SHP:n sivulle: https://www.tays.fi/fi-FI/Sairaanhoitopiiri/Koronavirus_COVID19/Pirkanmaan_koronavirustilanne_ja_suosituksel

Tapausten ilmaantuvuus 14 päivän liukuvalla ajanjaksolla



Positiivisten näytteiden osuus tutkituista näytteistä 14 vuorokauden liukuvana keskiarvona



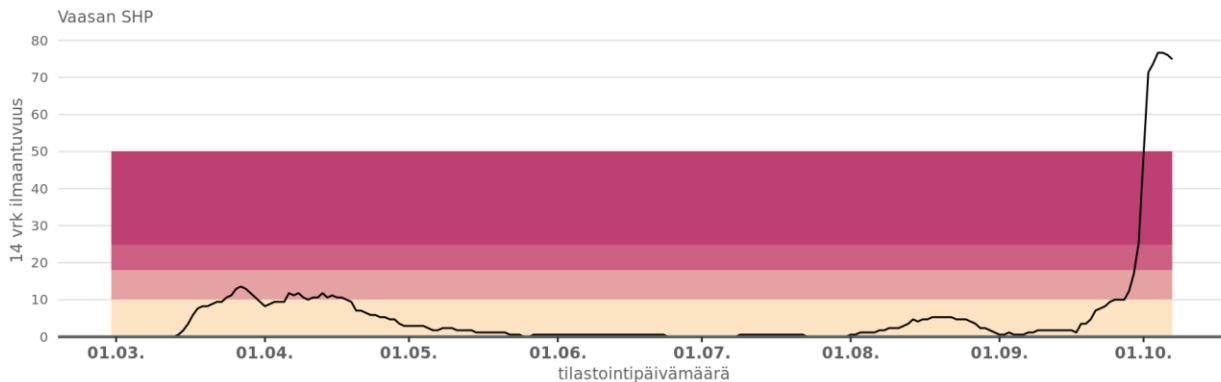
Pirkanmaan SHP

Alueen oma kokonaisarvio epidemiatilanteesta	Ilmaantuvuus (tapausta/ 100 000 asukasta)		Positiivisten näytteiden osuus (%) testatuista näytteistä	Tartunnanlähde epäselvä (lukumäärä/ todetut tapaukset)
	14 vrk (21.9.-4.10.)	7 vrk (28.9.-4.10.)		
Kiihtymisvaihe	16.2	7.1	0.6 %	10 % (4/40)

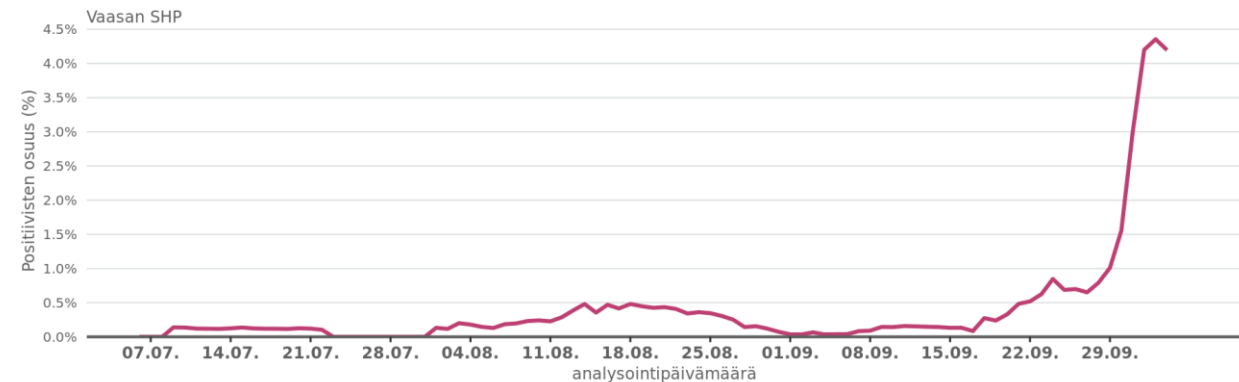
Vaasan SHP

- Alueen oma arvio epidemiatilanteesta: **Leviämisvaihe**
- Tartunnanjäljitys: Tartunnanlähteet jäivät selvittämättä 205/207 tapauksista.
- Linkki SHP:n sivulle:
<https://www.vaasankeskussairaala.fi/potilaille/ajankohtaista/koronavirus-covid-19/>

Tapausten ilmaantuvuus 14 päivän liukuvalla ajanjaksolla



Positiivisten näytteiden osuus tutkituista näytteistä 14 vuorokauden liukuvana keskiarvona



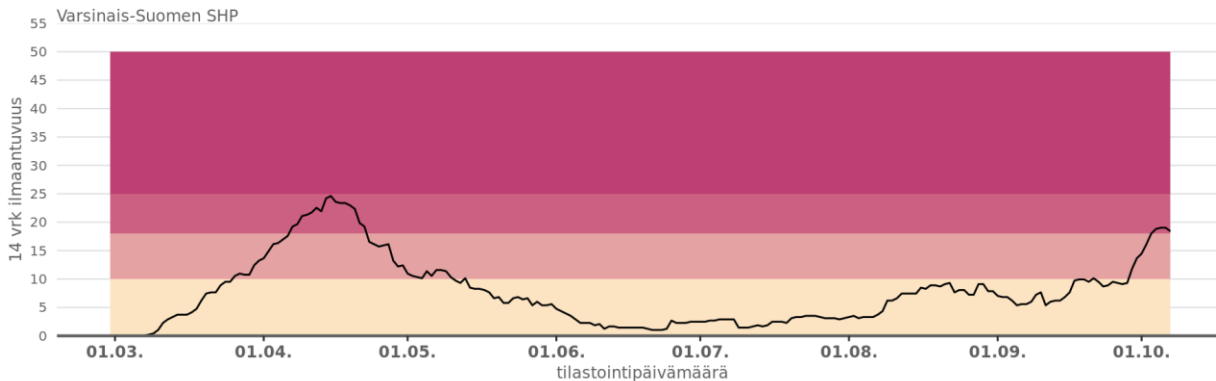
Vaasan SHP

Alueen oma kokonaisarvio epidemiatilanteesta	Ilmaantuvuus (tapausta/ 100 000 asukasta)		Positiivisten näytteiden osuus (%) testatuista näytteistä	Tartunnanlähde epäselvä (lukumäärä/ todetut tapaukset)
	14 vrk (21.9.-4.10.)	7 vrk (28.9.-4.10.)		
	76.6	70.2	7.7 %	99 % (205/207)
Leviämisvaihe				

Varsinais-Suomen SHP

- Alueen oma arvio epidemiatilanteesta: **Kiihtymisvaihe**
- Tartunnanjäljitys: Tartunnanlähteet jäivät selvittämättä 21/70 tapauksista.
- Linkki SHP:n sivulle: <https://www.vsshp.fi/fi/Sivut/Koronavirusepidemia-2020.aspx>

Tapausten ilmaantuvuus 14 päivän liukuvalla ajanjaksolla



Positiivisten näytteiden osuus tutkituista näytteistä 14 vuorokauden liukuvana keskiarvona



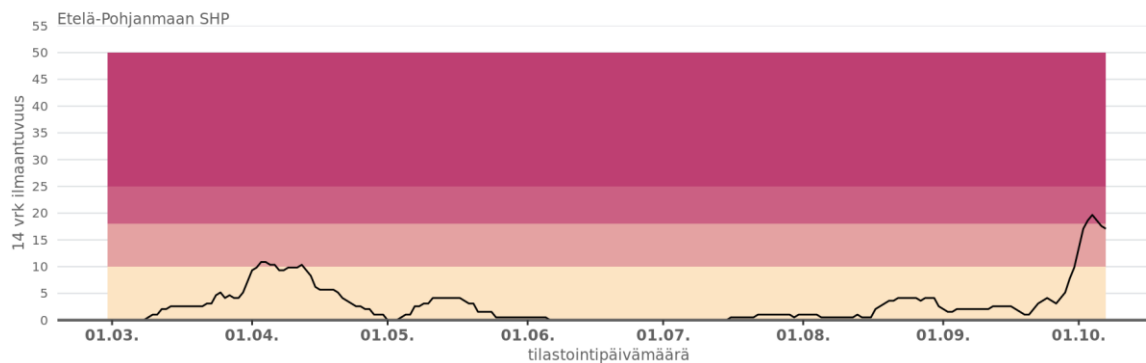
Varsinais-Suomen SHP

Alueen oma kokonaisarvio epidemiatilanteesta	Ilmaantuvuus (tapausta/ 100 000 asukasta)		Positiivisten näytteiden osuus (%) testatuista näytteistä	Tartunnanlähde epäselvä (lukumäärä/ todetut tapaukset)
	14 vrk (21.9.-4.10.)	7 vrk (28.9.-4.10.)		
Kiihtymisvaihe	18.8	14.5	1.5 %	30 % (21/70)

Etelä-Pohjanmaan SHP

- Alueen oma arvio epidemiatilanteesta: **Kiihtymisvaihe**
- Tartunnanjäljitys: Tartunnanlähteet jäivät selvittämättä 0/29 tapauksista.
- Linkki SHP:n sivulle:
https://www.epshp.fi/hoitopalvelut/yhteispaivystys/paivystysapu_116117/ajankohtaista_koron_aviruksesta

Tapausten ilmaantuvuus 14 päivän liukuvalla ajanjaksolla



Positiivisten näytteiden osuus tutkituista näytteistä 14 vuorokauden liukuvana keskiarvona



Etelä-Pohjanmaan SHP

Alueen oma kokonaisarvio epidemiatilanteesta	Ilmaantuvuus (tapausta/ 100 000 asukasta)		Positiivisten näytteiden osuus (%) testatuista näytteistä	Tartunnanlähde epäselvä (lukumäärä/ todetut tapaukset)
	14 vrk (21.9.-4.10.)	7 vrk (28.9.-4.10.)		
Kiihtymisvaihe	19.7	15.5	1.3 %	0 % (0/29)

Voimassa olevat rajoitukset ja suositukset

Sivulla esitellään tiivistetysti koronaepidemian tilanne sairaanhoitopiireittäin. Sivulle on koottu myös linkit sairaanhoitopiirien koronasivuille, joilta löytyy tietoa niiden ajankohtaisista suosituksista ja rajoituksista



Terveyden ja hyvinvoinnin laitos

YHTEYSTIEDOT / MEDIALLE

Hae...

AJANKOHTAISTA ▾ AIHEET ▾ PALVELUT JA ASIOINTI ▾ TUTKIMUS JA KEHITTÄMINEN ▾ TILASTOT JA DATA ▾ JULKAISUT ▾ THL ▾

 **INFEKTIOAUDIT JA ROKOTUKSET**

Ajankohtaista Taudit ja torjunta Rokotteet A-Ö Tietoa rokotuksista Seurantajärjestelmät ja rekisterit Palvelut ja yhteystiedot

THL.FI > AIHEET > INFEKTIOAUDIT JA ROKOTUKSET > AJANKOHTAISTA > AJANKOHTAISTA KORONAVIRUKSESTA > TILANNEKATSAUS KORONAVIRUKSESTA > KORONAEPIDEMIA: ALUEIDEN TILANNE, RAJOITUKSET JA SUOSITUKSET

INFEKTIOAUDIT JA ROKOTUKSET

Ajankohtaista

Koronaepidemia: alueiden tilanne, rajoitukset ja suositukset

<https://thl.fi/fi/web/infektiotaudit-ja-rokotukset/ajankohtaista/ajankohtaista-koronaviruksesta-covid-19/tilannekatsaus-koronaviruksesta/koronaepidemia-alueiden-tilanne-rajoitukset-ja-suositukset>