

# COVID-19

Epidemiatilanne

27.8.2020

Terveyden ja hyvinvoinnin laitos

# Liikennevalot ulkomaan matkustamisen riskien arvioinnin tueksi



## VIHREÄ: Riski tartunnalle ei merkittävästi korkeampi kuin Suomessa

- Matkustaessasi huomioi ulkoministeriön mahdolliset matkustustiedotteet
- COVID-19-ilmaantuvuus on alle hallituksen asettaman raja-arvon (alle 8–10 tapausta per 100 000 asukasta per 14 päivää)



## ORANSSI: Riski tartunnalle on korkeampi kuin Suomessa

- Epidemia voi olla joko kasvussa tai rauhoittumassa
- Matkustamista tulee välttää muista kuin perustelluista syistä
- Suomeen saavuttaessa kahden viikon omaehtoinen karanteeni
- Terveysviranomaiset saattavat tarkastaa Suomeen saapuvien matkustajien terveydentilan
- COVID-19-ilmaantuvuus ylittää hallituksen asettaman rajan (10–25 tapausta per 100 000 asukasta per 14 päivää)

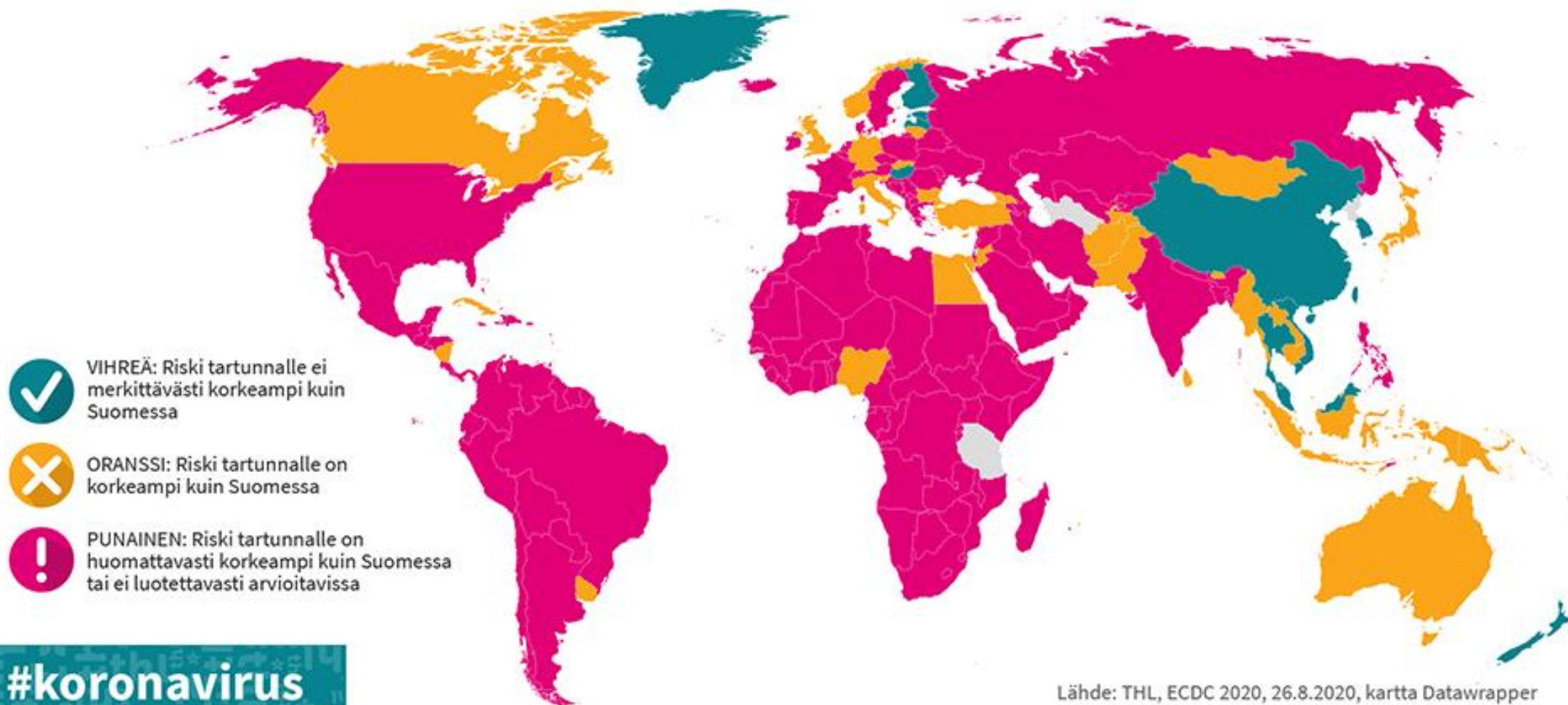


## PUNAINEN: Riski tartunnalle on huomattavasti korkeampi kuin Suomessa tai ei luotettavasti arvioitavissa

- Kaikkea matkustamista näihin maihin on vältettävä. Epidemian merkittävä laantuminen lähitulevaisuudessa on epätodennäköistä
- Suomeen saavuttaessa kahden viikon omaehtoinen karanteeni
- Terveysviranomaiset voivat tarkastaa Suomeen saapuvien matkustajien terveydentilan.
- COVID-19-ilmaantuvuus on hyvin korkea (yli 25 tapausta per 100 000 asukasta per 14 päivää)

# Liikennevalot ulkomaan matkustamisen riskien arvioinnin tueksi

thl



#koronavirus

Lähde: THL, ECDC 2020, 26.8.2020, kartta Datawrapper

# Liikennevalot ulkomaan matkustamisen riskien arvioinnin tueksi, Eurooppa

thl



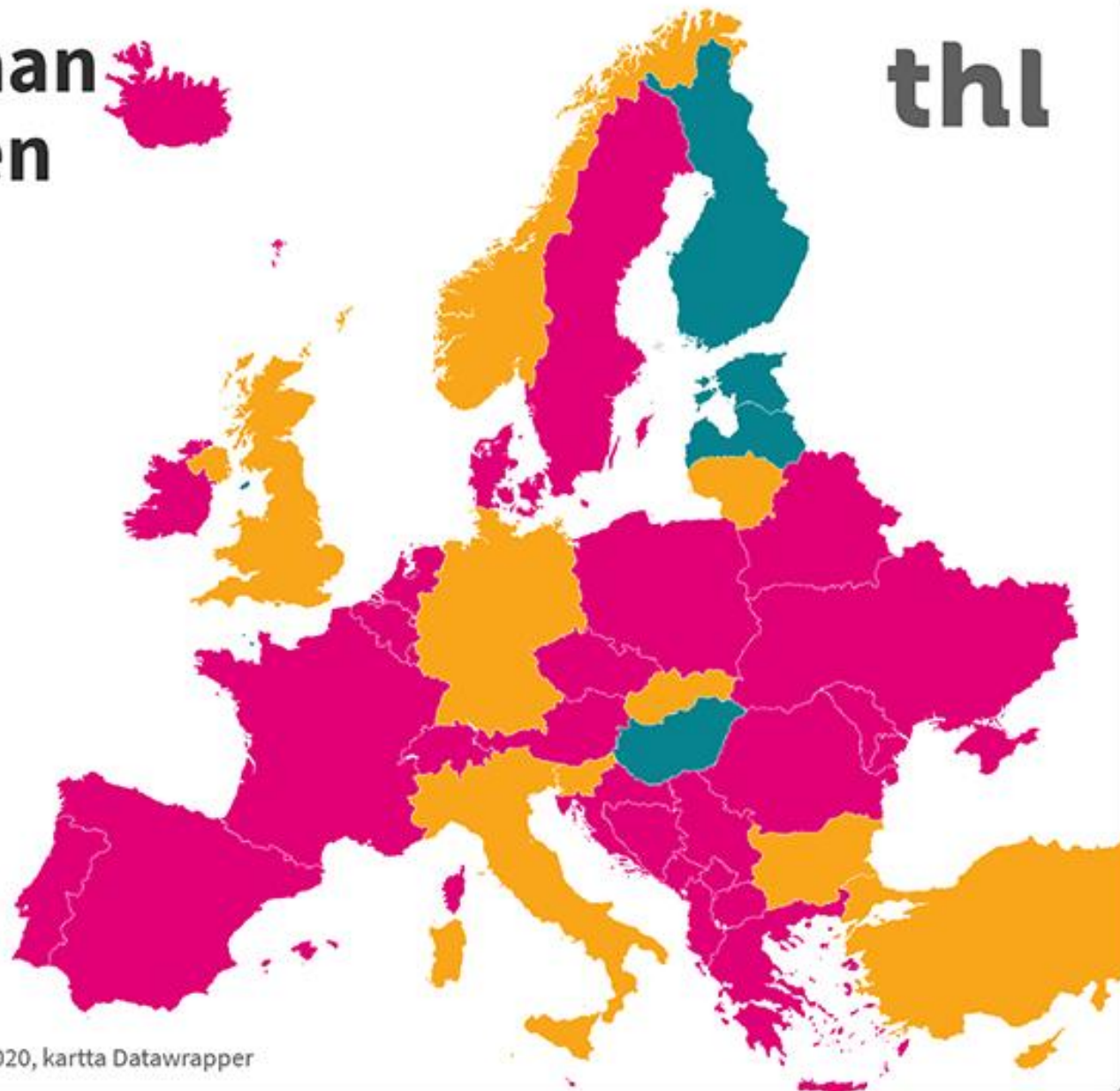
VIHREÄ: Riski tartunnalle ei merkittävästi korkeampi kuin Suomessa



ORANSSI: Riski tartunnalle on korkeampi kuin Suomessa



PUNAINEN: Riski tartunnalle on huomattavasti korkeampi kuin Suomessa tai ei luotettavasti arvioitavissa



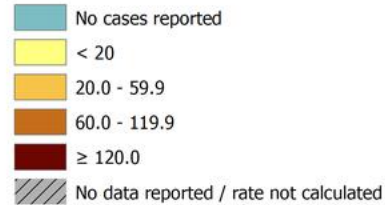
#koronavirus

Lähde: THL, ECDC 2020, 26.8.2020, kartta Datawrapper

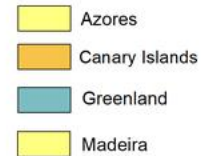
# Alueellinen tilanne EU/EEA



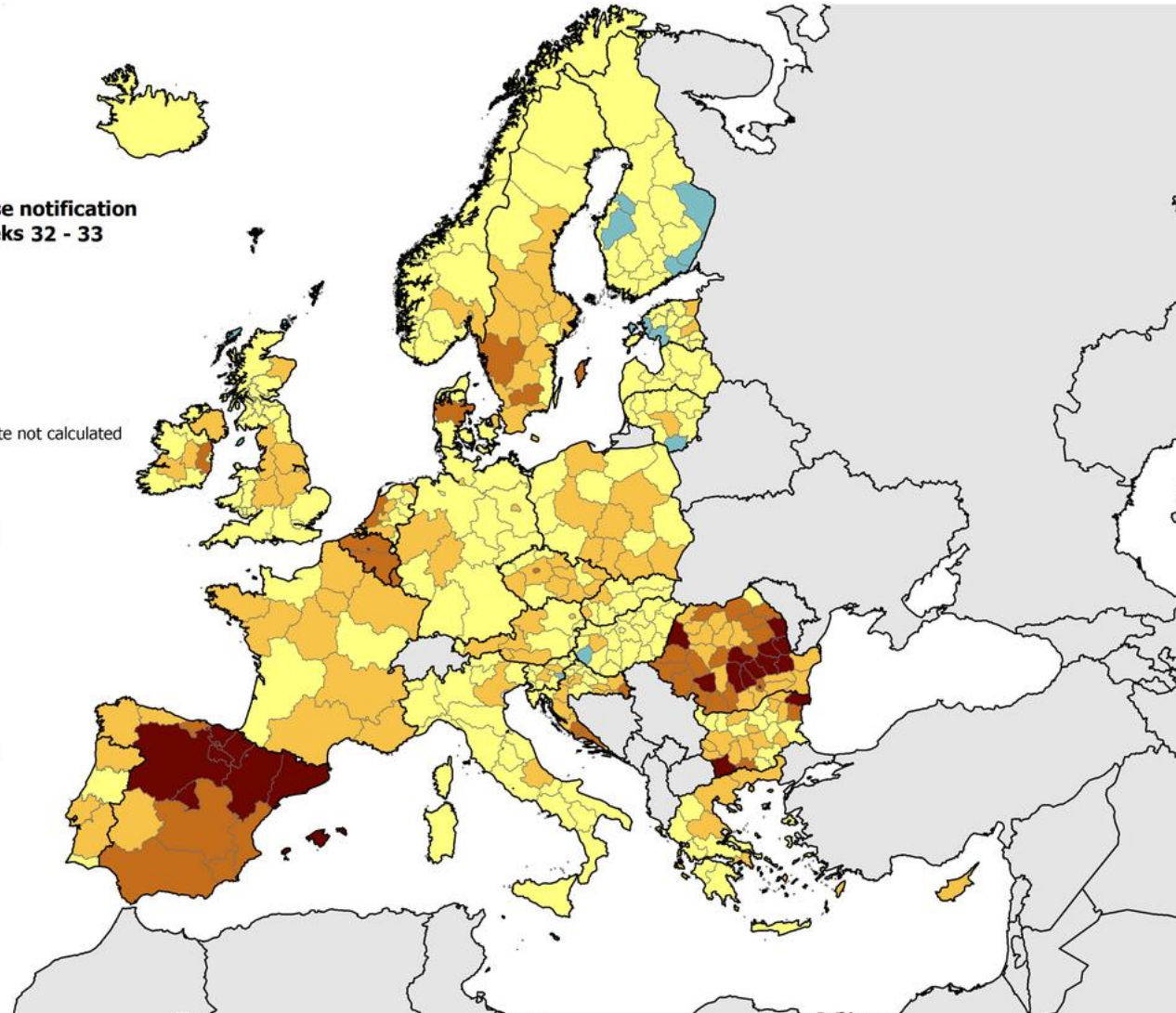
**14-day COVID-19 case notification rate per 100 000 weeks 32 - 33**



Regions not visible in the main map extent



Countries not visible in the main map extent



ECDC. Map produced on: 20 Aug 2020

# Suomi – tapausmäärät 26.8.2020

Ilmoitettuja tapauksia  
yhteensä: 8 002

Tapausilmaantuvuus 5,9  
/ 100 000 väestö / 14 vrk

Parantuneita arvioidaan  
olevan yli 7 100

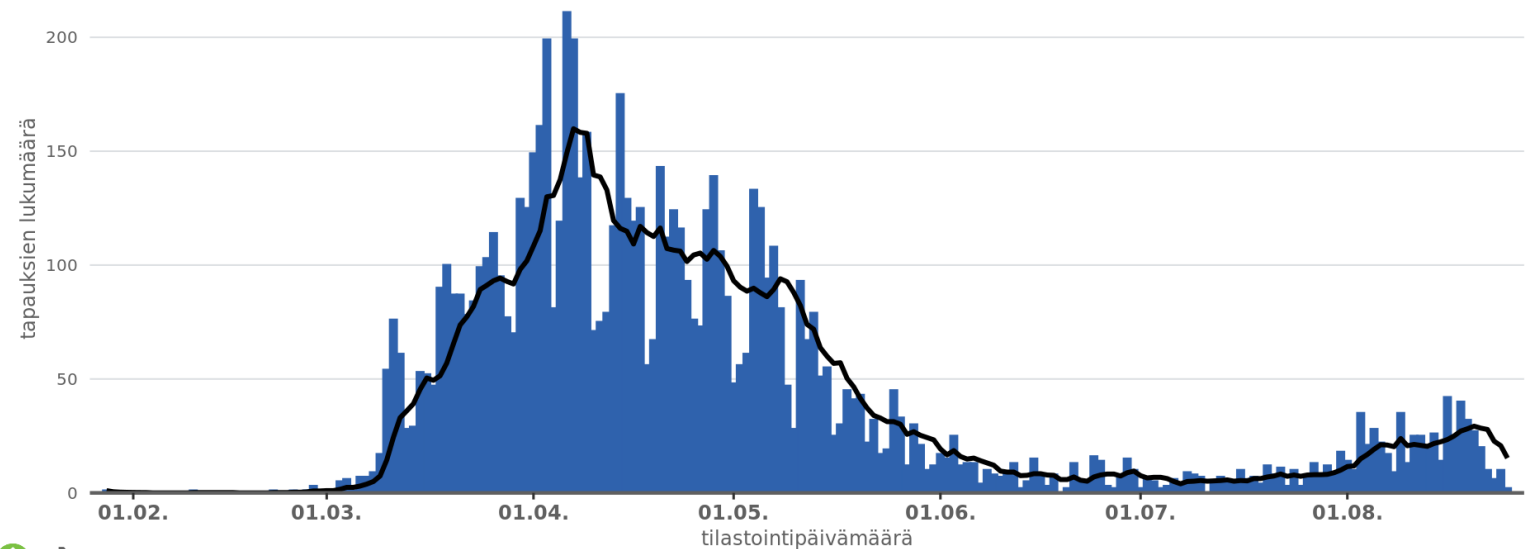
Tautiin liittyviä kuolemia on  
raportoitu 335

- Sairaalahoidossa olevien määrä Suomessa on 5
- Tehohoidossa olevien määrä Suomessa on 1
- Testattuja näytteitä yhteensä: yli 596 000

[www.thl.fi/koronakartta](http://www.thl.fi/koronakartta)

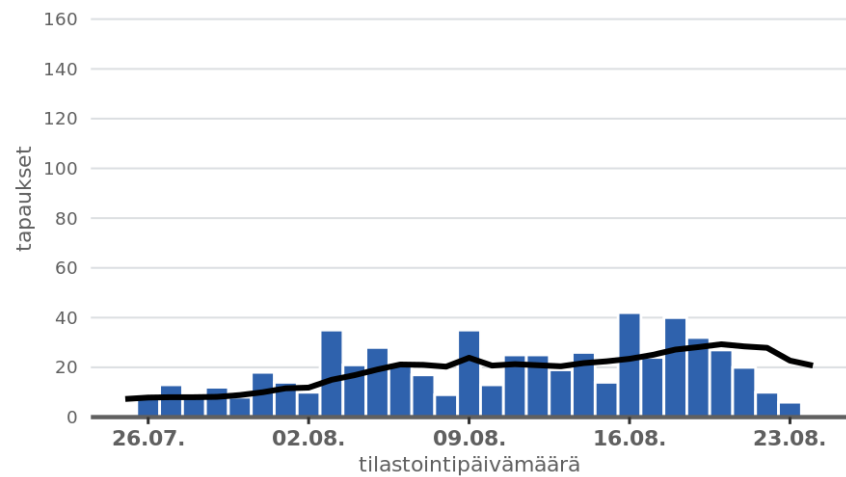
Suomessa todetut COVID-19 -tapaukset tilastointipäivän mukaan

mustalla viivalla seitsemän päivän liukuva keskiarvo

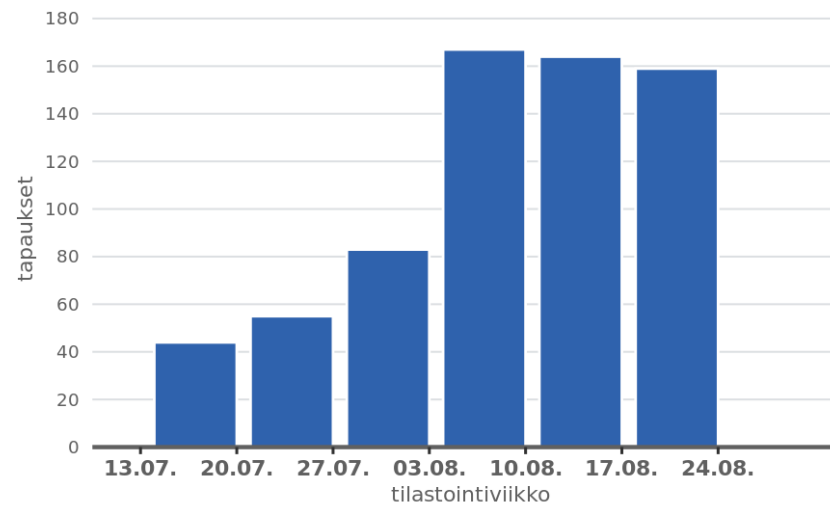


Tartuntatautirekisteri 26.08.2020

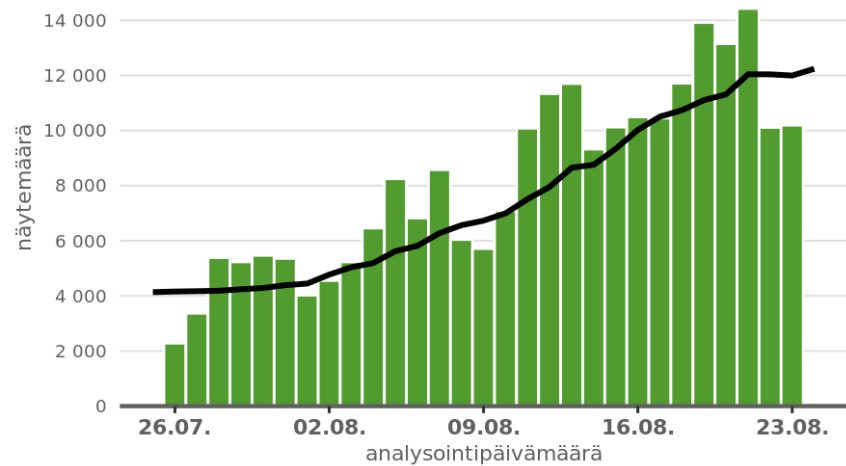
### Todetut COVID-19 -tapaukset päivittäin



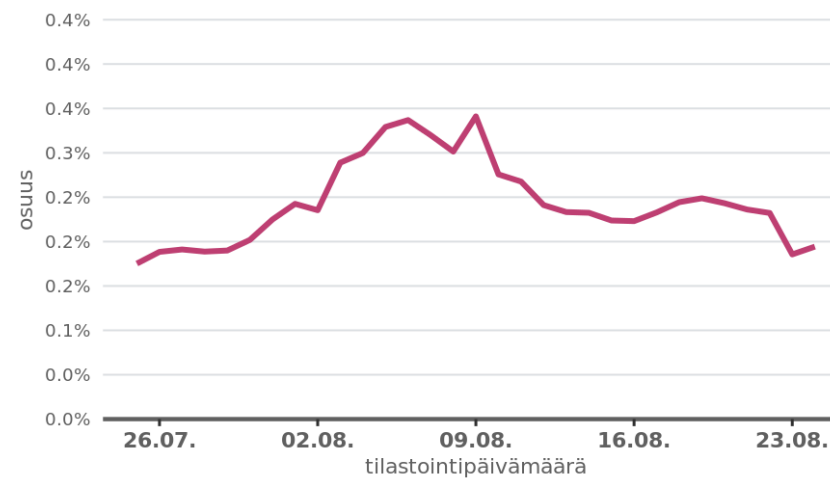
### Todetut COVID-19 -tapaukset kalenteriviikoittain



### Analysoidut COVID-19 näytteet



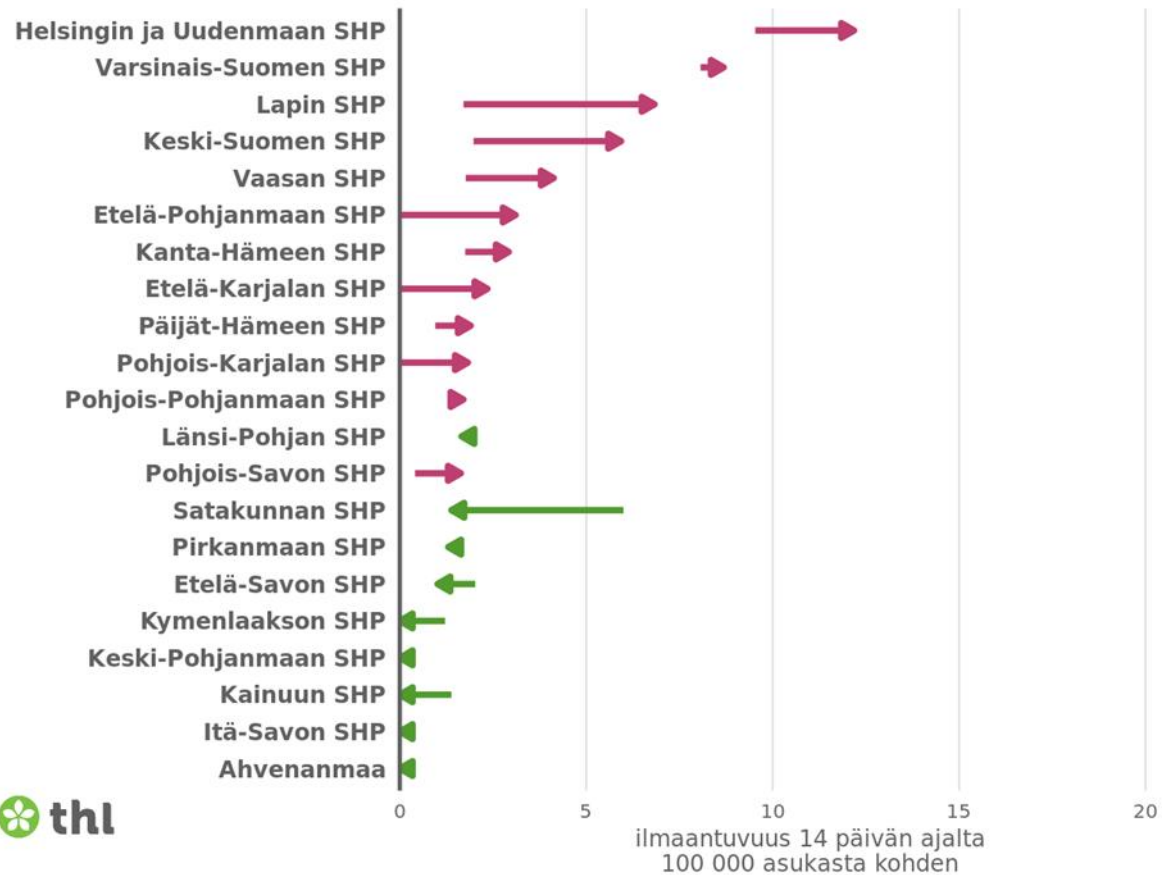
### Positiivisten näytteiden osuus testatuista



# Suomen alueellinen tilannekuva 26.8.2020

## Todettujen COVID-19 tapausten ilmaantuvuuden muutos neljän viikon seurantajaksolla

ajanjakso 10.08.-23.08. verrattuna jaksoon 27.07.-09.08.





# THL:n alueellinen maskisuositus

Sairaanhoidopiirit, joissa on todettu COVID-19-tapauksia  
14 viime vuorokauden aikana (tilanne 27.8.2020)

Tapauksia 14 viime vuorokauden aikana



Kyllä



Ei tapauksia



# Hybridistrategian seurannan mittarit 26.8.2020

Epidemiologiset mittarit	Viikko 32 3.8.-9.8.2020	Muutos (↑↓)	Viikko 33 10.8.- 16.8.2020	Muutos (↑↓)	Viikko 34 17.8.-23.8.2020
Todettujen tapausten ilmaantuvuus (tapauksia / 100 000 väestö)	3,0	-	3,0	-0,1 ↓	2,9
Tartuttavuusluku	1,20-1,60		1,30-1,50		1,30-1,40
Parantuneiden arvioitu määrä	<b>12.8.2020</b>	<b>Muutos</b>	<b>19.8.2020</b>	<b>Muutos</b>	<b>26.8.2020</b>
	7050	+50 ↑	7100	+100 ↑	7200
Lääketieteelliset mittarit	12.8.2020	Muutos (↑↓)	19.8.2020	Muutos (↑↓)	26.8.2020
<b>Toteutuneet</b>					
Akuuttisairaalahoidossa olevien potilaiden lukumäärä, yhteensä	7	+1 ↑	8	-3 ↓	5
– joista tehohoidossa	1	-1 ↓	0	+1 ↑	1
Menehtyneet, yhteensä	333	+1 ↑	334	+1 ↑	335
<b>Ennusteet</b>					
Uusia akuuttisairaalahoitojaksoja tulevalle viikolle	7-11		12-27		10-25
Uusia tehohoitojaksoja tulevalle viikolle	1-2		1-7		1-7
Toiminnalliset mittarit	Viikko 32 3.8.-9.8.2020	Muutos (↑↓)	Viikko 33 10.8.- 16.8.2020	Muutos (↑↓)	Viikko 34 17.8.-23.8.2020
Viikoittainen testien määrä / 100 000 väestö	883	+443 ↑	1326	+220 ↑	1546
Tautitapausten osuus testatuista näytteistä (%)	0,3 %	-0,1% ↓	0,2 %	-	0,2 %



# Epidemiatilanteen arviointia

- Tartuntojen määrä on noussut uudelle tasolle, noin 160 uuteen tapaukseen viikossa.
- Kahden viikon ilmaantuvuus on nyt 5.9/100 000 as.
- Positiivisten testien osuus vaihtelee, mutta on kokonaisuutena melko vakaa, 0.2%.
  
- Maan rajat ylittävä matkustaminen korostuu uusien tartuntojen lähteenä.
- Joukkoaltistumisia on ollut, mutta toistaiseksi ei useita isoja tartuntaryypäitä.
- Tartuntojen alkusyyn jäljitettävyyys on useimmilla alueilla hyvä (poikkeuksena Uusimaa).
- Sairaalahoidon tarve ei ole kasvanut.
  
- Jatkuvasti kiihtyvää epidemian kasvua ei ole tässä vaiheessa havaittavissa.
- Hygieniaohjeiden noudattaminen ja vastuullinen käyttäytyminen => pienempi riski itselle ja muille. Tartuntojen ehkäisy on oltava meidän kaikkien yhteinen tavoite.