

STM:n ja THL:n

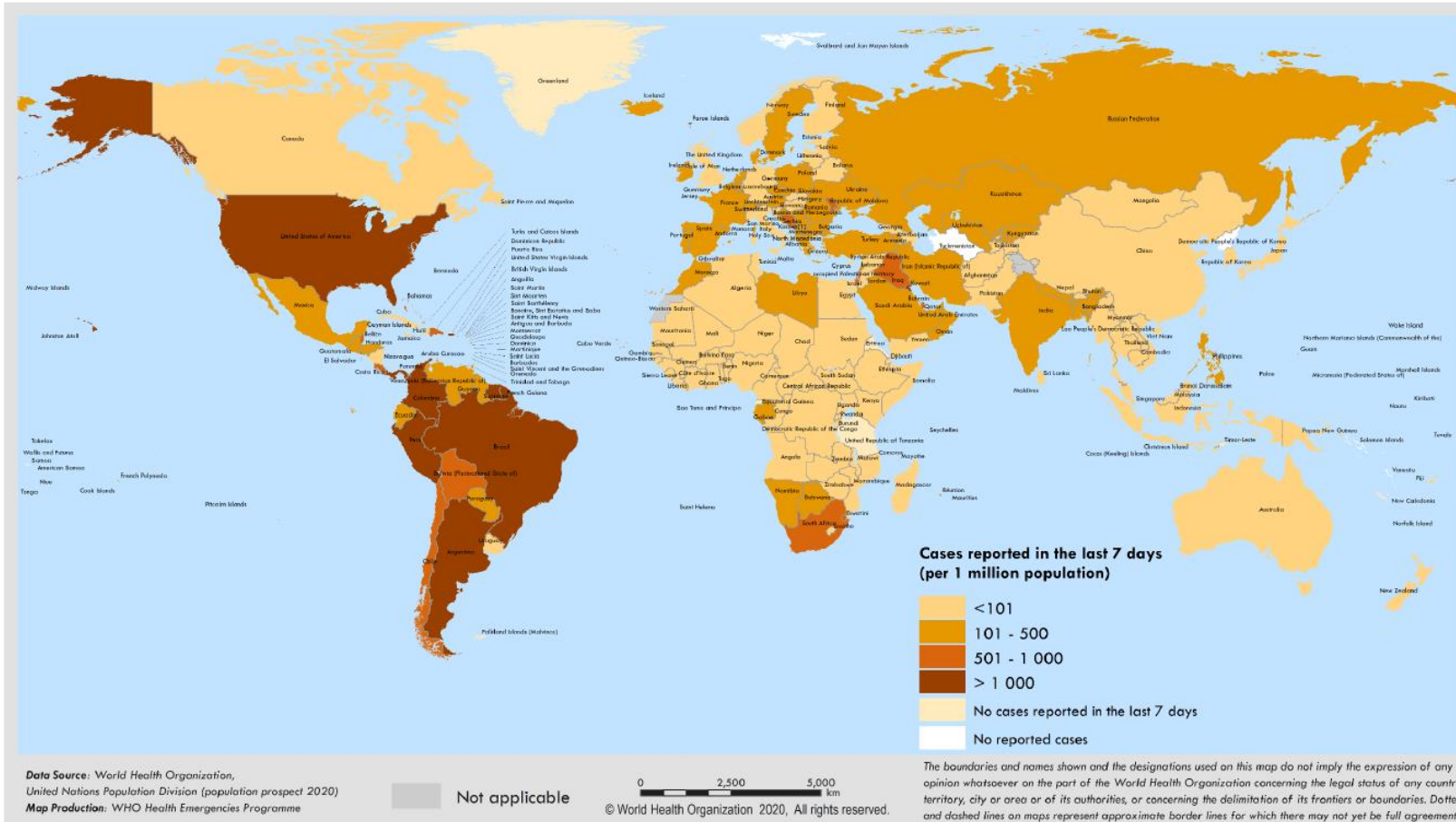
TILANNEKATSAUS
KORONAVIRUS-
TILANTEESTA



VALTIONEUVOSTO
STATSRÅDET

Uudet koronatapaukset 19.8.2020

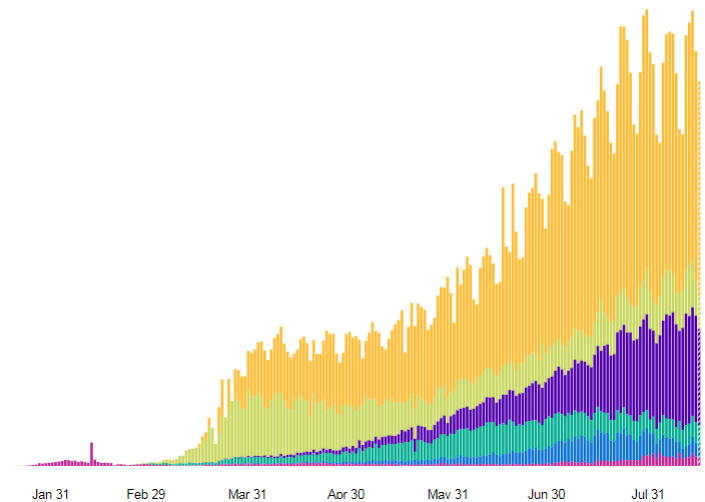
- Maailman terveysjärjestö WHO



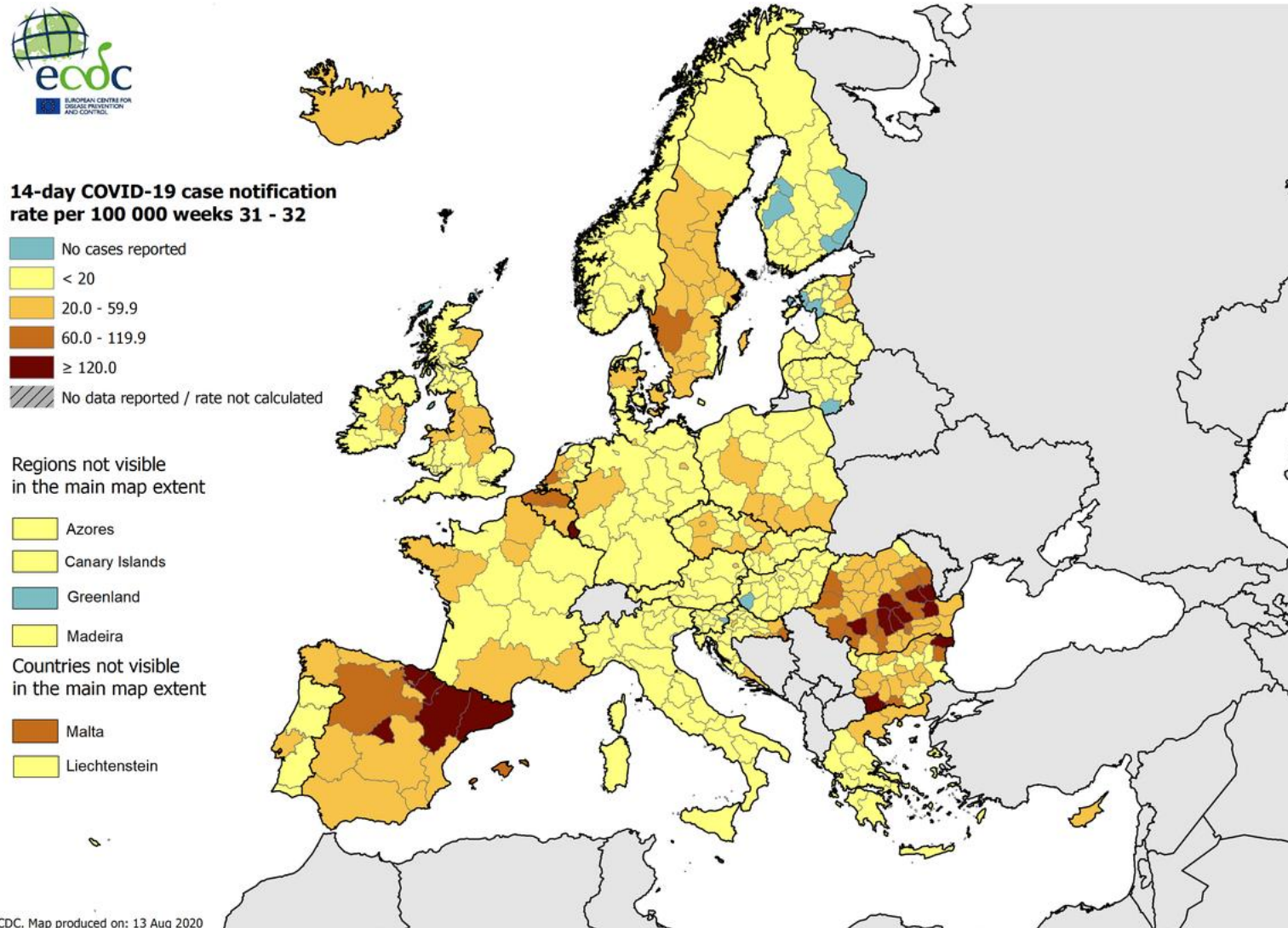
| | |
|-----------------------|----------------------|
| Americas | 11,561,554 confirmed |
| Europe | 3,779,672 confirmed |
| South-East Asia | 3,103,018 confirmed |
| Eastern Mediterranean | 1,737,027 confirmed |
| Africa | 953,088 confirmed |
| Western Pacific | 414,606 confirmed |

21 938 207 confirmed cases of COVID-19, including 775 582 deaths

<https://www.who.int/emergencies/diseases/novel-coronavirus-2019/situation-reports/>
<https://covid19.who.int/>

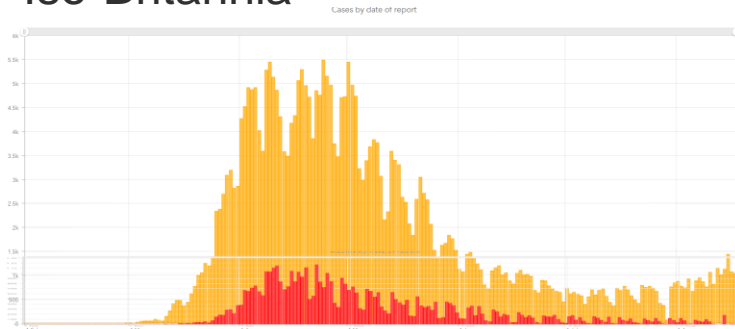


Tilanne EU/EEA

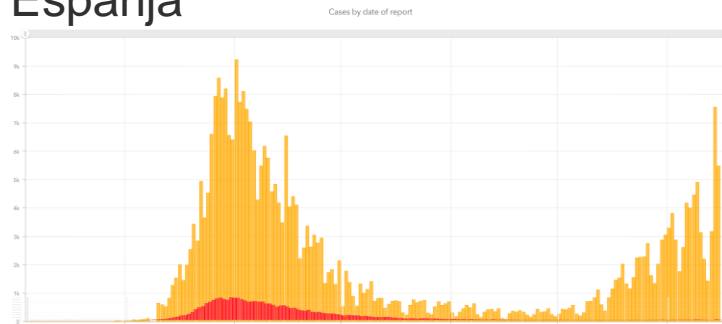


Länsi-Eurooppa 18.8.2020

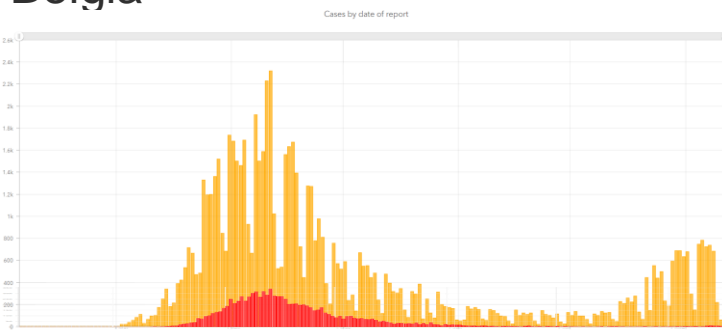
Iso-Britannia



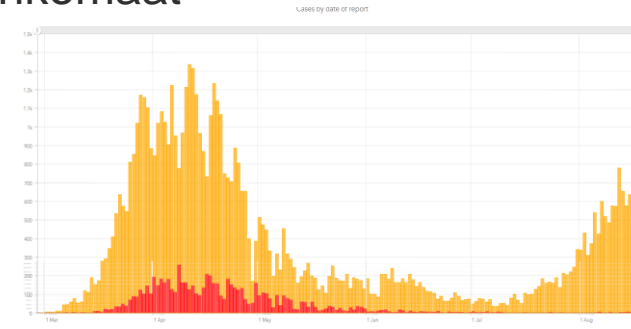
Espanja



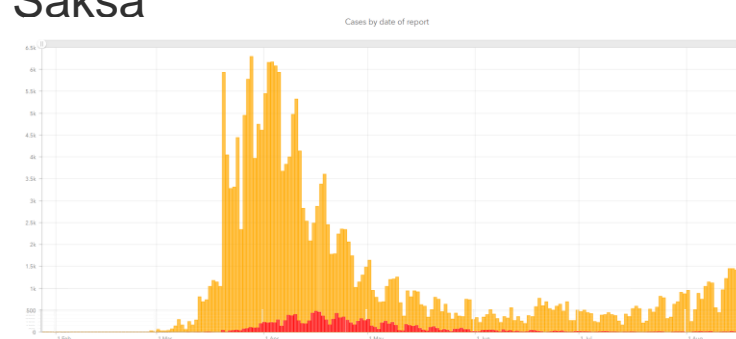
Belgia



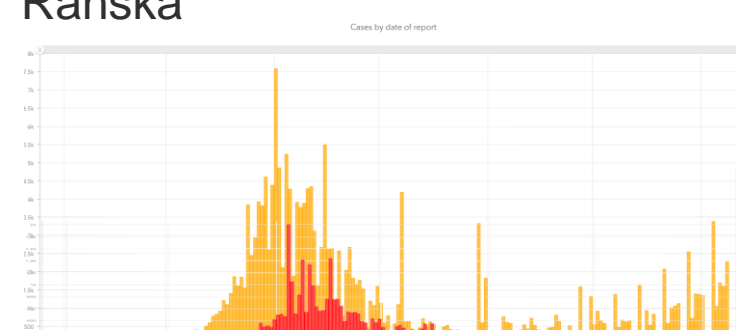
Alankomaat



Saksa

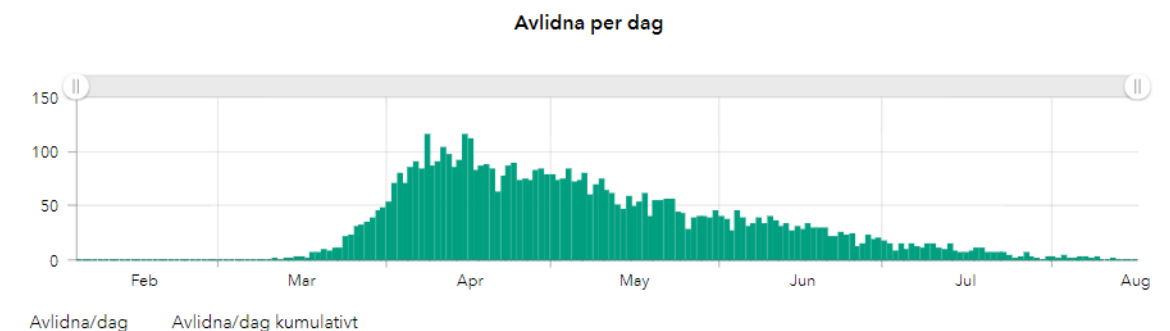
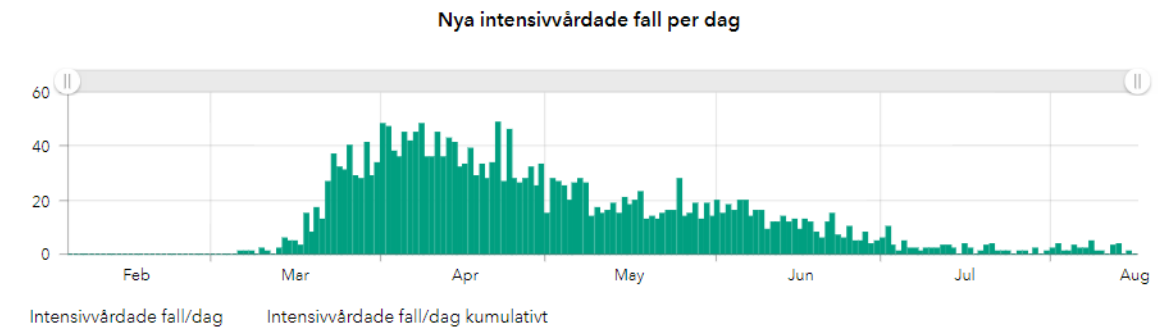
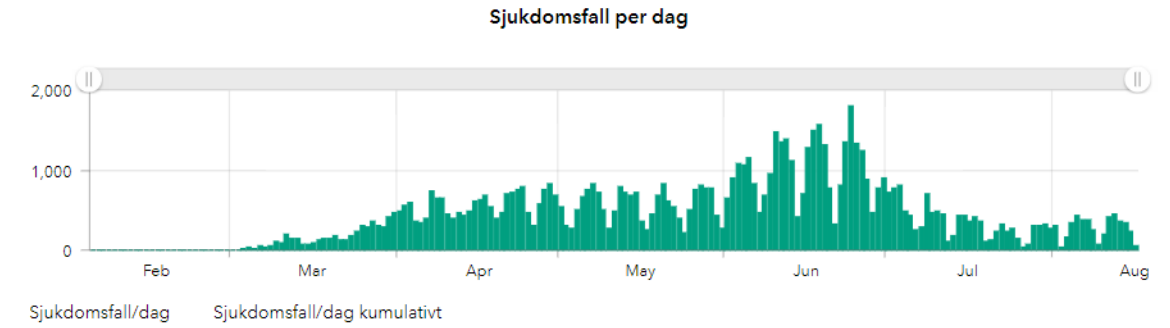
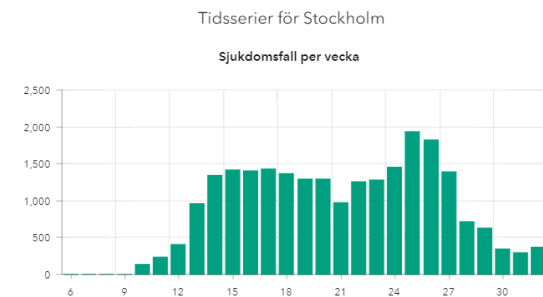
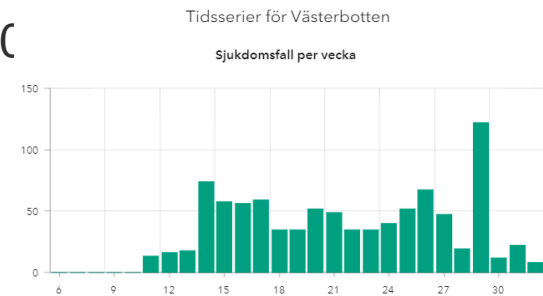
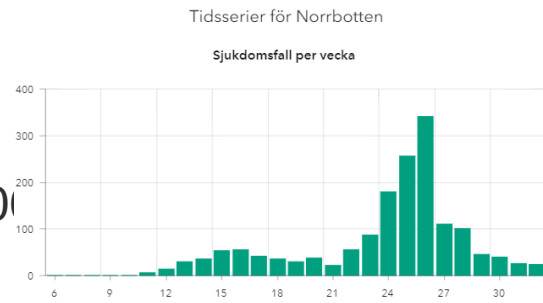


Ranska



Ruotsin tilanne – 17.8.2020

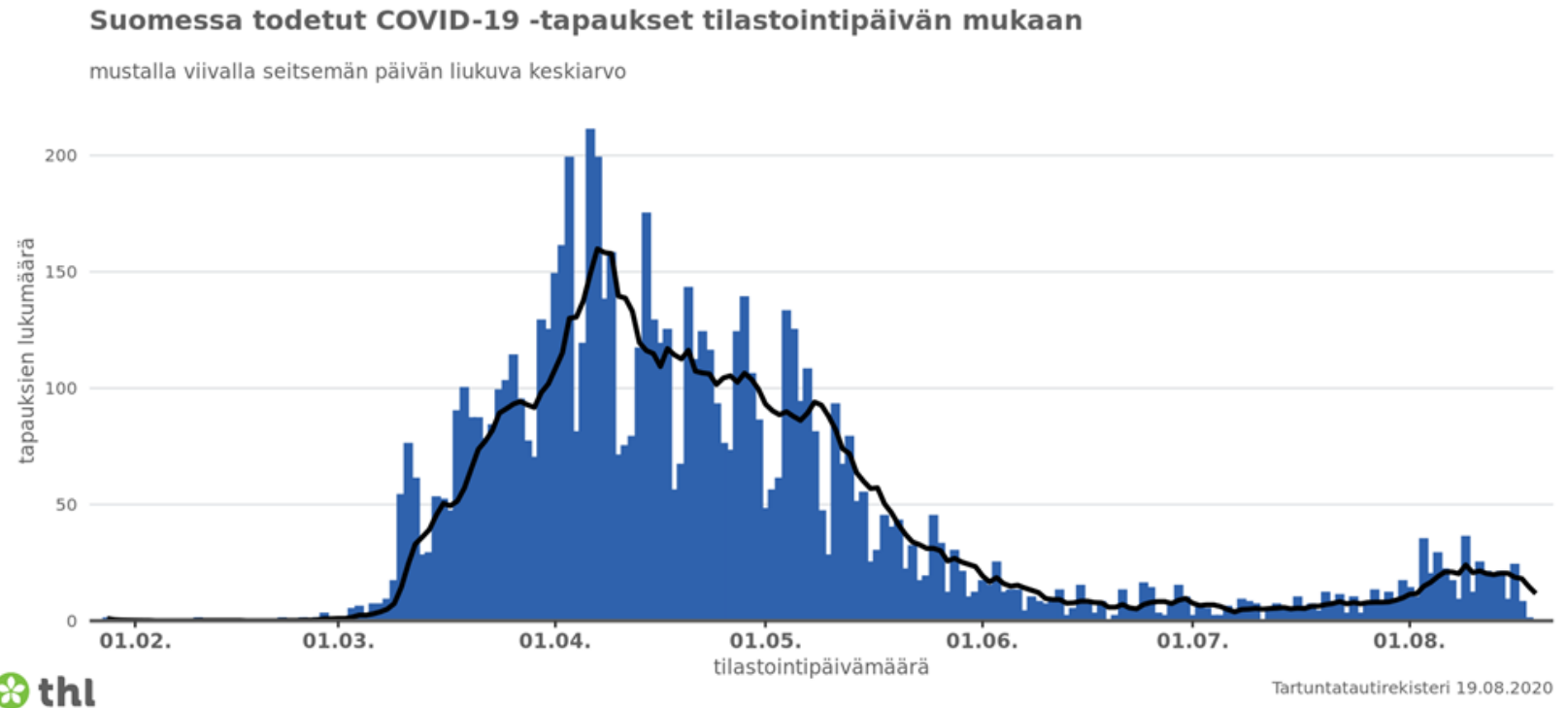
Kahden viikon ilmaantuvuus 38,6 / 100.000, yhden viikon 19.6
Alueelliset erot merkittäviä



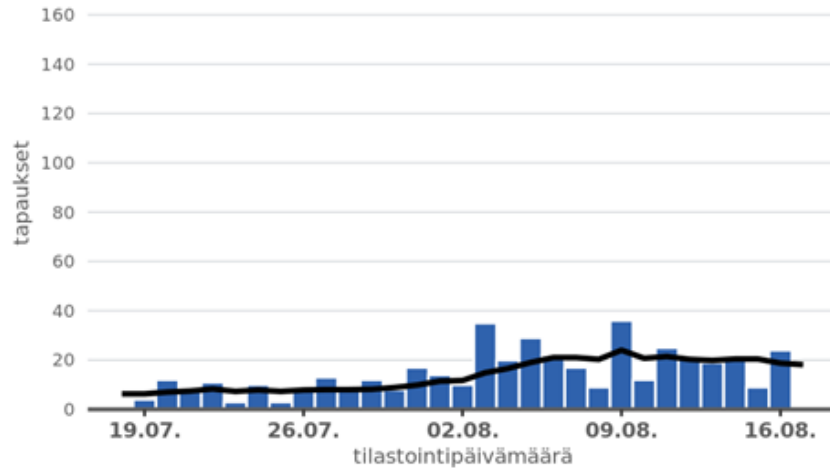
Suomi – tapausmäärät 19.8.2020

- Ilmoitettuja tapauksia yhteensä: 7 805
- Tapausilmaantuvuus 5,4 / 100 000 väestö / 14 vrk
- Parantuneita arvioidaan olevan yli 7 100
- Tautiin liittyviä kuolemia on raportoitu 334
 - Sairaalahoidossa olevien määrä Suomessa on 58
 - Tehohoidossa olevien määrä Suomessa on 0
 - Testattuja näytteitä yhteensä: yli 510 500

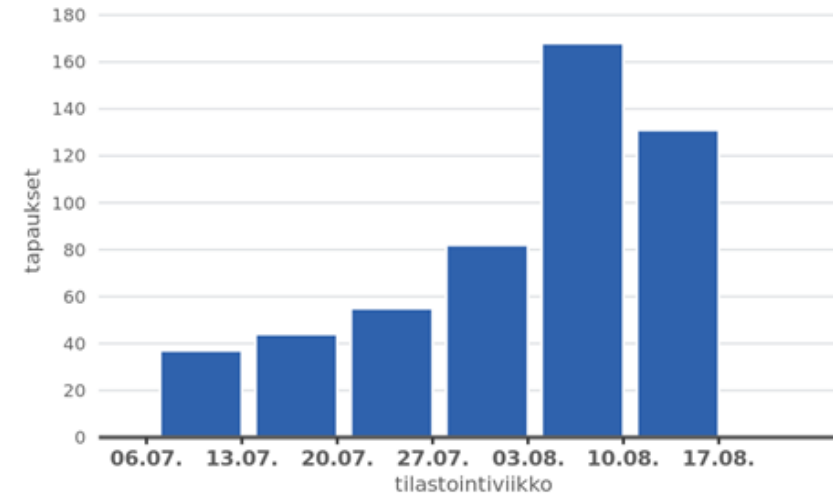
www.thl.fi/koronakartta



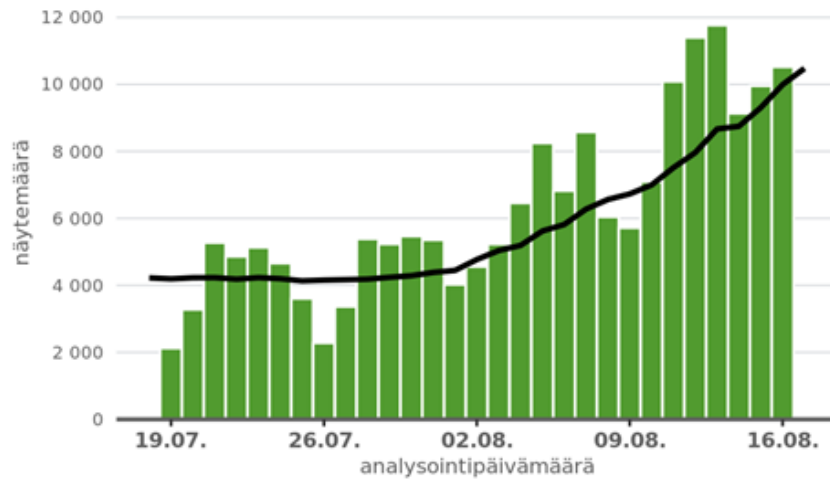
Todetut COVID-19 -tapaukset päivittäin



Todetut COVID-19 -tapaukset kalenteriviikoittain



Analysoidut COVID-19 näytteet



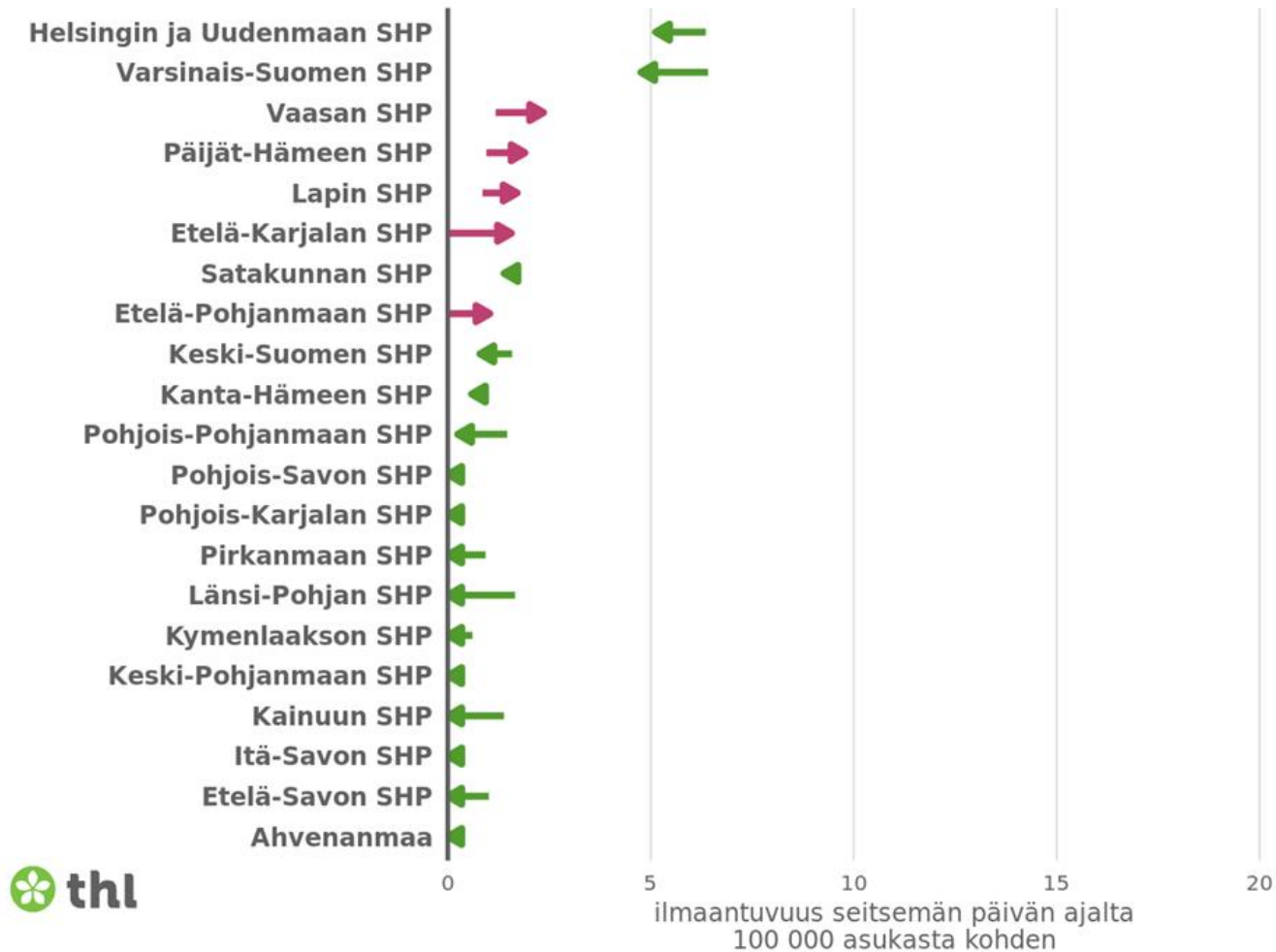
Positiivisten näytteiden osuus testatuista



Suomen alueellinen tilannekuva 19.8.2020

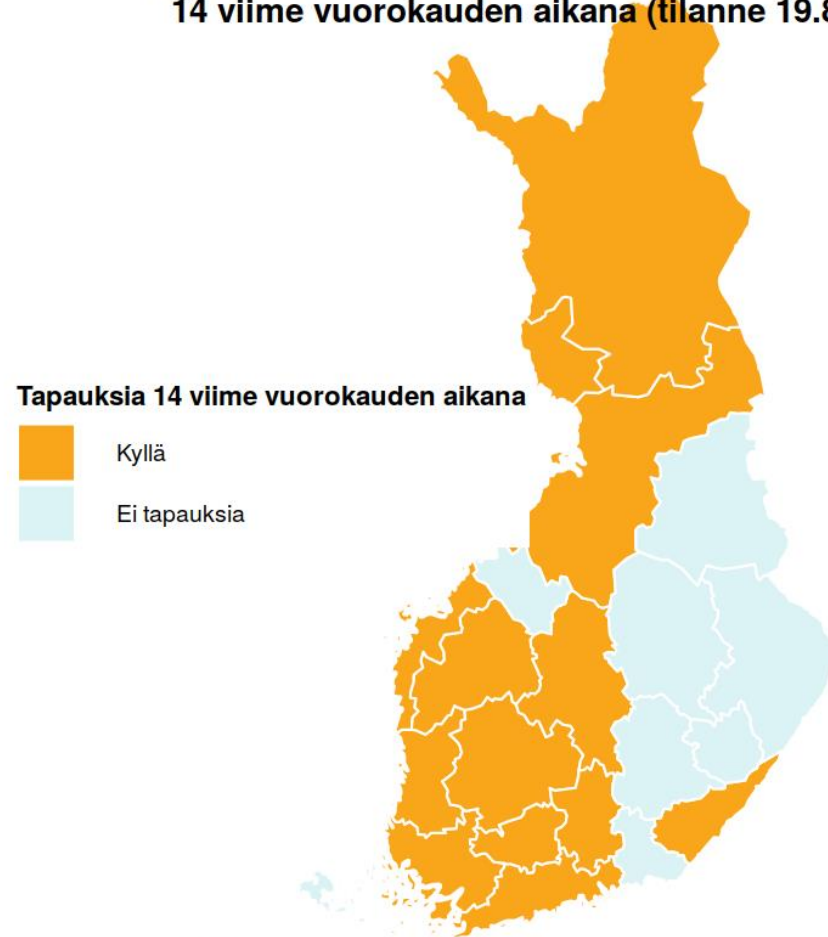
Todettujen COVID-19 tapausten ilmaantuvuuden muutos kahden viikon seurantajaksolla

ajanjakso 10.08.-16.08. verrattuna jaksoon 03.08.-09.08.



THL:n alueellinen maskisuositus

Sairaanhoidopiirit, joissa on todettu COVID-19-tapauksia
14 viime vuorokauden aikana (tilanne 19.8.2020)



Hybridistrategian seuranta – viikko 33

| Epidemiologiset mittarit | Viikko 31 27.7.-2.8.2020 | Muutos (↑↓) | Viikko 32 3.8.-9.8.2020 | Muutos (↑↓) | Viikko 33 10.8.-16.8.2020 |
|----------------------------------------------------------------|-----------------------------|----------------|----------------------------|----------------|------------------------------|
| Todettujen tapausten ilmaantuvuus (tapauksia / 100 000 väestö) | 1,5 | +1,5 ↑ | 3,0 | -0,6 ↓ | 2,4 |
| Tartuttavuusluku | 1,10-1,40 | ↑ | 1,20-1,60 | | 1,30-1,50 |
| Parantuneiden arvioitu määrä | 5.8.2020 | Muutos | 12.8.2020 | Muutos | 18.8.2020 |
| | 6980 | +70 ↑ | 7050 | +50 ↑ | 7100 |
| Lääketieteelliset mittarit | 5.8.2020 | Muutos (↑↓) | 12.8.2020 | Muutos (↑↓) | 18.8.2020 |
| Toteutuneet | | | | | |
| Akuuttisairaalahoidossa olevien potilaiden lukumäärä, yhteensä | 5 | +2 ↑ | 7 | +1 ↑ | 8 |
| – joista tehohoidossa | 0 | +1 ↑ | 1 | -1 ↓ | 0 |
| Menehtyneet, yhteensä | 331 | +2 ↑ | 333 | +1 ↑ | 334 |
| Ennusteet | | | | | |
| Uusia akuuttisairaalahoitajaksoja tulevalle viikolle | 1-10 | ↑ | 7-11 | ↑ | 12-27 |
| Uusia tehohoitojaksoja tulevalle viikolle | 0-1 | ↑ | 1-2 | ↑ | 1-7 |
| Toiminnalliset mittarit | Viikko 31 27.7.-2.8.2020 | Muutos (↑↓) | Viikko 32 3.8.-9.8.2020 | Muutos (↑↓) | Viikko 33 10.8.-16.8.2020 |
| Viikoittainen testien määrä / 100 000 väestö | 636 | +247 ↑ | 883 | +440 ↑ | 1323 |
| Tautitapausten osuus testatuista näytteistä (%) | 0,2 % | +0,1% ↑ | 0,3 % | -0,1% ↓ | 0,2 % |