



COVID-19

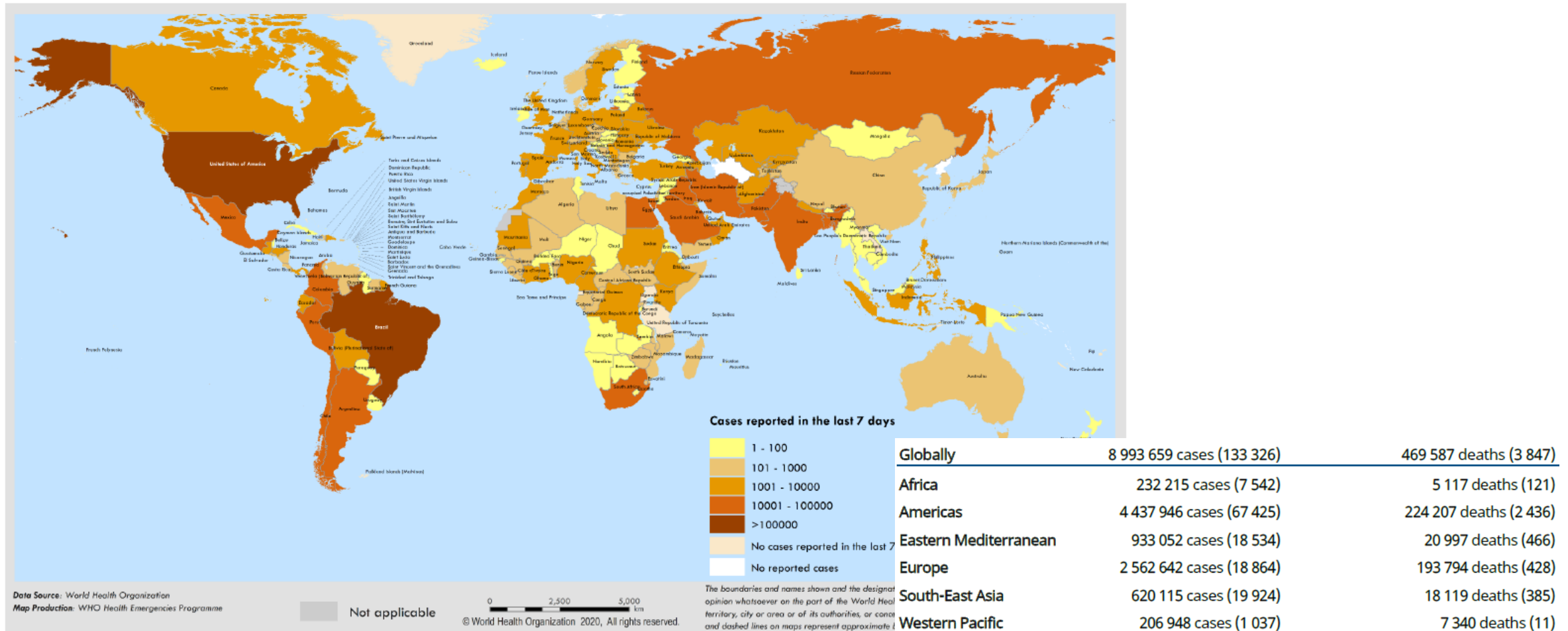
Epidemiatilanne

25.6.2020

Terveyden ja hyvinvoinnin laitos

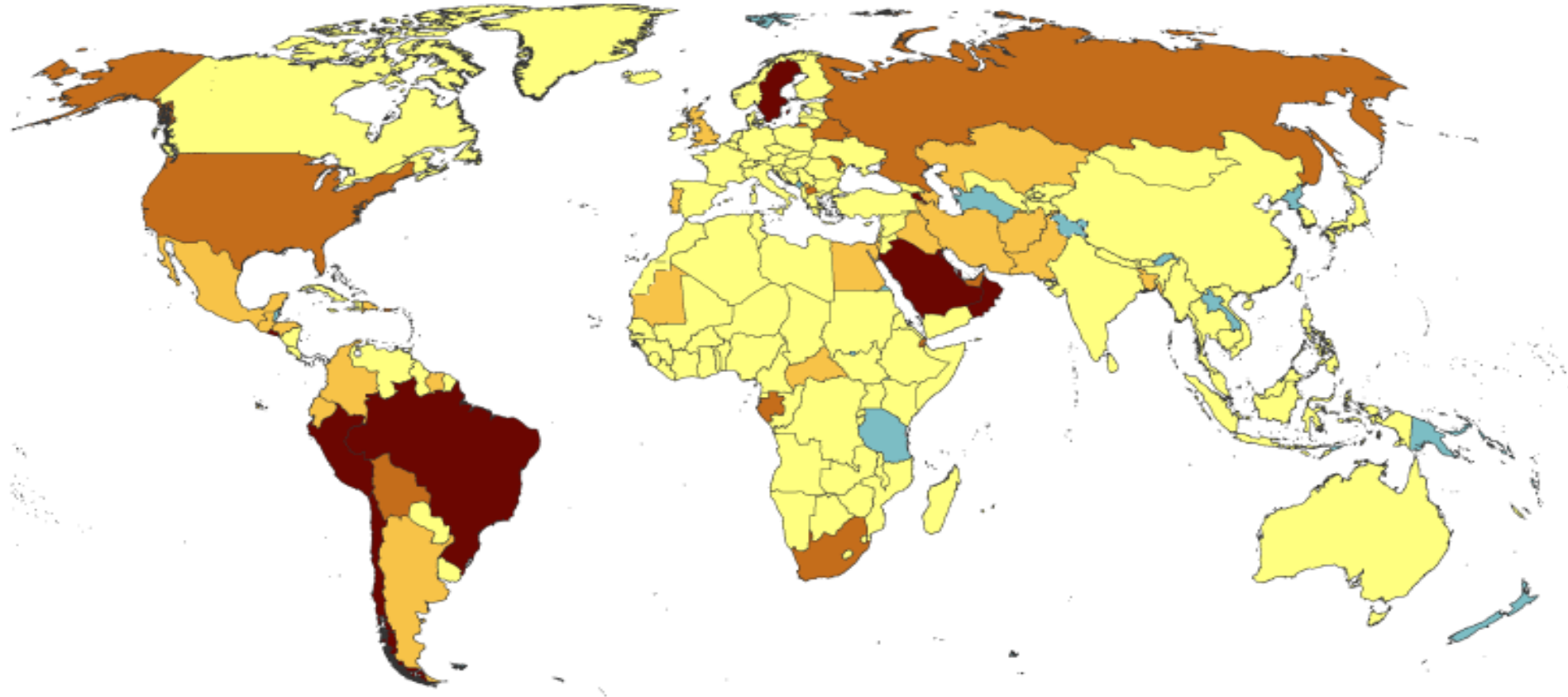
Uudet koronatapaukset 17-23.6.2020 - Maailman terveysjärjestö WHO

Figure 1. Number of confirmed COVID-19 cases reported in the last seven days by country, territory or area, 17 June to 23 June**



https://www.who.int/docs/default-source/coronaviruse/situation-reports/20200623-covid-19-sitrep-155.pdf?sfvrsn=ca01ebe_2

Geographic distribution of 14-day cumulative number of reported COVID-19 cases per 100 000 population, worldwide, as of 18 June 2020



14-day COVID-19 case notification rate per 100 000, as of 18 of June, 2020

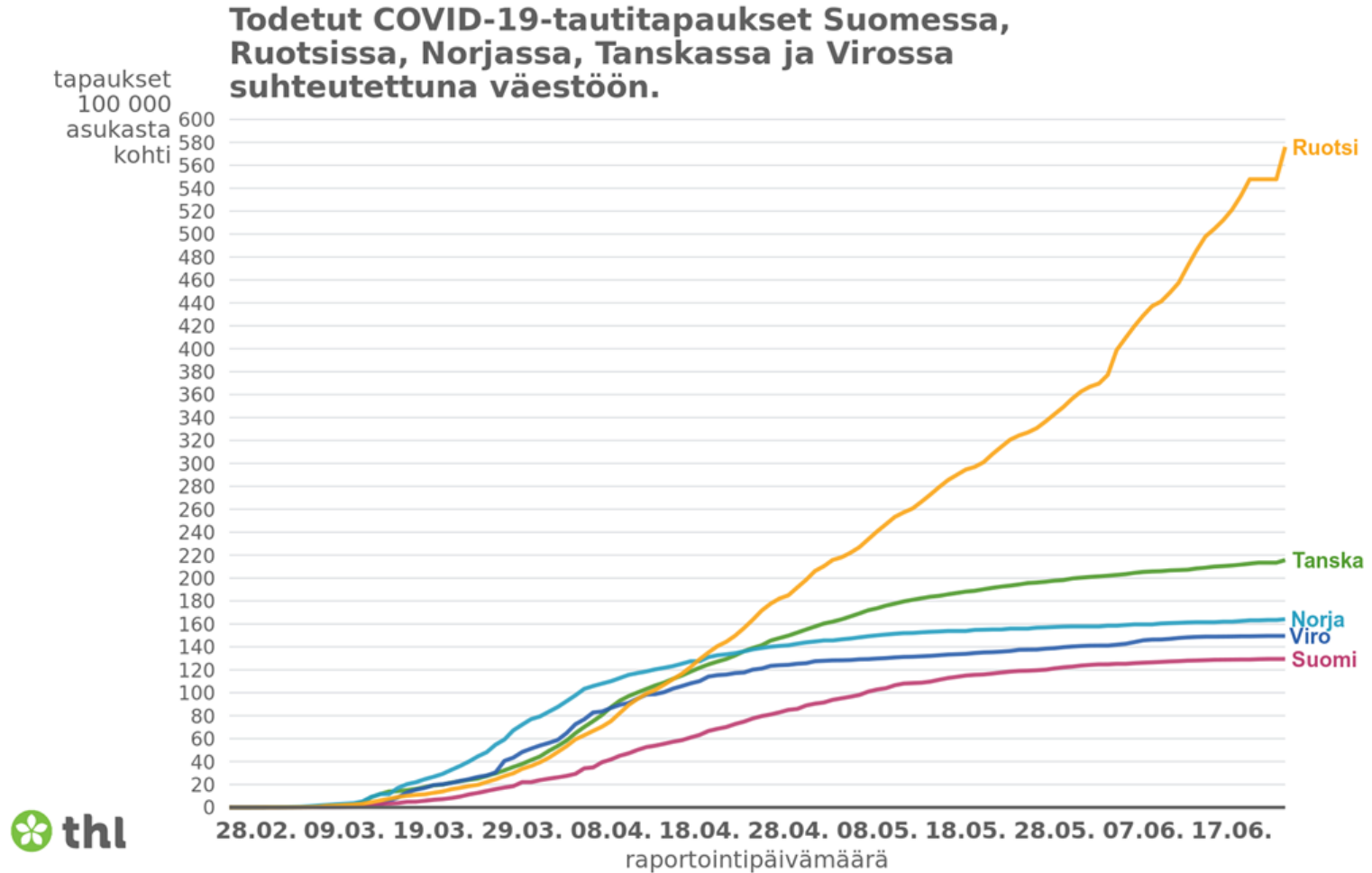
				
< 20.0	20.0 - 59.9	60.0 - 119.9	≥ 120.0	No new cases reported

EU maiden ilmaantuvuus 7 ja 14 vrk

21.6.2020 ECDC tiedot			
Ilmaantuvuus / 100 000			
Schengen	14 vrk	7 vrk	Trendi
Liechtenstein	0	0	ei tapauksia
Slovakia	1,1	0,8	nouseva
Latvia	1,3	0,7	tasainen
Unkari	1,3	0,3	laskeva
Slovenia	1,6	1,3	nouseva
Kreikka	2,8	1,3	nouseva
Suomi	3,2	1	laskeva
Liettua	3,3	1,2	tasainen
Norja	3,8	1,9	tasainen
Viro	3,8	0,6	laskeva
Sveitsi	4,3	2,7	tasainen
Islanti	4,7	4,1	nouseva
Itävalta	4,8	2,6	tasainen
Italia	5,7	2,7	tasainen
Saksa	7	4,3	tasainen
Tanska	8	4,3	laskeva

21.6.2020 ECDC tiedot			
Ilmaantuvuus / 100 000			
Schengen	14 vrk	7 vrk	Trendi
Tsekki	8,3	4,3	tasainen
Malta	8,5	3,6	nouseva
Ranska	9,6	4,9	tasainen
Espanja	9,9	5	tasainen
Alankomaat	12,5	5	laskeva
Belgia	12,9	5,5	laskeva
Luxemburg	13,2	8,1	tasainen
Puola	14,8	6,9	nouseva
Portugali	43,7	23,1	nouseva
Ruotsi	118,8	50	nouseva
Ei Schengen	14 vrk	7 vrk	Trendi
Bulgaria	16,6	8,7	nouseva
Romania	17,7	10,6	nouseva
UK	27,4	13,1	laskeva
Kroatia	1,3	1,2	tasainen
Irlanti	3,9	1,6	laskeva
Kypros	2,9	0,6	laskeva

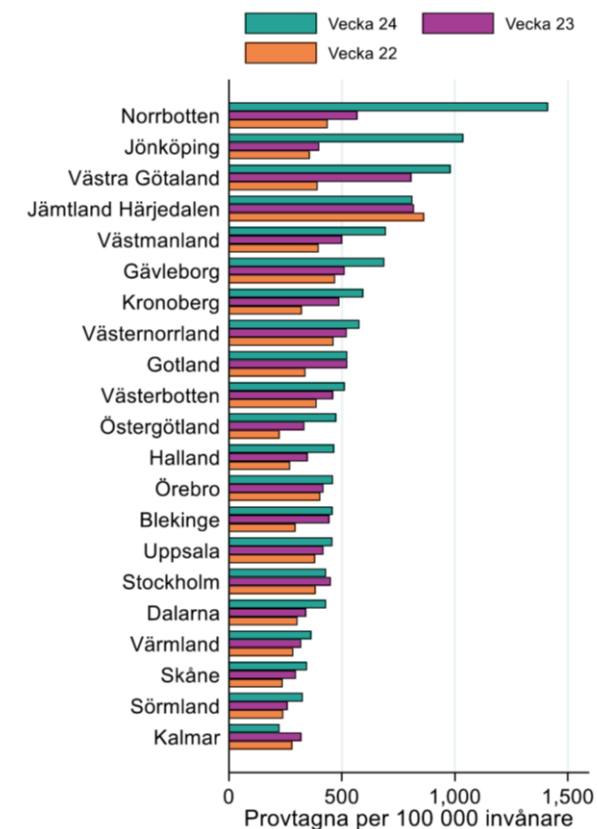
Suomen naapureiden tilannekuva 24.6.2020



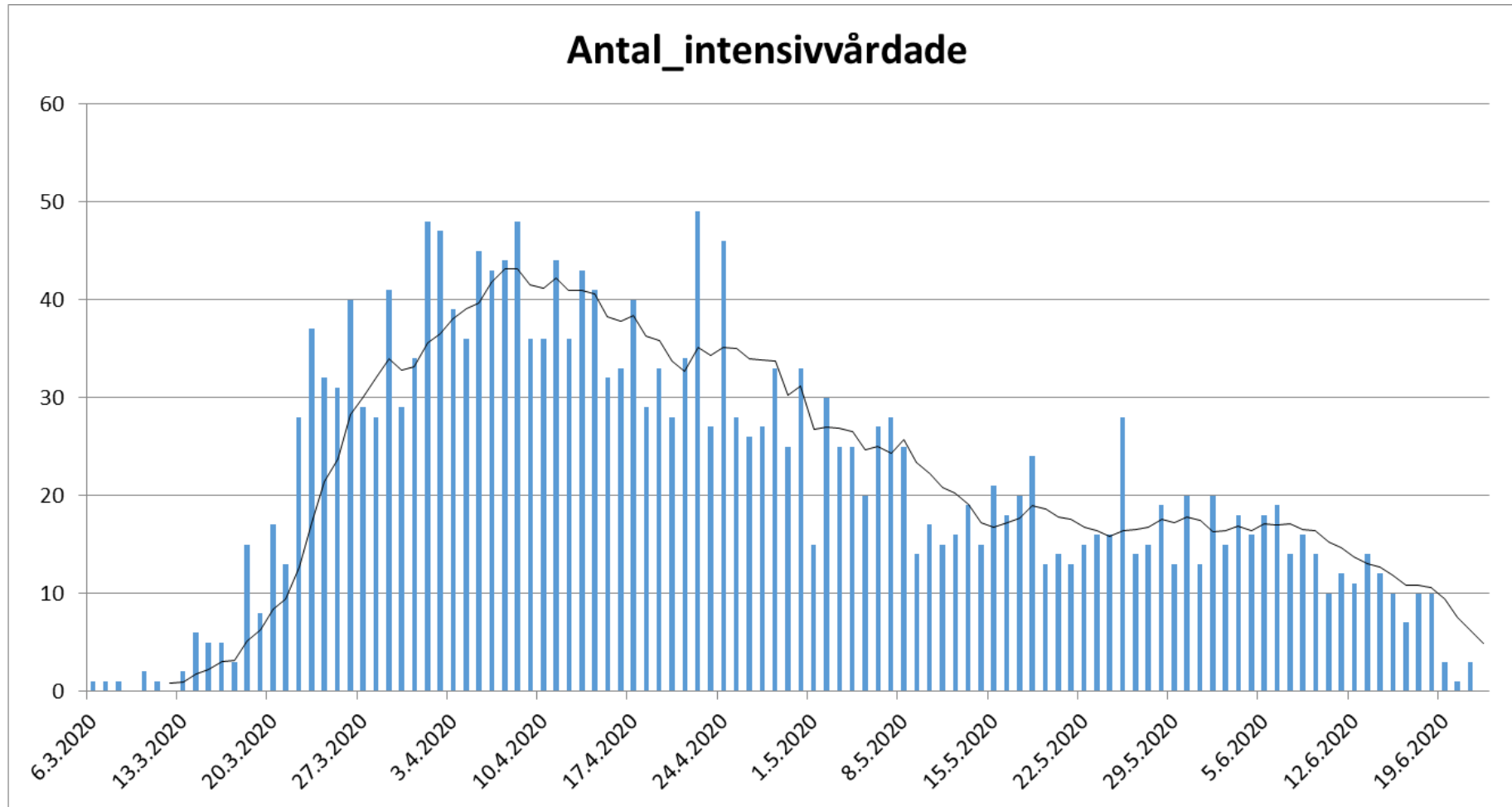
Ruotsi – tapausmäärä lisääntynyt kun lieväoireisiakin testataan



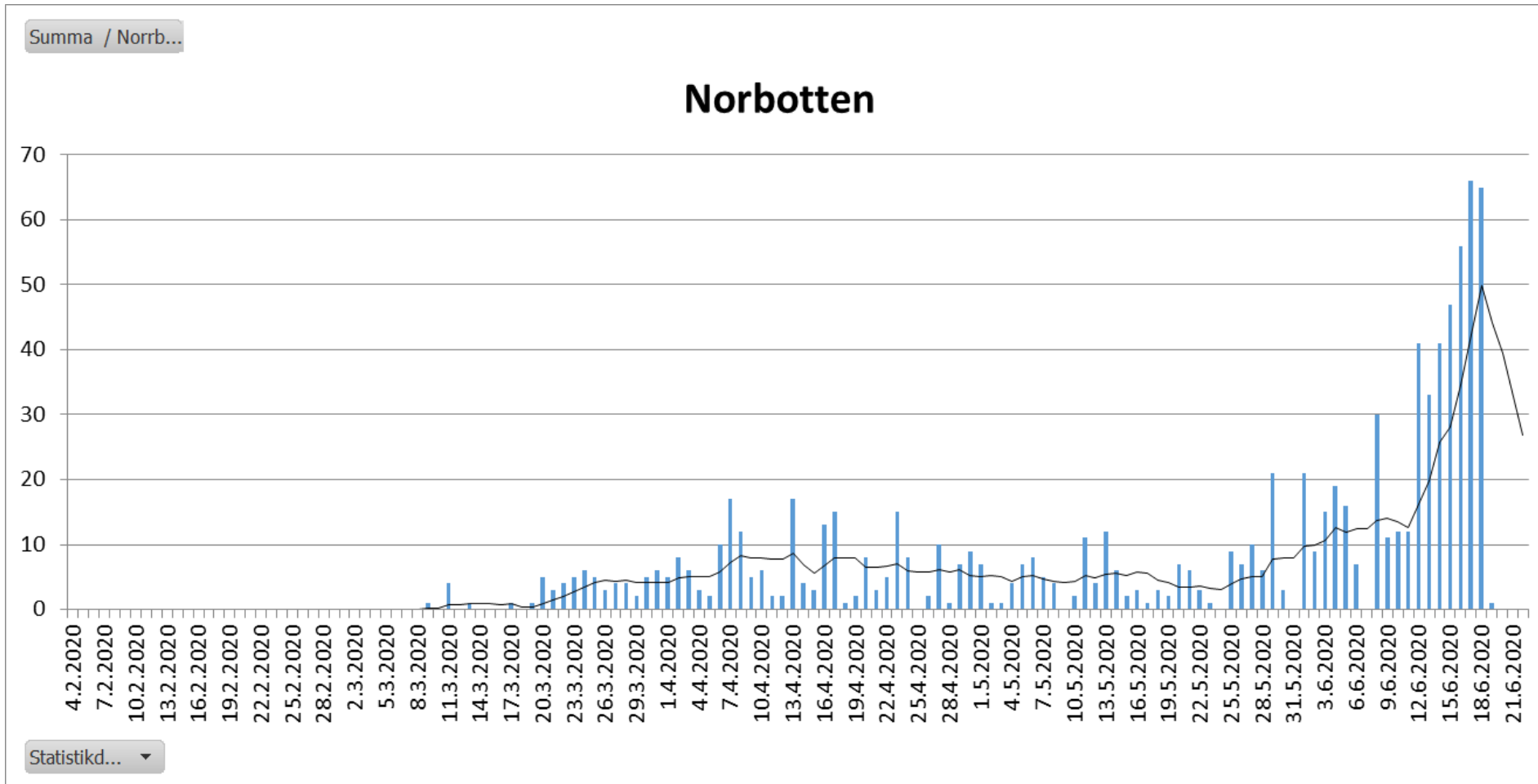
Figur B1. Graf över antal individer per 100 000 invånare per region som provtagits för testning av covid-19 vecka 22, 23 och 24.



Ruotsi: Tehohoidossa olevien potilaiden määrä (22.6.2020)



Ruotsi: Norrbottenin uudet COVID-19-tapaukset

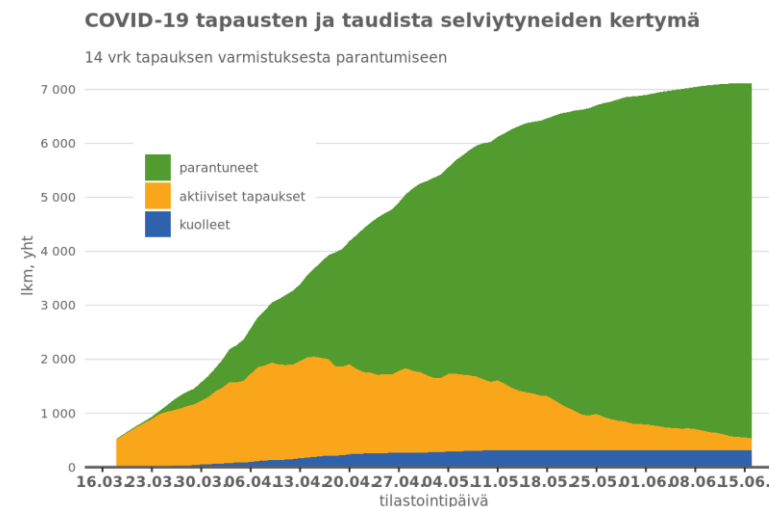
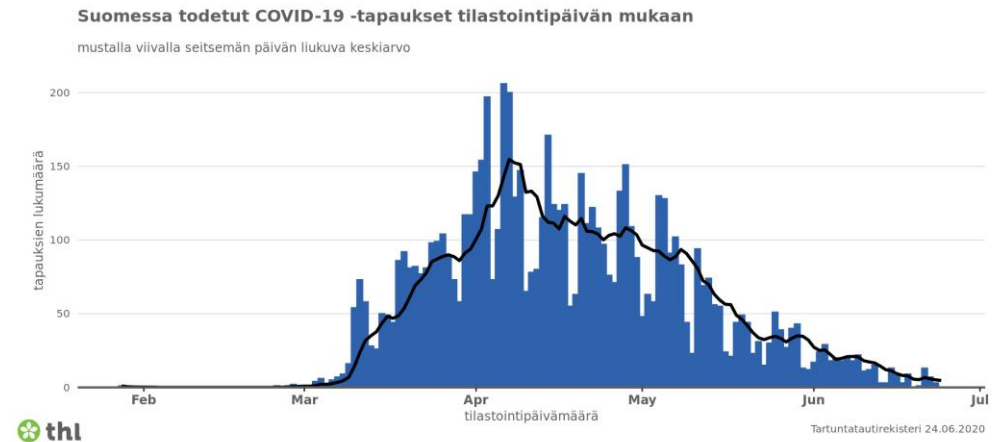


Tapauksia: **919**

Kumulatiivinen
ilmaantuvuus
/ 100 000:
367

Suomi – tapausmäärät 24.6.2020

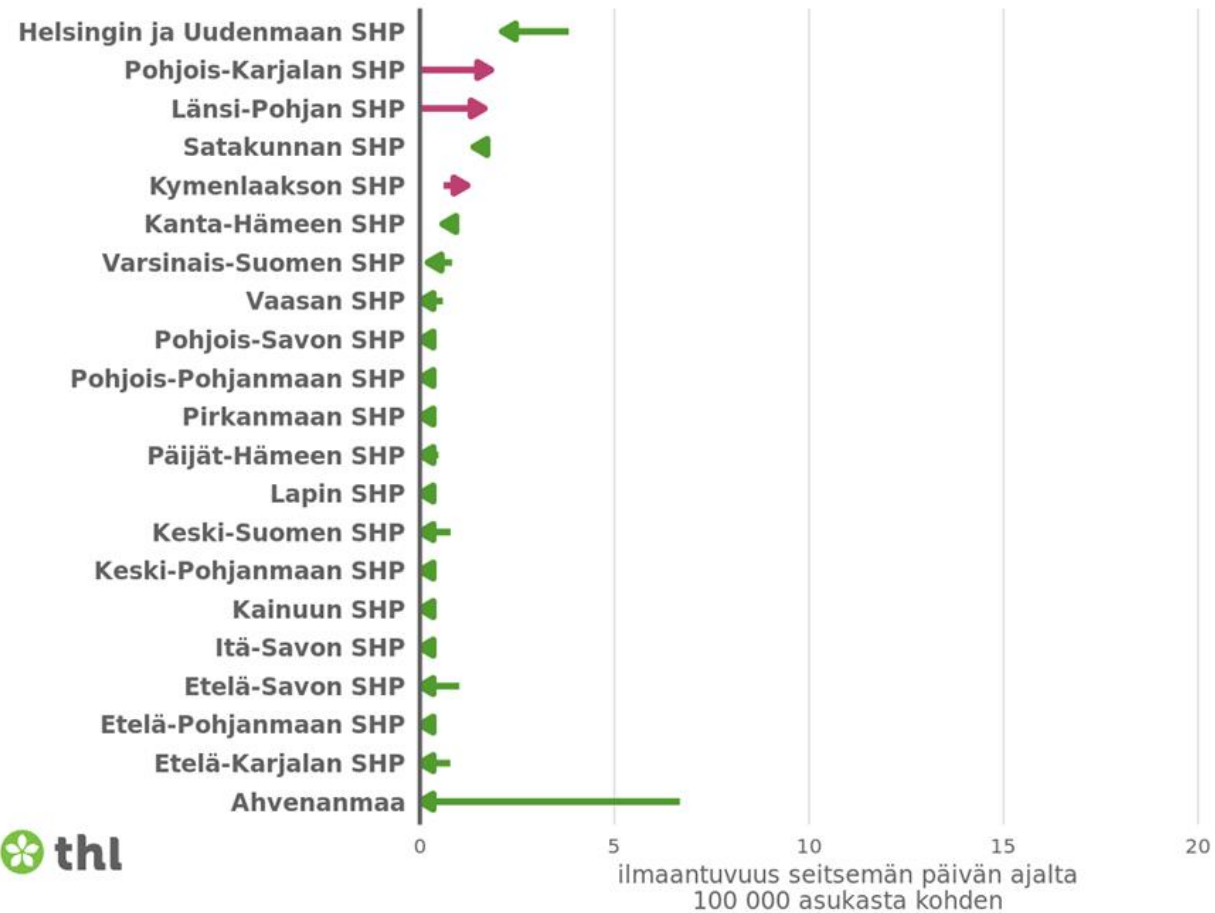
- Tapauksia ilmoitettu yhteensä **7167**
 - 129/100 000
 - $R = 0,40 - 0,75$
 - 235 500 testattu – kapasiteetti 13 000/vrk
 - 327 menehtynyttä
 - 6700 toipunutta
- Rajoitustoimet sekä hygienia- ja muiden ohjeiden noudattaminen ovat voimakkaasti hidastaneet epidemian kehitystä
- www.thl.fi/koronakartta



Suomen alueellinen tilannekuva 24.6.2020

Uusien COVID-19 tapausten ilmaantuvuuden muutos kahden viikon seurantajaksolla

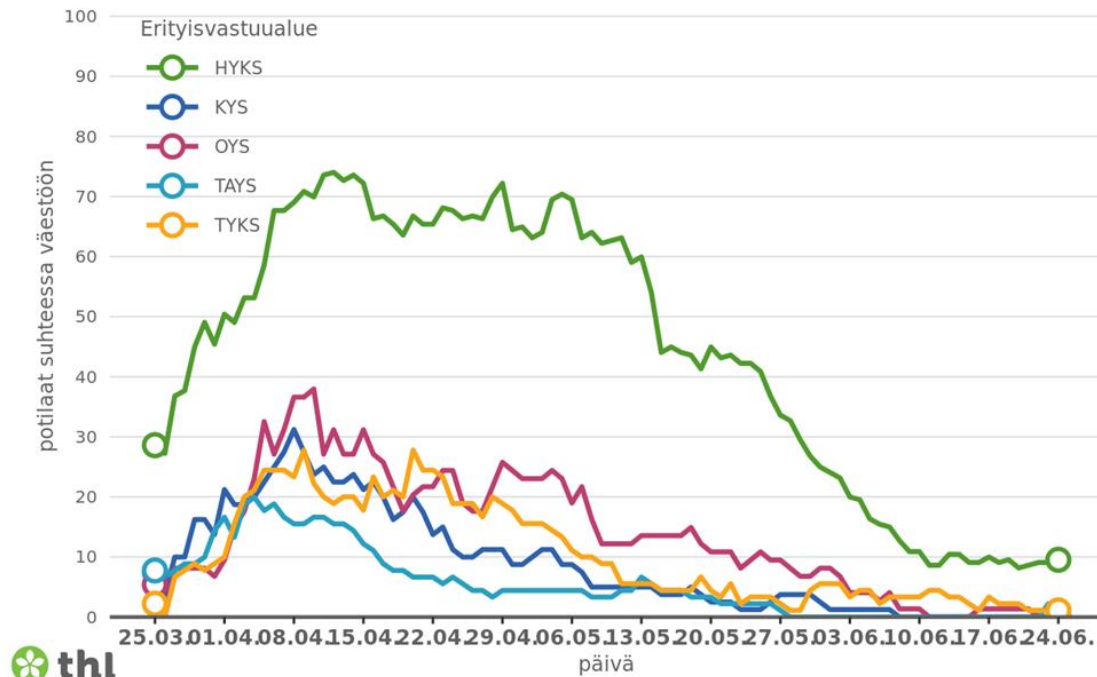
ajanjakso 15.06.-21.06. verrattuna jaksoon 08.06.-14.06.



Suomessa 21 potilasta sairaalahoidossa, joista 2 teuhoidossa

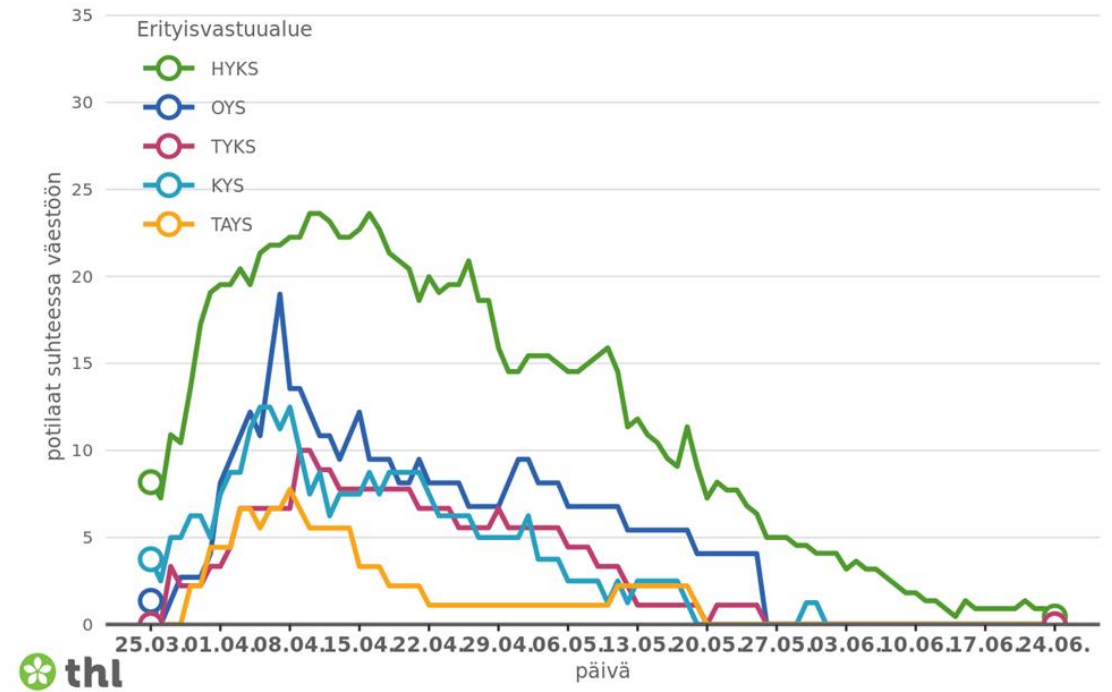
Sairaalahoitossa olevat COVID-19 potilaat erityisvastuualueittain

potilaita päivässä miljoonaa asukasta kohden



Tehohoidossa olevat COVID-19 potilaat erityisvastuualueittain

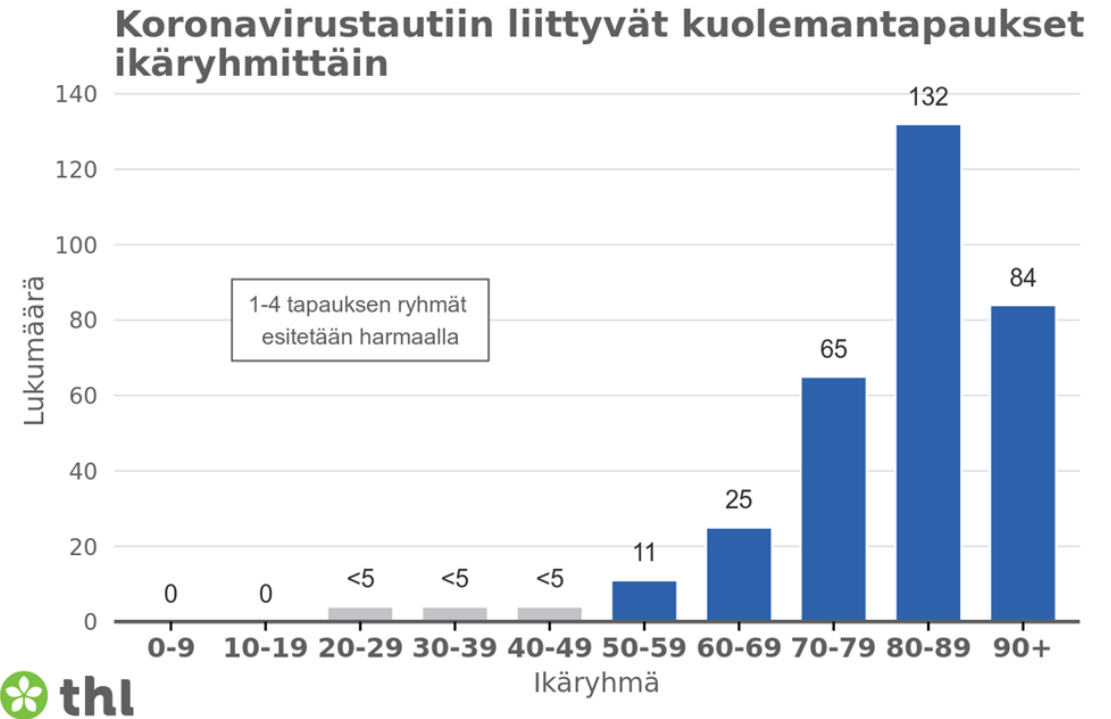
potilaita päivässä miljoonaa asukasta kohden



COVID 19 -tauti ja ikäryhmät: tilanne Suomessa

Lähteet: THL, HUS 22.6.2020

- Menehtyneiden mediaani-ikä 84v
 - 90% yksi tai useampi perussairaus
 - 45% sosiaalihuollon yksikössä
 - 34% perusth:n yksikössä
- 70-v täyttäneet HUS:ssa
 - positiivisista 14,5 %
 - sairaalahoitoon joutuneista 26 %
 - teho-osastolla hoidetuista 20%
 - menehtyneistä 27/40 eli noin 67%



Hybridistrategian seuranta – 25.6.2020

Epidemiologiset mittarit	Viikko 23 1.-7.6.2020	Muutos (↑↓)	Viikko 24 8.-14.6.2020	Muutos (↑↓)	Viikko 25 15.-21.6.2020
Todettujen tapausten ilmaantuvuus (tapauksia / 100 000 väestö)	2,6	-1,1 ↓	1,5	0,7 ↓	0,8
Tartuttavuusluku	0,70-0,80		0,40-0,80		0,40-0,75
Parantuneiden arvioitu määrä	10.6.2020	Muutos	16.6.2020	Muutos	24.6.2020
	6 200	+200 ↑	6400	+200 ↑	6600
Lääketieteelliset mittarit	10.6.2020	Muutos (↑↓)	16.6.2020	Muutos (↑↓)	24.6.2020
Toteutuneet					
Akuuttisairaalahoidossa olevien potilaiden lukumäärä, yhteensä	28	-2 ↓	26	-4 ↓	22
– joista tehohoidossa	4	-2 ↓	2	+0	2
Menehtyneet, yhteensä	324	+2 ↑	326	+1 ↑	327
Ennusteet					
Uusia akuuttisairaalahoitajaksvoja tulevalle viikolle	16-32		9-23		6-16
Uusia tehohoitojaksvoja tulevalle viikolle	3-7		1-5		1-4
Toiminnalliset mittarit	Viikko 23 1.-7.6.2020	Muutos (↑↓)	Viikko 24 8.-14.6.2020	Muutos (↑↓)	Viikko 25 15.-21.6.2020
Vikoittainen testien määrä / 100 000 väestö	295	-29 ↓	266	-66 ↓	200
Tautitapausten osuus testatuista näytteistä (%)	0,9%	-0,3 ↓	0,6%	-0,2 ↓	0,4%

Perusterveydenhuollon tilannekuva kesäkuu 2020

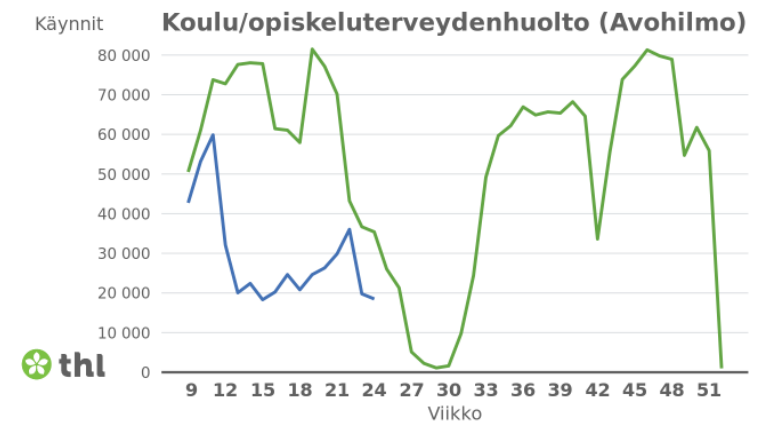
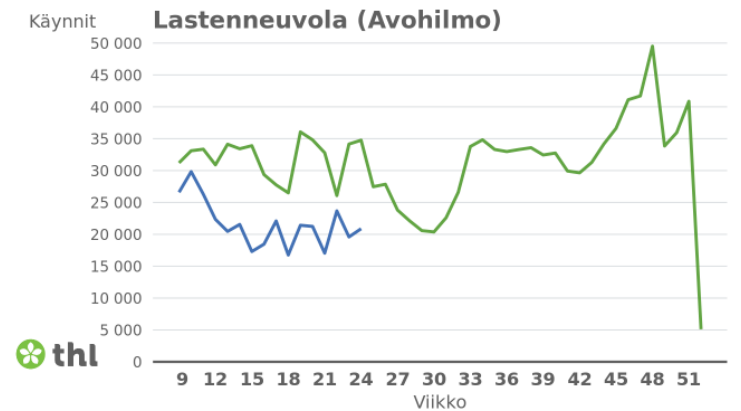
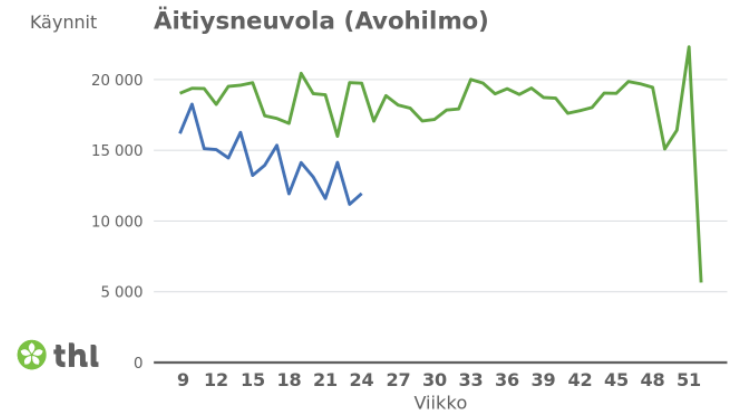
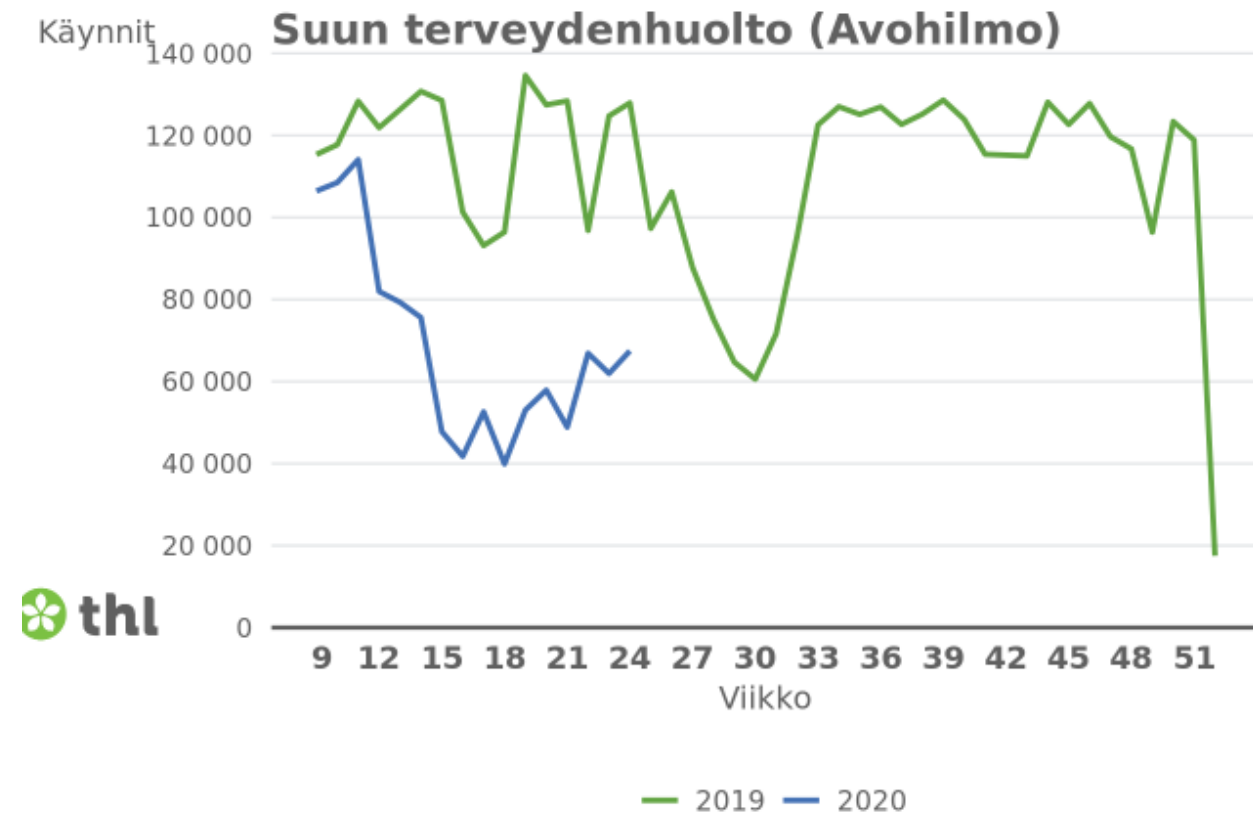


- Perusterveydenhuollon kaikkien toimintojen käyntimäärät ovat laskeneet pandemian aikana ja ne ovat alhaisempia kuin vuoden 2019 vastaavien ajankohtien lukumäärät.
- Avosairaanhoidon kiireettömien käyntien määrä on lähes puolittunut alkuvuodesta, mutta väheneminen on tasaantunut viikolta 15 lähtien. Suun terveydenhuollon käynneissä on hieman kasvua.*
- Etäasiointi on lisääntynyt, mutta se ei korvaa läsnäkäyntien vähenemistä.



*Lähde: THL Avohilmo-rekisteri

Ennaltaehkäisevän terveydenhuollon palveluita on "ohennettu", kun on varauduttu kiireellisen hoidon tarpeen kasvuun



— 2019 — 2020

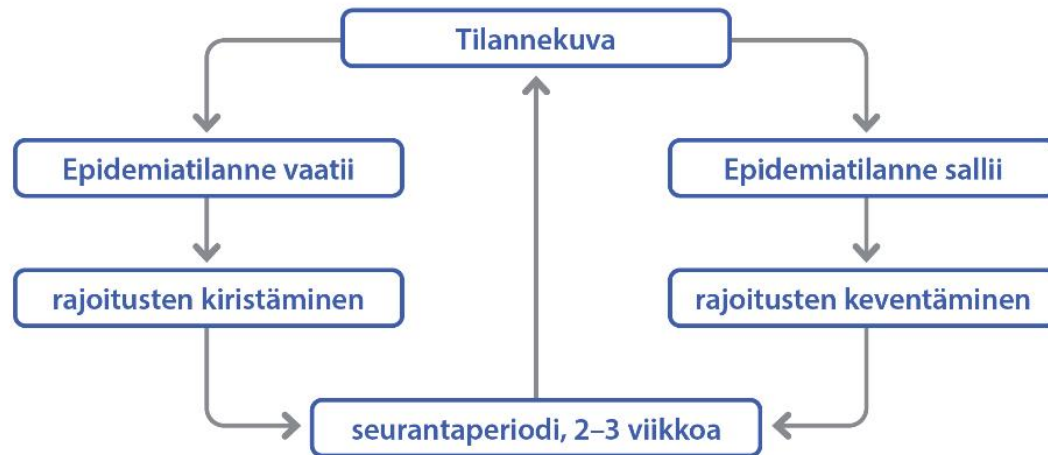


Hoitovelka vaarassa kasvaa

- Perusterveydenhuollon palveluissa on ollut alikäyttöä suhteessa tarpeeseen. Hoitovelkaa aiheuttavat esimerkiksi pitkäaikaiset oireet, joita ei ole tutkittu, sekä hoitamattomat kansantaudit.
- Hoitovelan välttämiseksi on tärkeää, että perusterveydenhuollossa pitkäaikaissairauksien seurantakäynnit toteutuvat, vaikka henkilön oireet olisivat lievät tai hän kokisi olevansa oireeton.
- Perusterveydenhuollon kiirettömään hoitoon sekä ennaltaehkäiseviin palveluihin voi ja tulee hakeutua normaaliin tapaan, tarpeen mukaisesti.

Seurantakehikko

Päätökset ja seuranta



Rajoitusten muuttaminen

- käyttöönotto/poistaminen
- keventäminen/tiukentaminen
- porrastaminen (ajallinen, alueellinen)
- edellytykset (esimerkiksi hygienia, turvavälit)

Valmistelutyö

- tutkimus ja mallinnus
- pitkän aikavälin suunnittelu, ml. rajoitusten purkamisen järjestys
- tilannekuvan päivittäminen (epidemiologinen, sosiaalinen, taloudellinen)
- rajoitustoimien ja niiden purkamisen valmistelu
- testaus- ja hoitokapasiteetin nostaminen

Päätösten periaatteet ja kriteerit

- oikeudelliset puitteet
- epidemiologia
- kansainvälinen koordinaatio ja suositukset
- taloudellinen ja sosiaalinen kestävyys