



Covid-19 Sosiaali- ja terveydenhuollon palvelujärjestelmän kestävyys

28.5.2020



Perustason tilannekuva

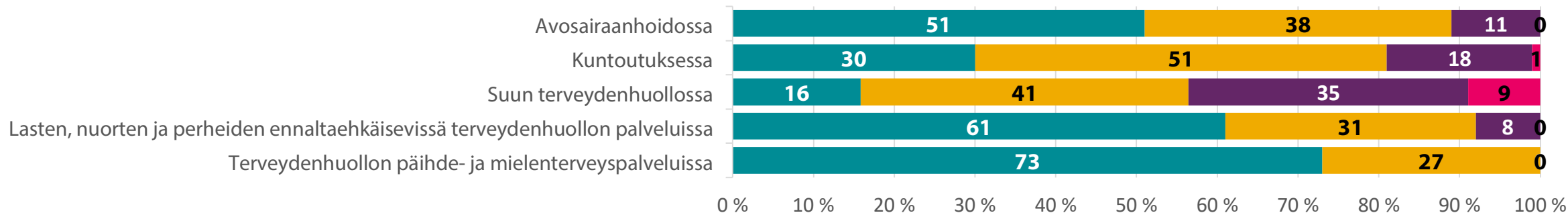


- Sosiaali- ja terveysministeriö on koonnut perustason tilannetietoja kunnista huhtikuun alusta alkaen.
- Tämä kysely on toteutettu Terveysten ja hyvinvoinnin alustan kautta, vastaukset ajalta 11.-17.5.2020.
- Kyselyä varten luotiin käyttäjätunnuksia kuntien, kuntayhtymien ja vastuukuntien terveyskeskuksille 135 kpl ja sosiaalihuollolle 60 kpl.
- Kyselyyn saatiin 113 vastausta (edellisviikolla 125). Vastausprosentti 58 %.
- Avohilmo-rekisteristä saadut tiedot koskevat ajanjaksoa 4.-10.5.2020.

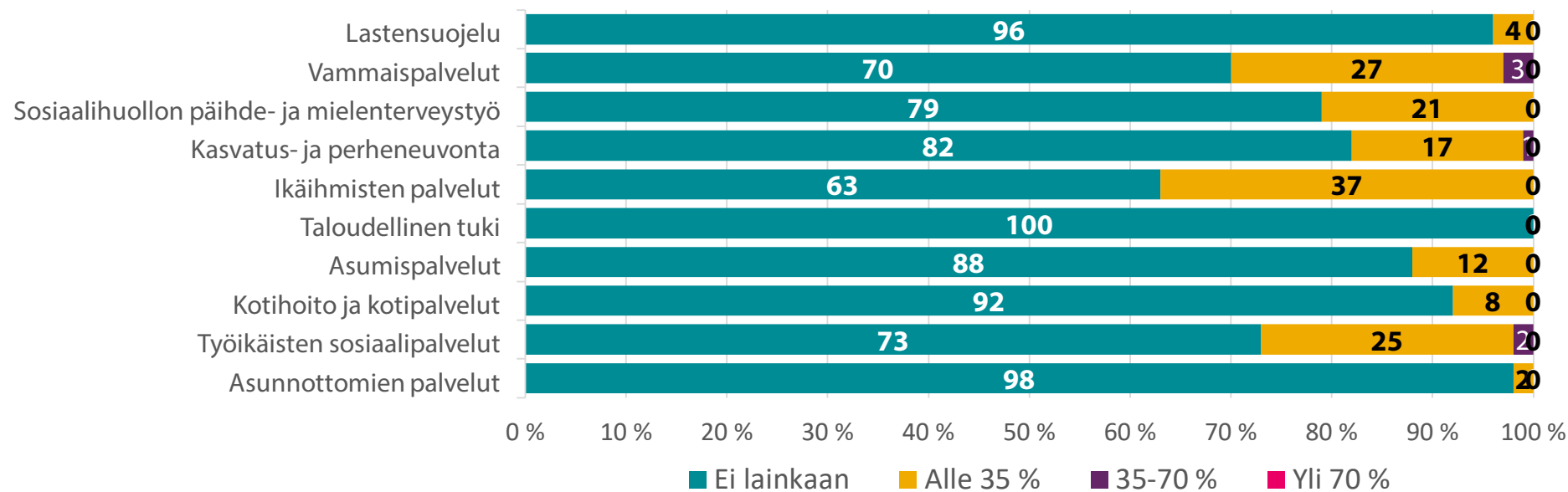
Kiireettömän perusterveydenhuollon ja sosiaalihuollon palveluiden supistaminen



Onko kiireetöntä perusterveydenhuoltoa supistettu vko 21? (% vastaajista)



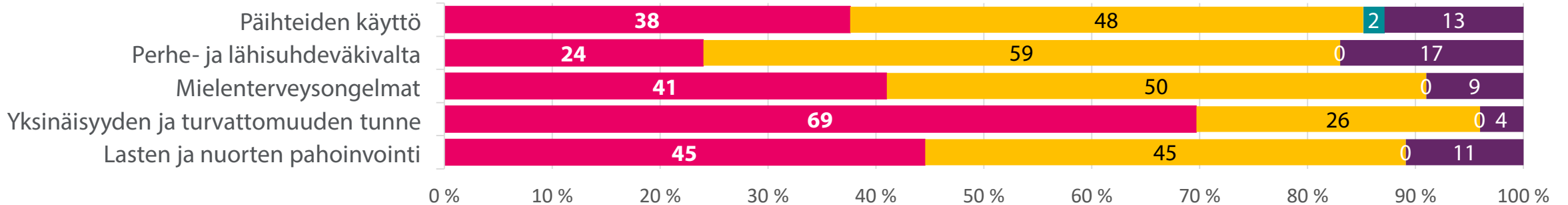
Onko kiireetöntä sosiaalipalvelua supistettu vko 21? (% vastaajista)



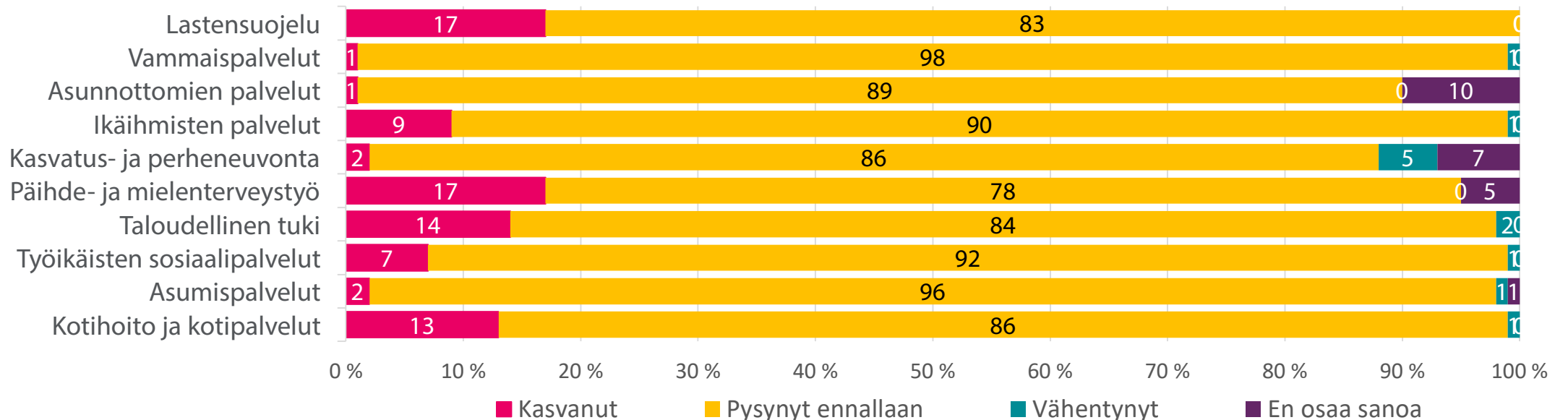
Palvelutarpeiden kasvu + eri ilmiöiden kasvu (vko 21)



Miten arvioitte mahdollista muutosta alueellanne seuraavissa ilmiöissä vko 21? Koko maa %



Mihin palveluun tai asiakasryhmään liittyen palveluntarve on merkittävästi kasvanut vko 21?



Henkilöstöasiat 11.–17.5.2020 (4.–10.5.2020)



TEM:n soveltamisasetuksen mahdollistamat palvelussuhteen ehtojen joustot ja muut työnantajan käytettävissä olevat keinot

	Ei käytetty	Kyllä käytetty	Vastaajien lkm
Vuosilomat	68 (70) %	32 (30) %	110 (120) kpl
Irtisanomisajan jatkaminen	95 (96) %	5 (4) %	109 (120) kpl
Ylityöt	76 (75) %	24 (25) %	110 (121) kpl
Lomautukset	88 (87) %	12 (13) %	108 (120) kpl
Henkilöstön siirrot toimialojen välillä	41 (23) %	59 (77) %	111 (121) kpl

Miten arvioitte henkilöstön työhyvinvointia ja jaksamista tällä hetkellä edelliseen viikkoon verrattuna?

	Kasvanut	Vähentynyt	Pysynyt ennallaan	En osaa sanoa	Vastaajien lkm
Työkuorma	12 (20%)	4 (4%)	85 (76%)	0 (0%)	112 (123) kpl
Henkinen kuormitus	22 (39%)	5 (2%)	72 (59%)	0 (0%)	112 (123) kpl
Sairauspoissaolot	6 (3%)	13 (13%)	79 (82%)	2 (1%)	111 (120) kpl



Suojavarusteiden riittävyys – 28.5.2020

- Sosiaali- ja terveydenhuollon suojavarusteiden saatavuus on parantunut viime viikkoina, vaikka suojavarusteiden kysyntä on kansainvälisestikin edelleen erittäin suurta.
- Sairaanhoidopiirit, kunnat ja sote-alan yksityiset yritykset sekä Huoltovarmuuskeskus (HVK) ovat pystyneet tekemään hankintoja alkukevättä paremmin.
- Suojatakeista on ollut suurin puute, ja suojavarusteiden riittävyys on vähintään kohtalainen.
- STM on tehnyt HVK:lle hankintaesityksen, jonka kokonaiskustannukset ovat 100 milj. euroa. HVK tekee hankinnat kesän 2020 aikana.
- Kirurgisten suu-nenäsuojusten ja kasvomaskien kotimainen tuotanto on käynnistynyt. Suojatakkien ja -esiliinojen valmistus alkoi jo aiemmin.