

COVID-19 Pandemia

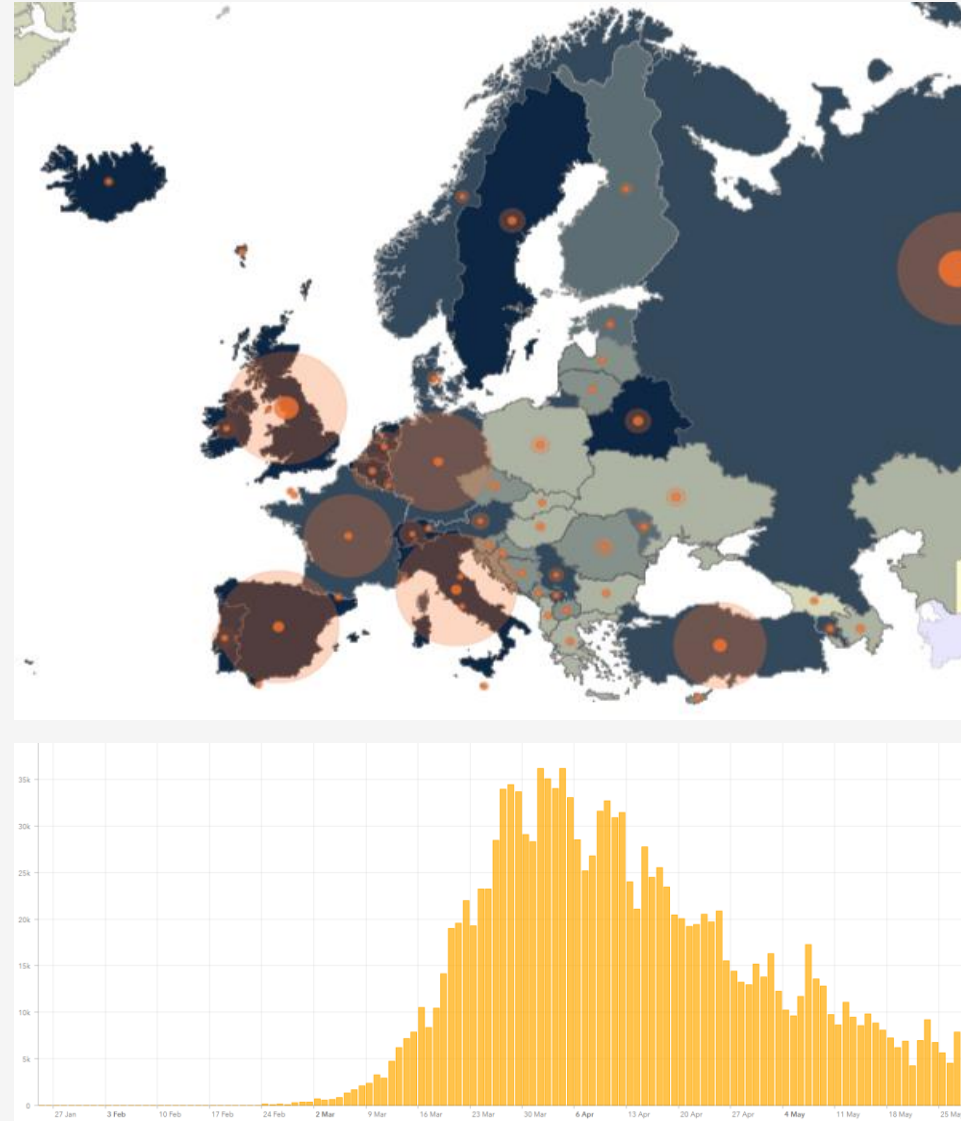
Epidemian Tilannekatsaus

28.5.2020

Terveyden ja hyvinvoinnin laitos

EU/EEA 26.5.2020

- Useassa maassa selkeä laskusuunta*
- Todettujen tapauksien määrä noin 1 400 000
- Menehtyneitä noin 165 000
- Epidemian ensimmäinen aalto jatkunee myös Euroopassa yhä ainakin kuukauden ajan
- Maiden välillä tulee olemaan selviä eroja



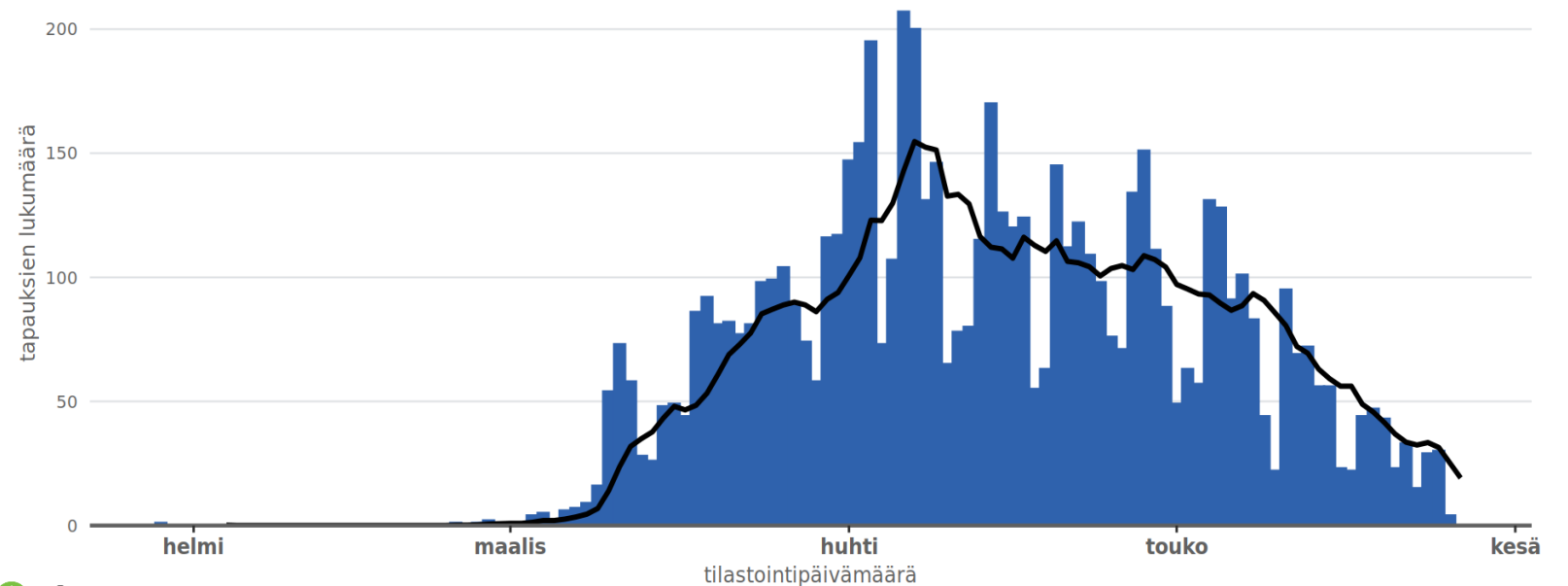
* Ruotsi ja UK toistaiseksi poikkeuksia

Suomen COVID-19 epidemian tila

- COVID-19-epidemia on jatkanut edelleen hidastumistaan.
- Tapausmäärät ovat laskeneet merkittävästi jo yli kuukauden ajan
- Yhteensä suomessa on todettu 6 692 tapaus

Suomessa todetut COVID-19 -tapaukset tilastointipäivän mukaan

mustalla viivalla seitsemän päivän liukuva keskiarvo



Tartuntatautirekisteri 27.05.2020

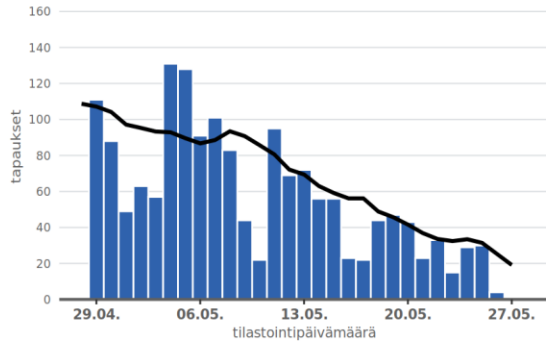
Viikko	Ajanjakso	COVID-19-tapaukset	Ilmaantuvuus / 100 000 väestö	Testimäärä	Testimäärä / 100 000 väestö	Positiivisten tapauksen osuus (%) testatuista
19	4.5.-10.5.	600	10,8	20 846	376	2,9
20	11.5.-17.5.	393	7,1	22 659	409	1,7
21	18.5.-24.5.	234	4,2	17 545	317	1,3



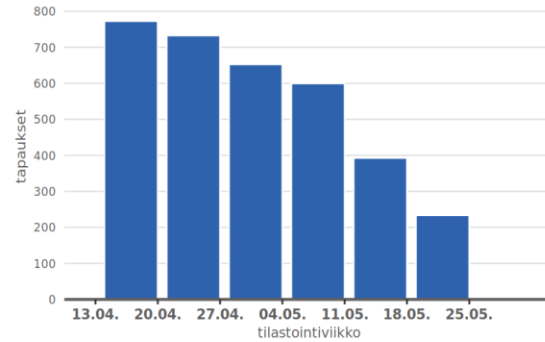
28.5.2020

Suomi – hidastuminen nähtävissä koko maassa

Todetut COVID-19 -tapaukset päivittäin

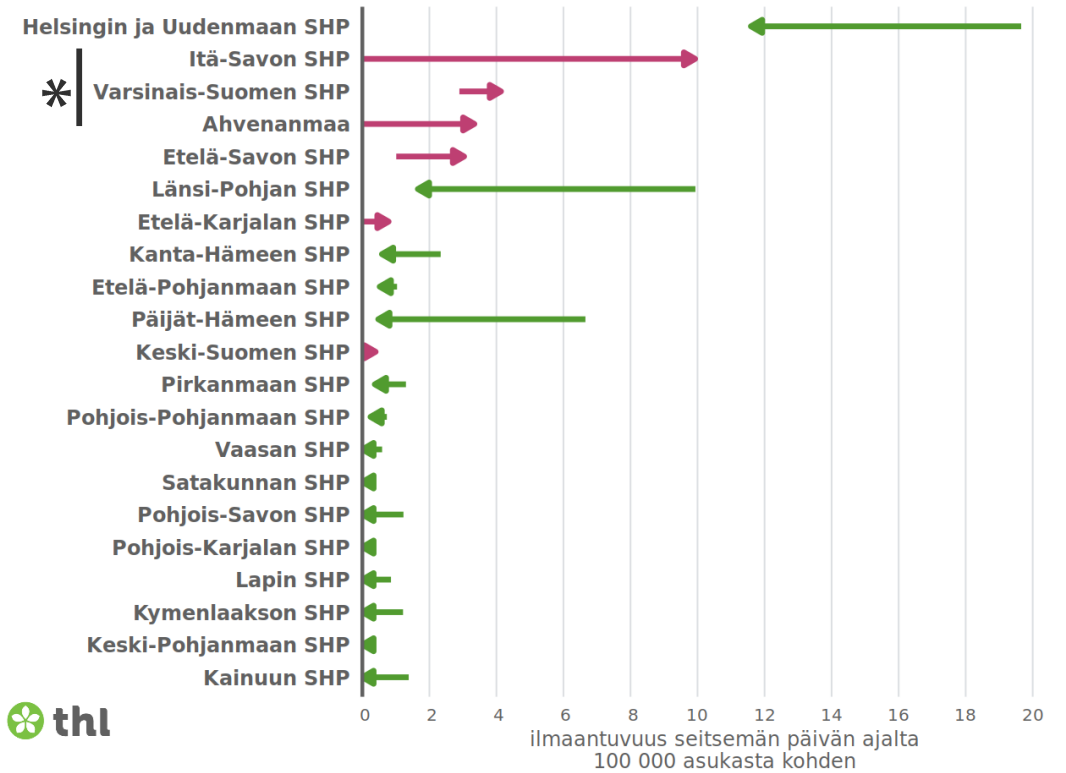


Todetut COVID-19 -tapaukset kalenteriviikoittain

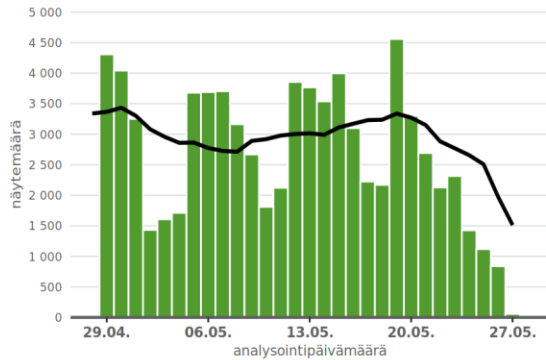


Todettujen COVID-19 tapausten ilmaantuvuuden muutos kahden viikon seurantajaksolla

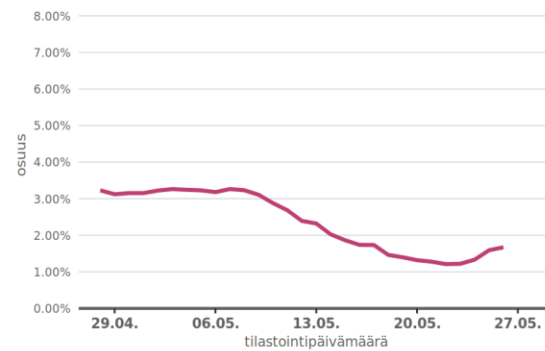
ajanjakso 18.05.-24.05. verrattuna jaksoon 11.05.-17.05.



Analysoidut COVID-19 näytteet

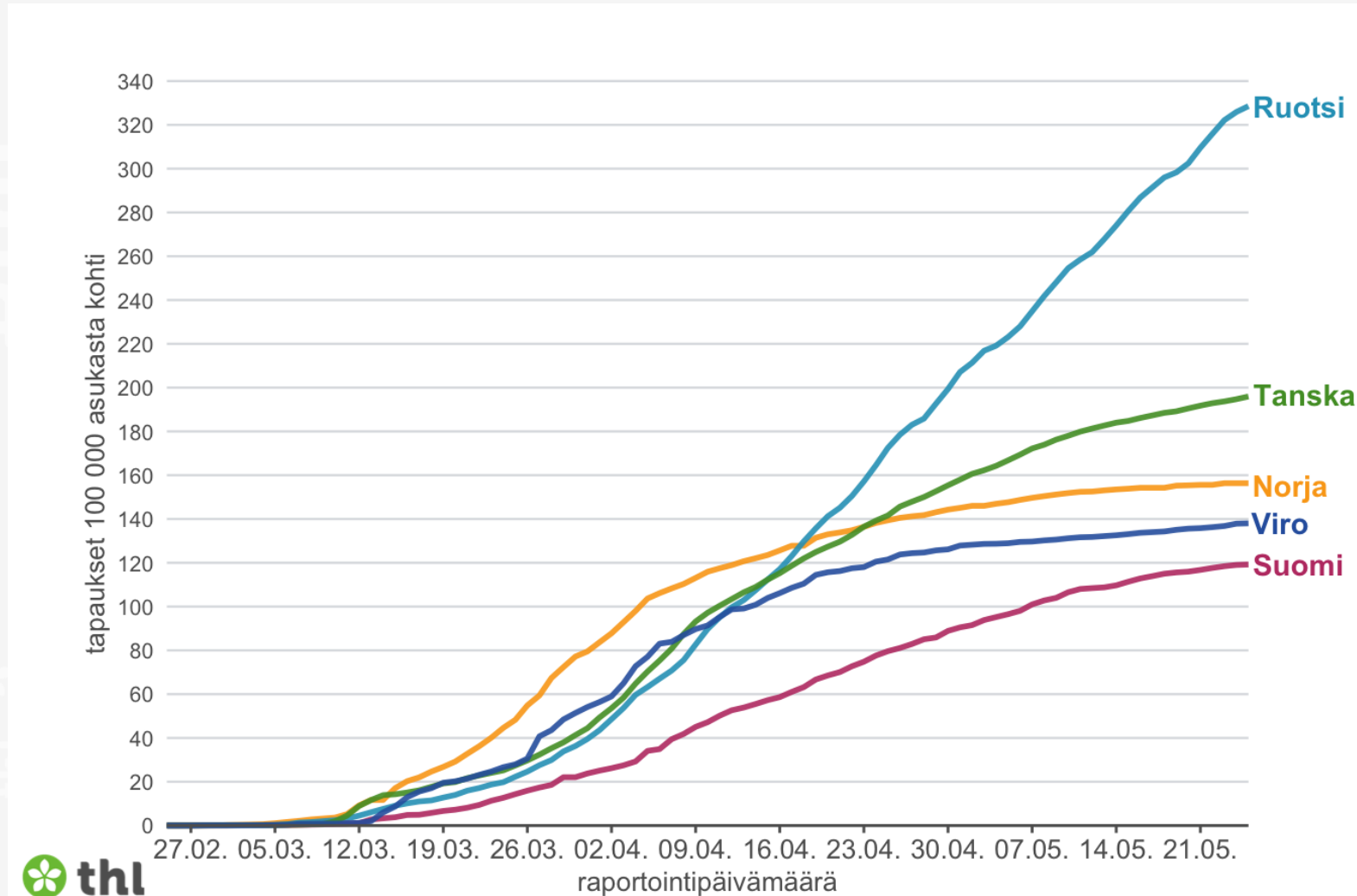


Positiivisten näytteiden osuus testatuista



* Muutos 5 tai vähemmän tapauksia

COVID-19 tapausten väestöön suhteutettu yhteenlaskettu määrä Pohjoismaissa ja Virossa (21.5.2020)



Hybridistrategian epidemiologiset mittarit[§]

Epidemiologiset mittarit	Viikko 19 4.-10.5.2020	Muutos (↑↓)	Viikko 20 11.-17.5.2020	Muutos (↑↓)	Viikko 21 18.-24.5.2020
Todettujen tapausten ilmaantuvuus (tapauksia / 100 000 väestö)	10,8	-3,7 ↓	7,1	-2,9 ↓	4,2
Tartuttavuusluku	0,60-0,85	Ei oleellista muutosta	0,75-0,85	Ei oleellista muutosta	0,75-0,85
Parantuneiden arvioitu määrä	13.5.2020	Muutos	20.5.2020	Muutos	27.5.2020
	4300	+500 ↑	4800	+600 ↑	5400
Menehtyneet, yhteensä	284	+17 ↑	301	+12 ↑	312

§ Laaja seurantaraportti julkaistaan THL verkkosivulla:

<https://thl.fi/fi/web/infektiotaudit-ja-rokotukset/ajankohtaista/ajankohtaista-koronaviruksesta-covid-19/tilannekatsaus-koronaviruksesta/koronaviruksen-seuranta>