

**STM:n ja THL:n**

TILANNEKATSAUS  
KORONAVIRUS-  
TILANTEESTA



VALTIONEUVOSTO  
STATSRÅDET

22.7.2021

# Globaali pandemiatilanne 21.7.2021

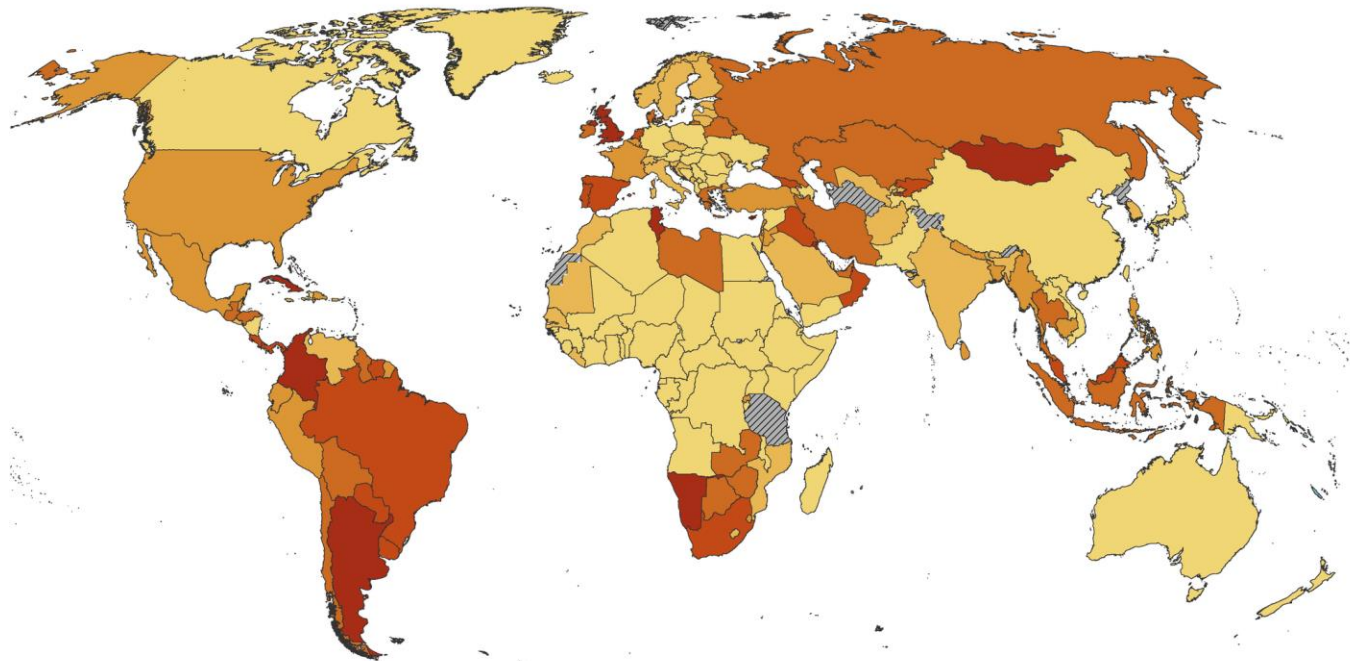


**132,580**  
new cases

**190,860,860**  
confirmed cases

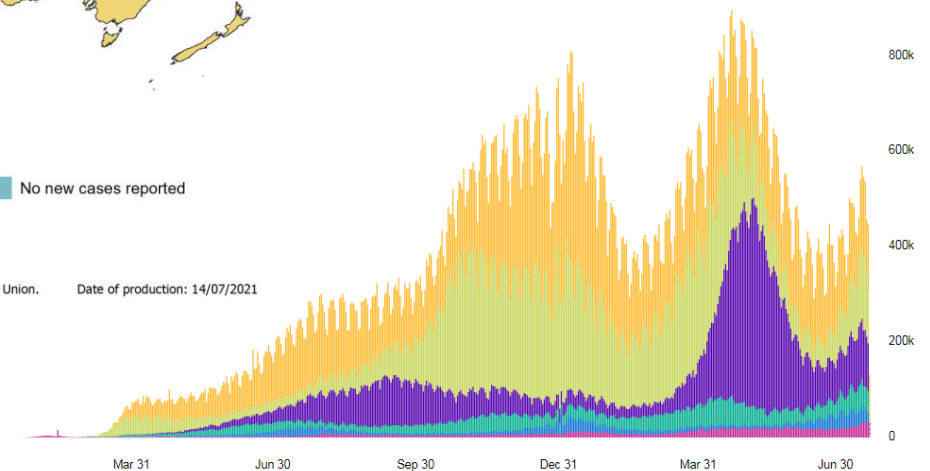
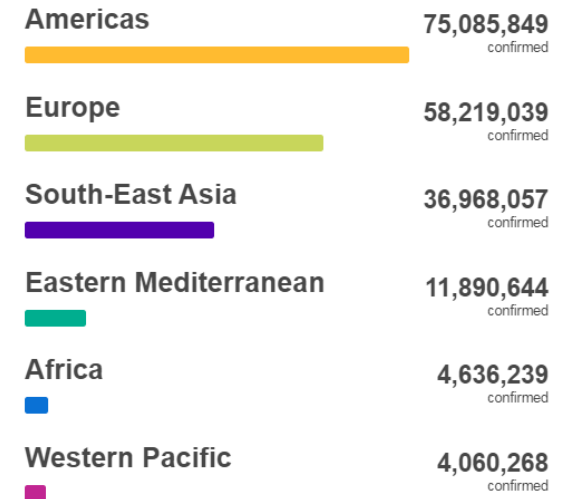
**4,101,414**  
deaths

**3,568,861,733**  
vaccine doses administered



Administrative boundaries: © EuroGeographics © UN-FAO © Turkstat. The boundaries and names shown on this map do not imply official endorsement or acceptance by the European Union. Date of production: 14/07/2021

## Situation by WHO Region



22.7.2021

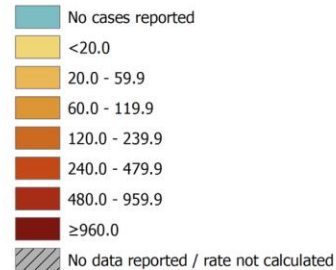
# EU/ETA-maiden tilanne – 14 vrk ilmaantuvuus

- Suuressa osassa EU-maita ilmaantuvuus nopeassa nousussa: nuoret, rokottamattomat
- Osassa EU-maita ei toistaiseksi ilmaantuvuuden nousua:
  - Itäisen keski-Euroopan maat: Puola, Unkari, Slovakia, Bulgaria, Romania
  - Norja, Ruotsi, Latvia
- Venäjän ilmaantuvuus hienoisessa laskussa

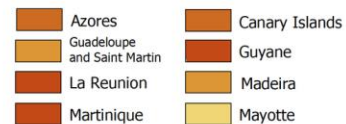
Viikot 26-27



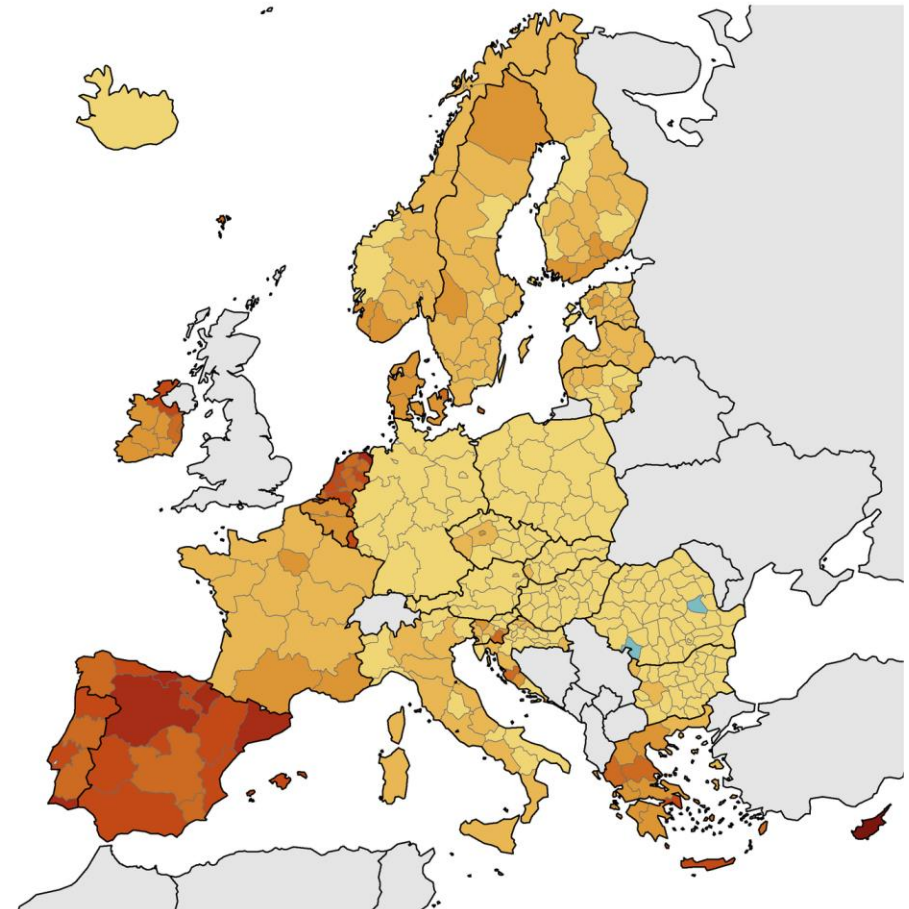
14-day COVID-19 case notification rate per 100 000 population 2021-w26 to 2021-w27



Regions not visible in the main map extent



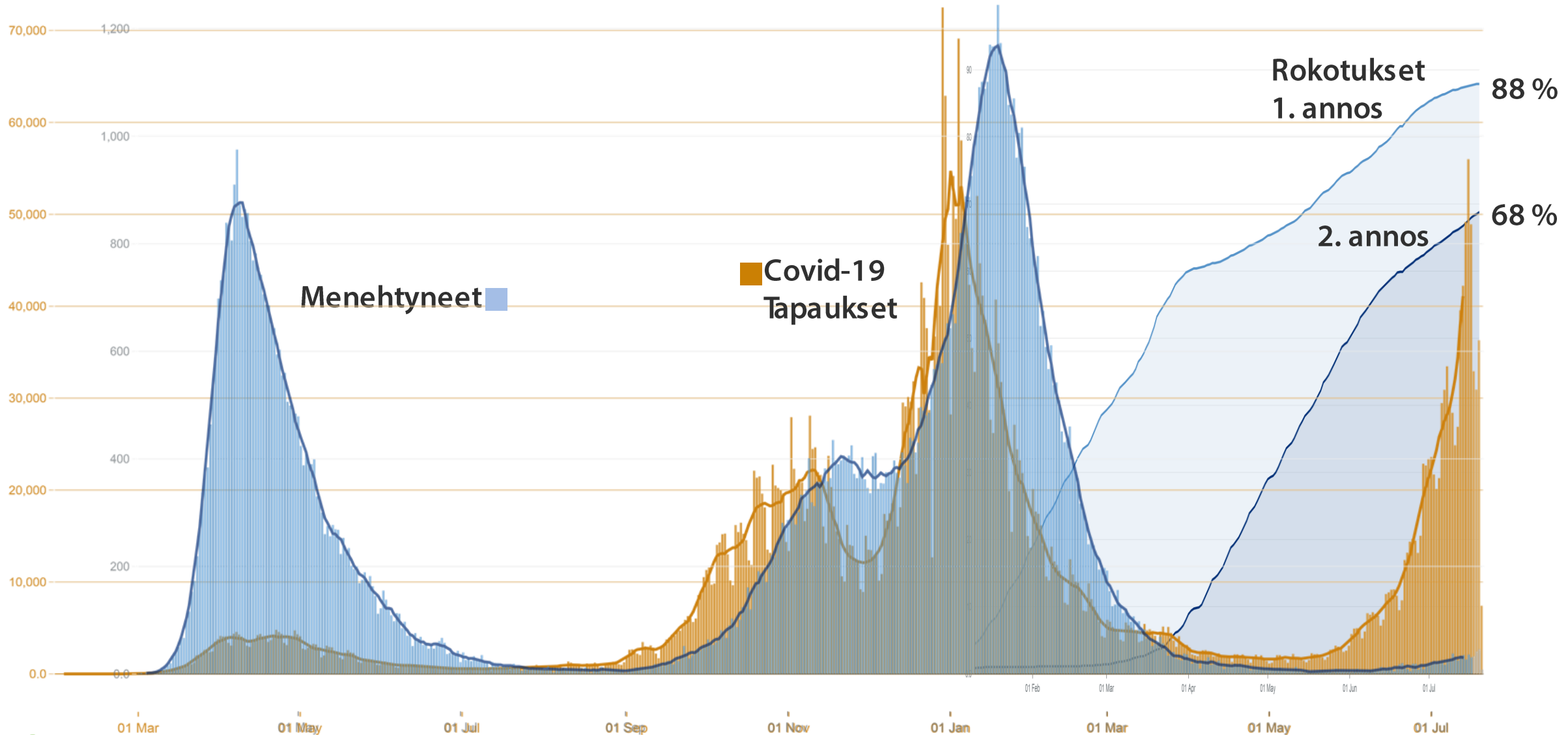
Countries not visible in the main map extent



Administrative boundaries: © EuroGeographics © UN-FAO © Turkstat © Kartverket © Instituto Nacional de Estatística - Statistics Portugal. The boundaries and names shown on this map do not imply official endorsement or acceptance by the European Union. ECDC. Map produced on: 14 Jul 2021

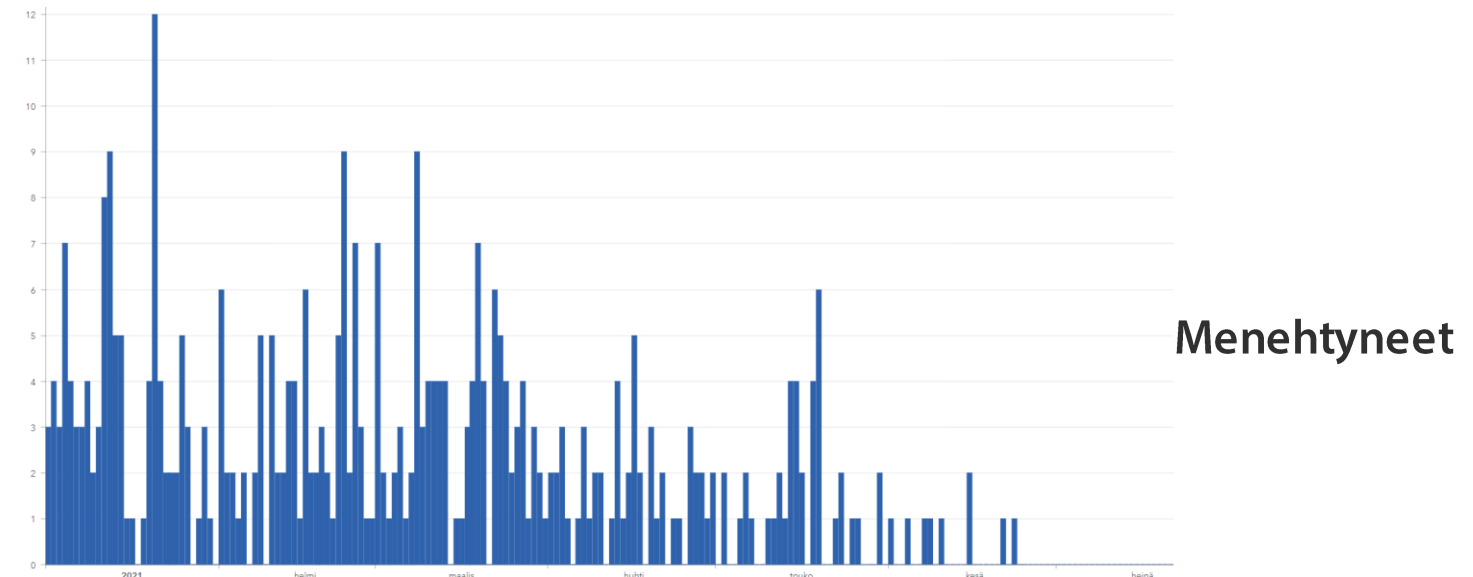
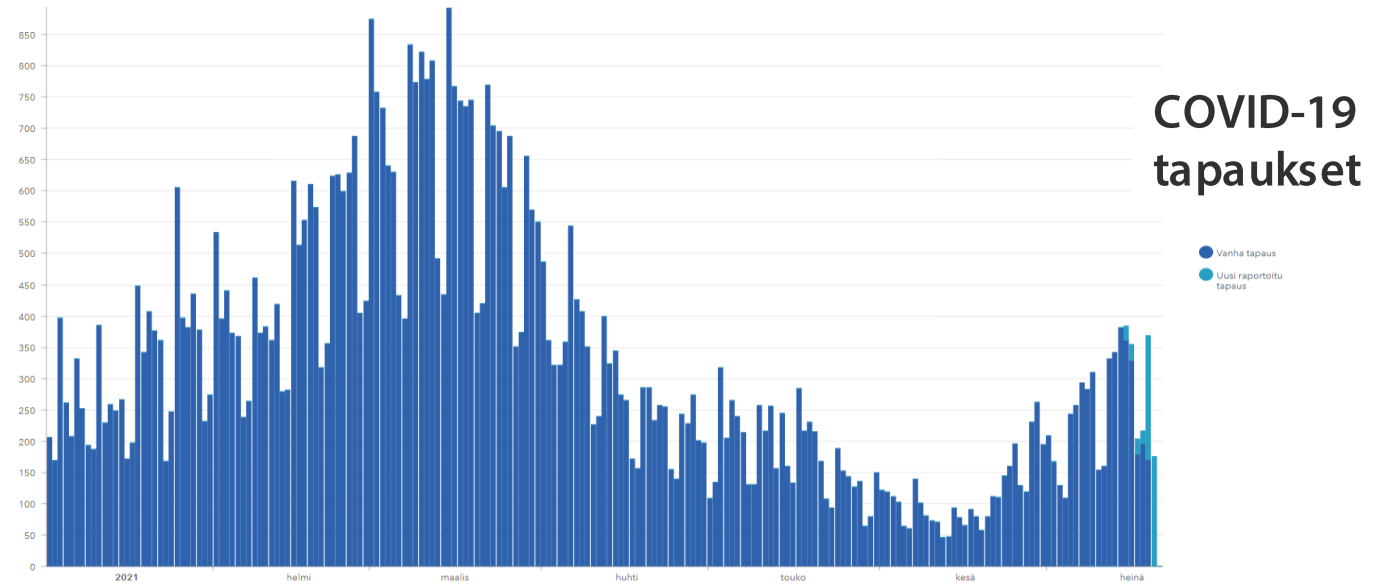
<https://www.ecdc.europa.eu/en/covid-19/situation-updates/weekly-maps-coordinated-restriction-free-movement>

# Englanti per 21.7.2021

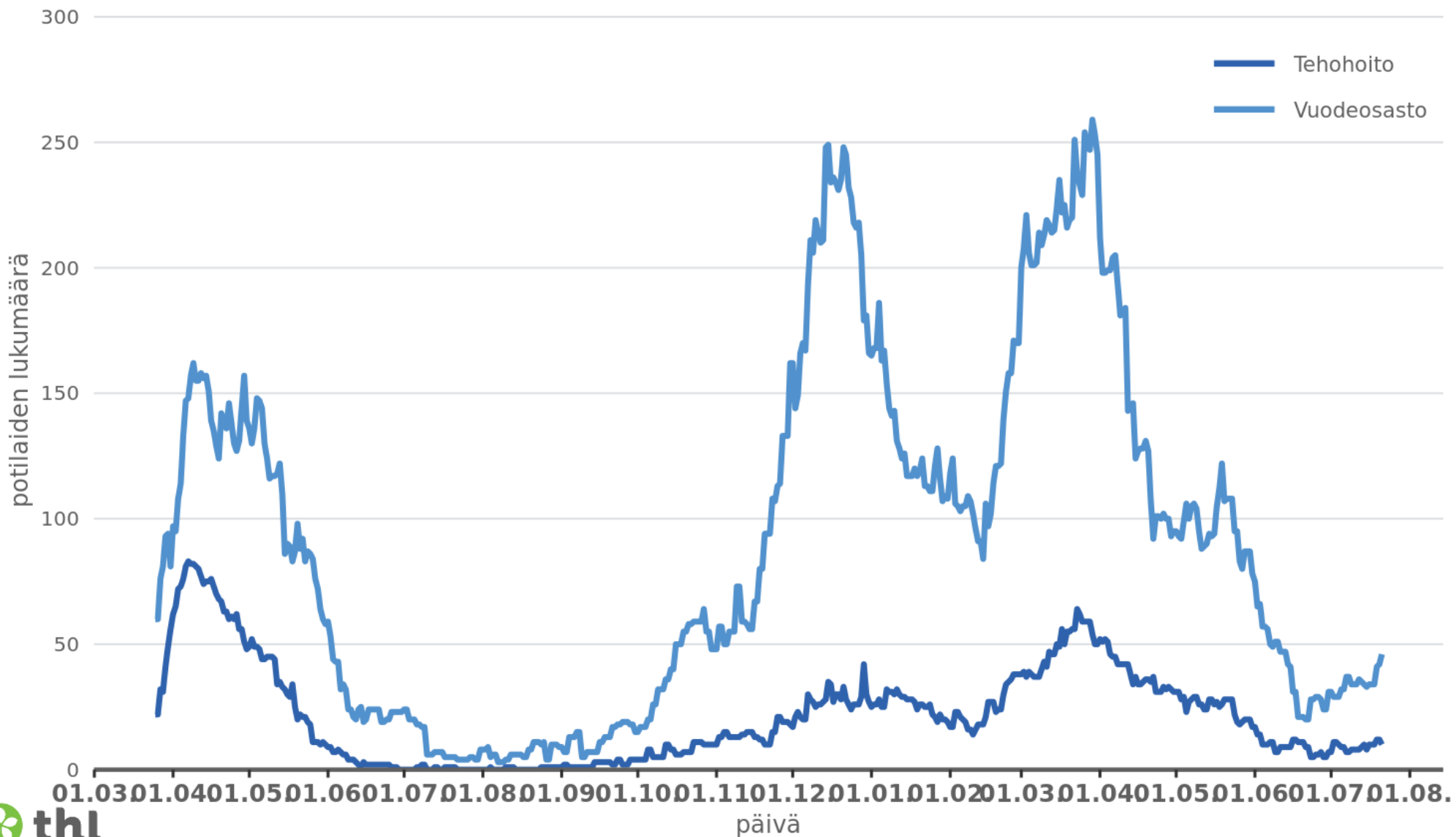


# COVID-19 tapausmäärät 21.7.2021

- Ilmoitettuja tapauksia yhteensä:  
101 226(+453 tapausta)
- Ilmaantuvuus: **70,3/100.000**  
väestö/14 vrk
- Tehollinen Rt : **1,0–1,25**
- n. **5,5** miljoonaa tutkittua näytettä
- Menehtyneitä 978
  - Kuolleisuus toistaiseksi hyvin matalalla tasolla kasvaneista tartuntamääristä huolimatta

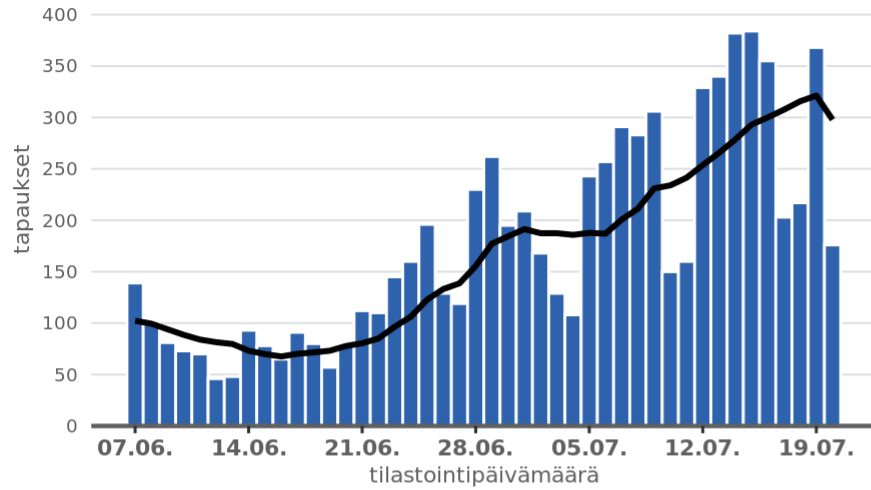


# Sairaalahoitossa olevat COVID-19 potilaat

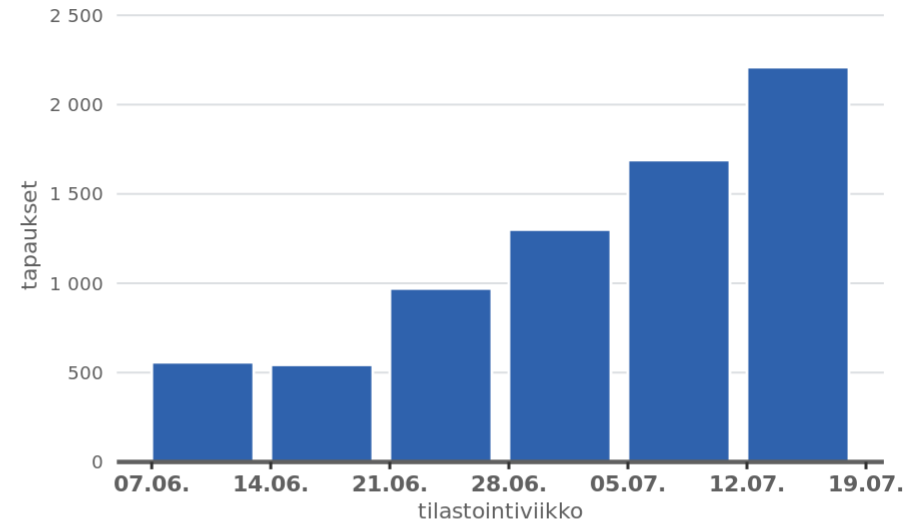


Osastohoidossa 46,  
Teholla 10

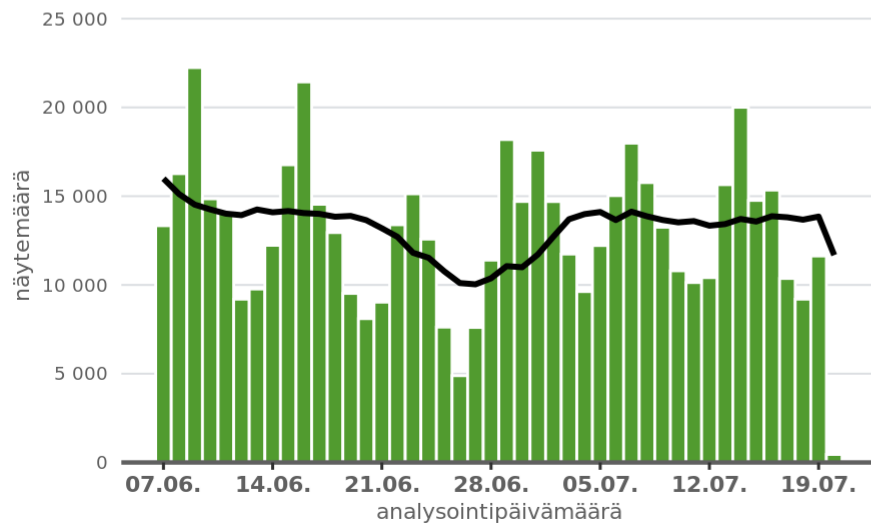
**Todetut COVID-19 -tapaukset päivittäin**



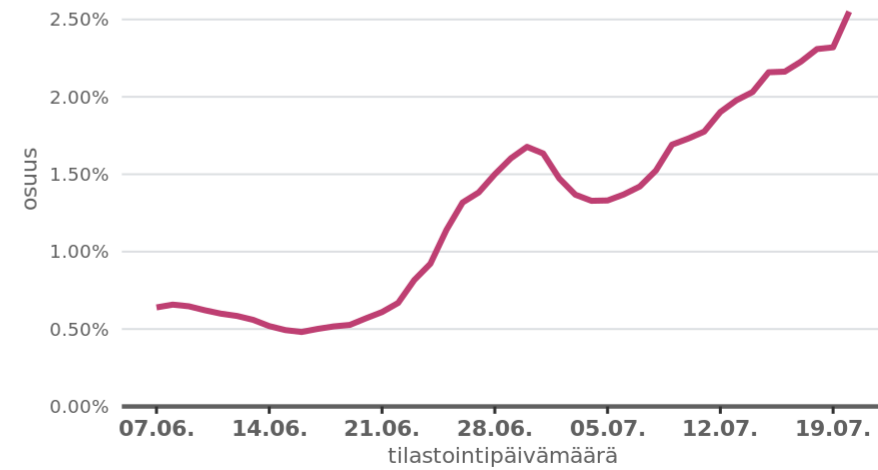
**Todetut COVID-19 -tapaukset kalenteriviikoittain**



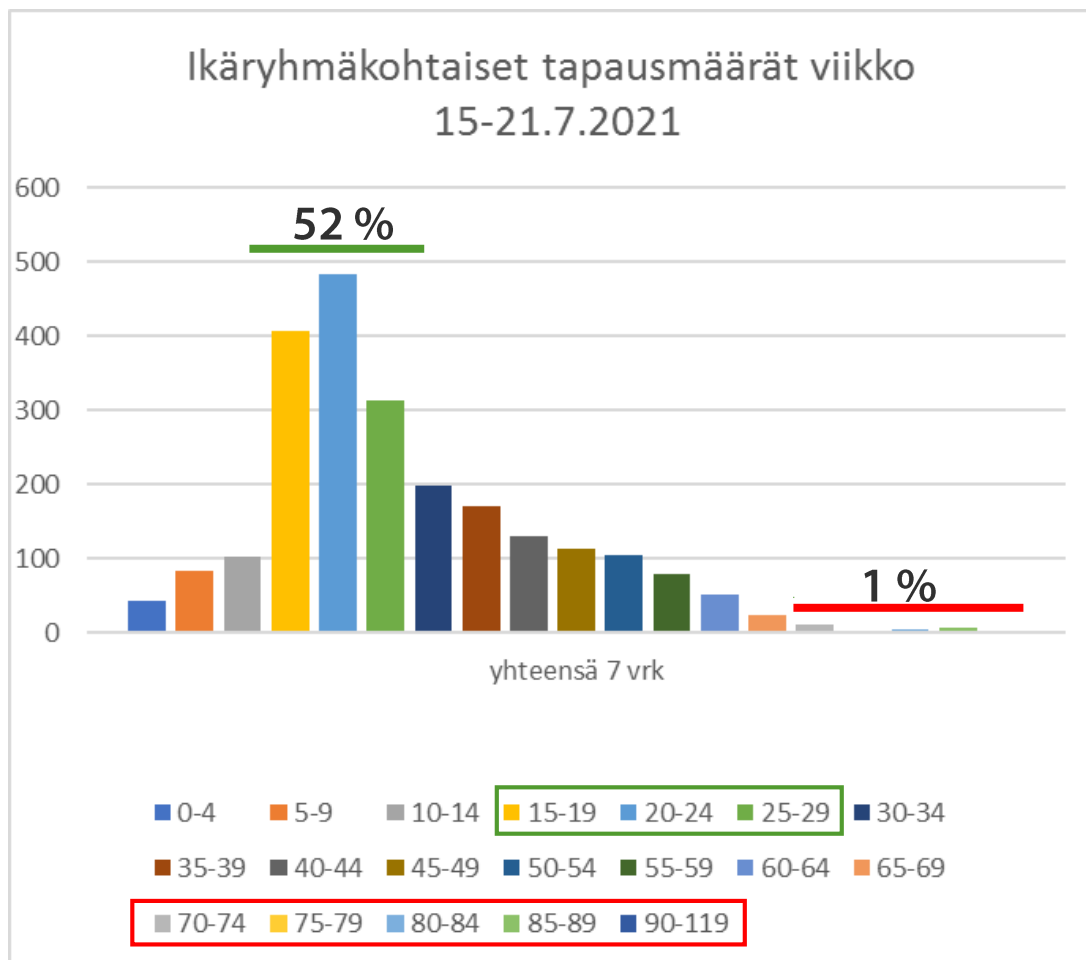
**Analysoidut COVID-19 näytteet päivittäin**



**Positiivisten näytteiden osuus testatuista**



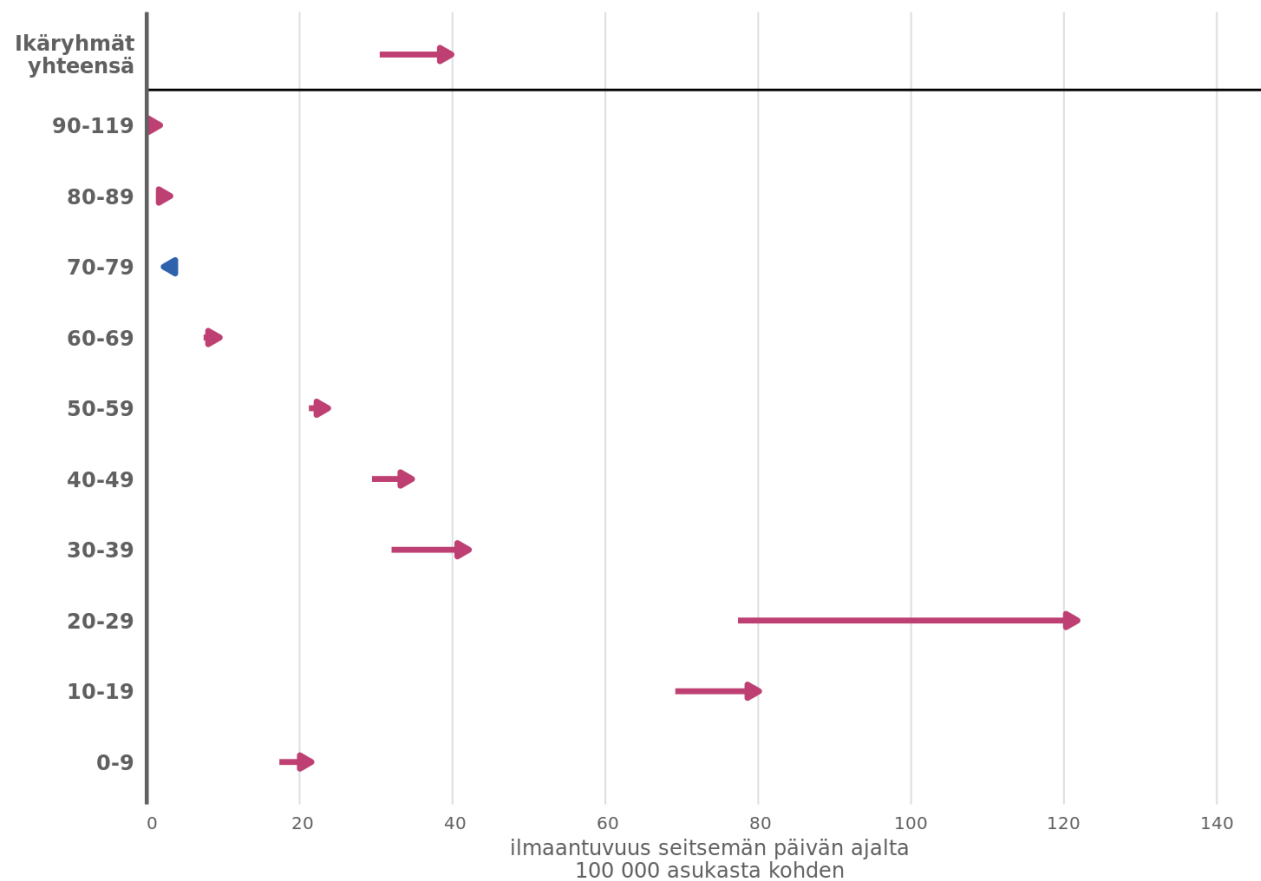
# Viikko-ilmaantuvuuden muutos ikäryhmittäin 21.7.2021



## Todettujen COVID-19 tapausten ilmaantuvuuden muutos kahden viikon seurantaajaksolla ikäryhmittäin

7 vrk

ajanjakso 12.07.-18.07. verrattuna jaksoon 05.07.-11.07.

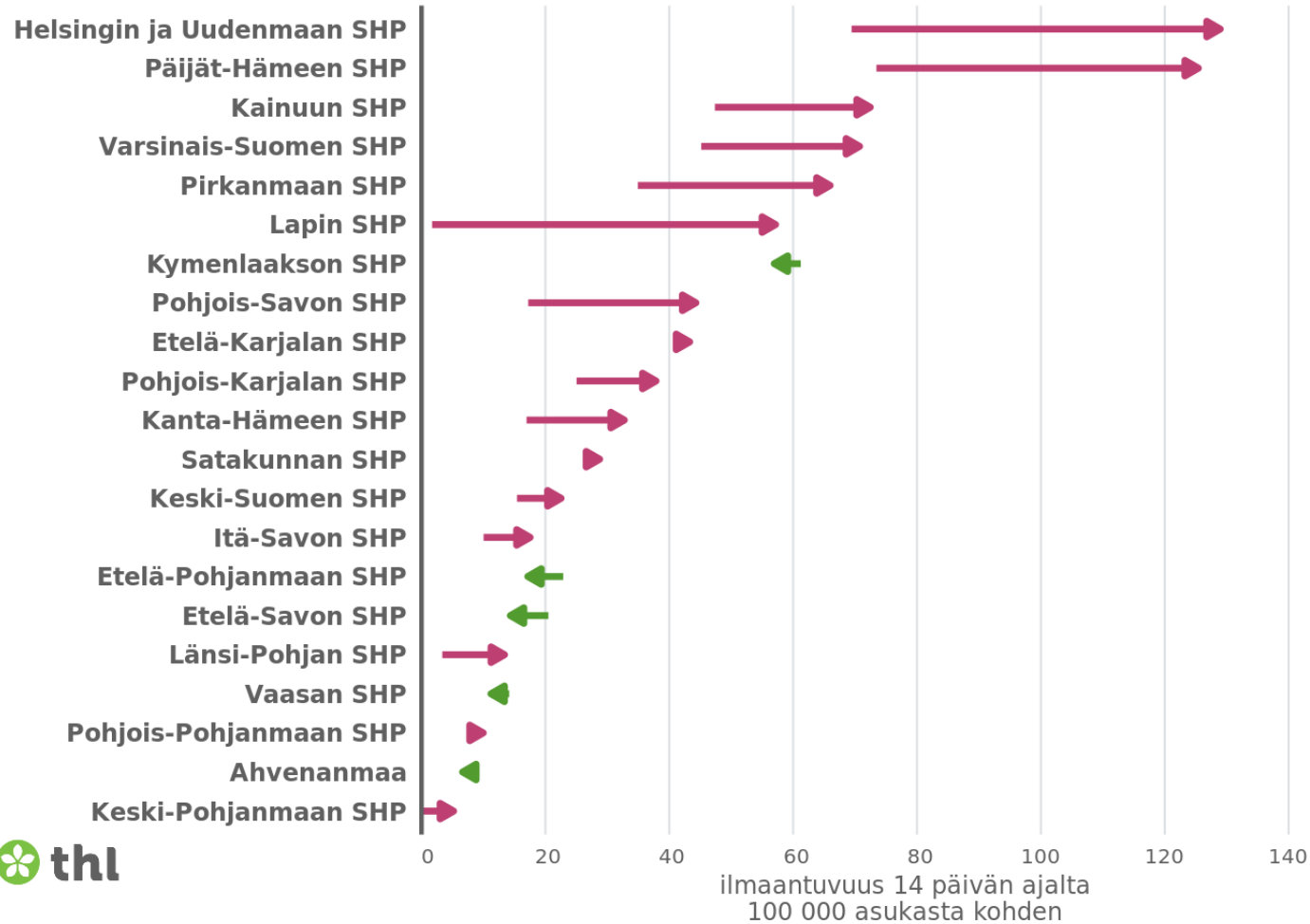




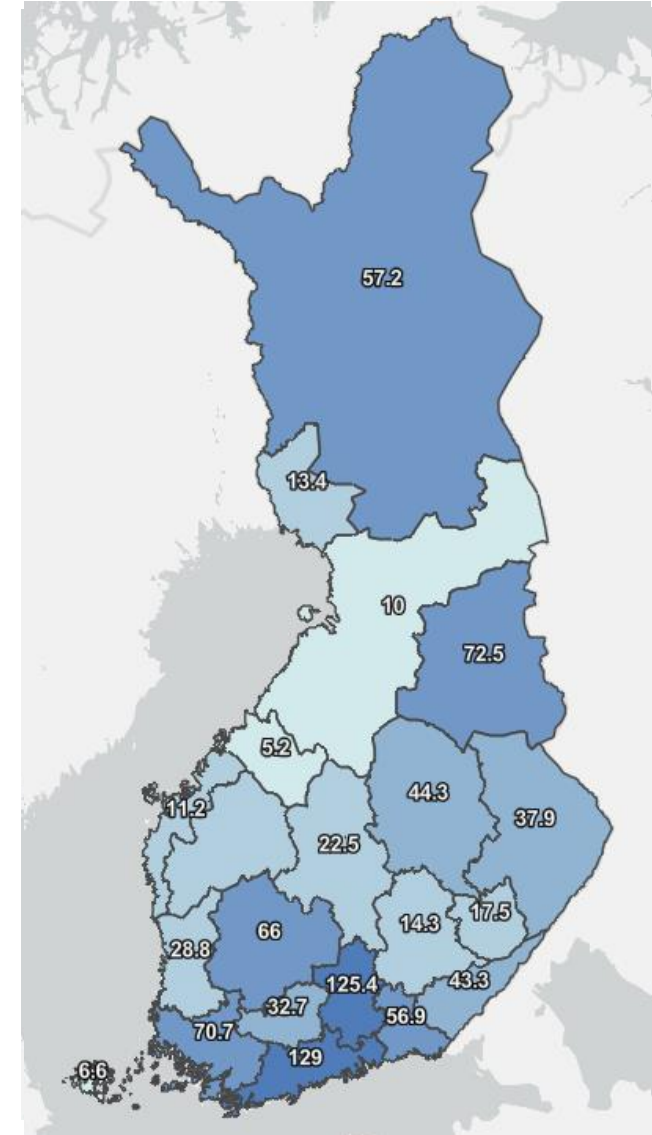
# Alueellinen tilanne 21.7.2021

## Todettujen COVID-19 tapausten ilmaantuvuuden muutos neljän viikon seurantajaksolla

ajanjakso 05.07.-18.07. verrattuna jaksoon 21.06.-04.07.

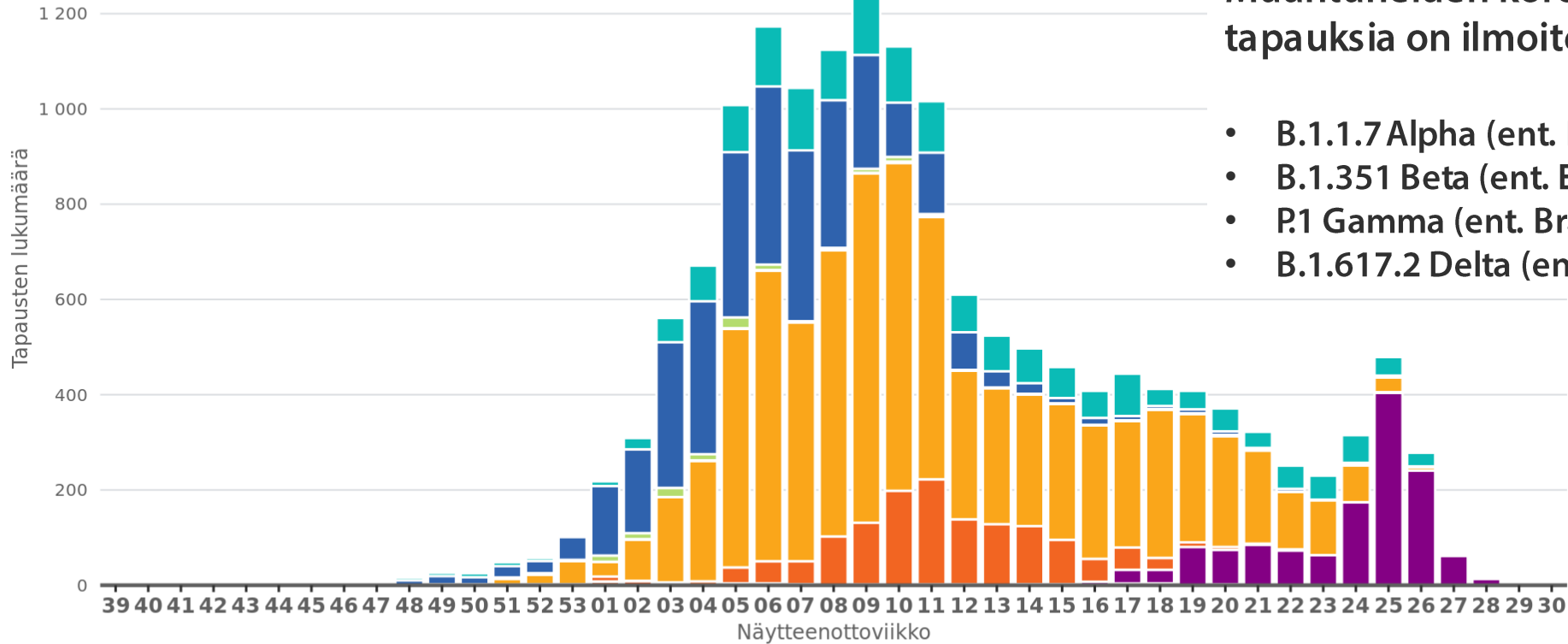


## 14 vrk ilmaantuvuus (21.7.2021)



# Virusmuunnosten osuudet

Tartuntatautirekisteriin kirjatut virusvariantit viikoittain



Muuntuneiden koronavirusten aiheuttamia tapauksia on ilmoitettu yhteensä 10 679:

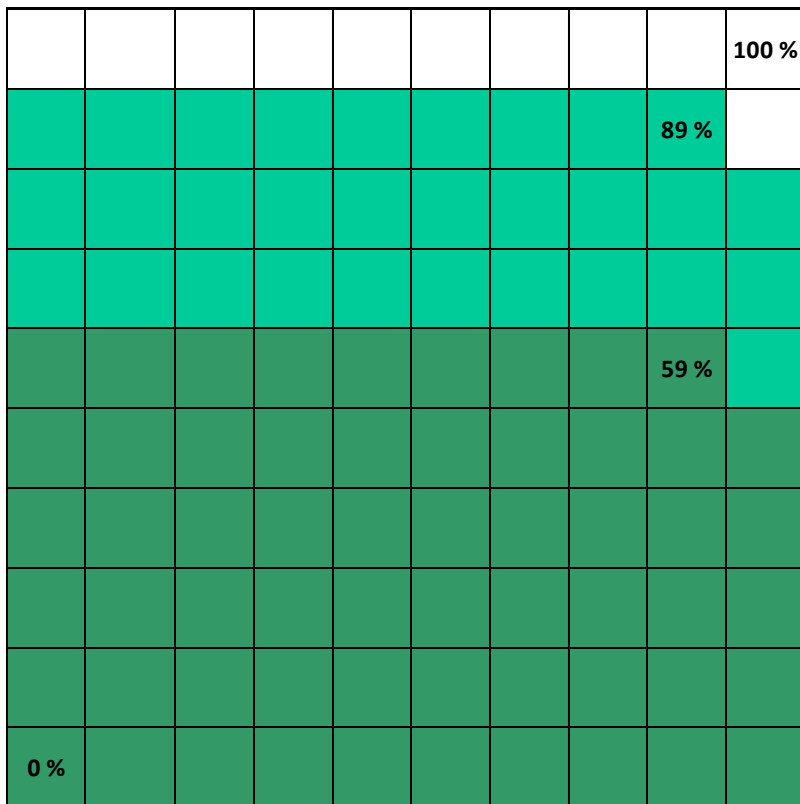
- B.1.1.7 Alpha (ent. Britannia): 7 904
- B.1.351 Beta (ent. Etelä-Afrikka): 1 428
- P.1 Gamma (ent. Brasilia): 6
- B.1.617.2 Delta (ent. Intia): 1341



# Jo lähes 60 % yli 50- ja 88 % yli 70-vuotiaista täysin rokotettu

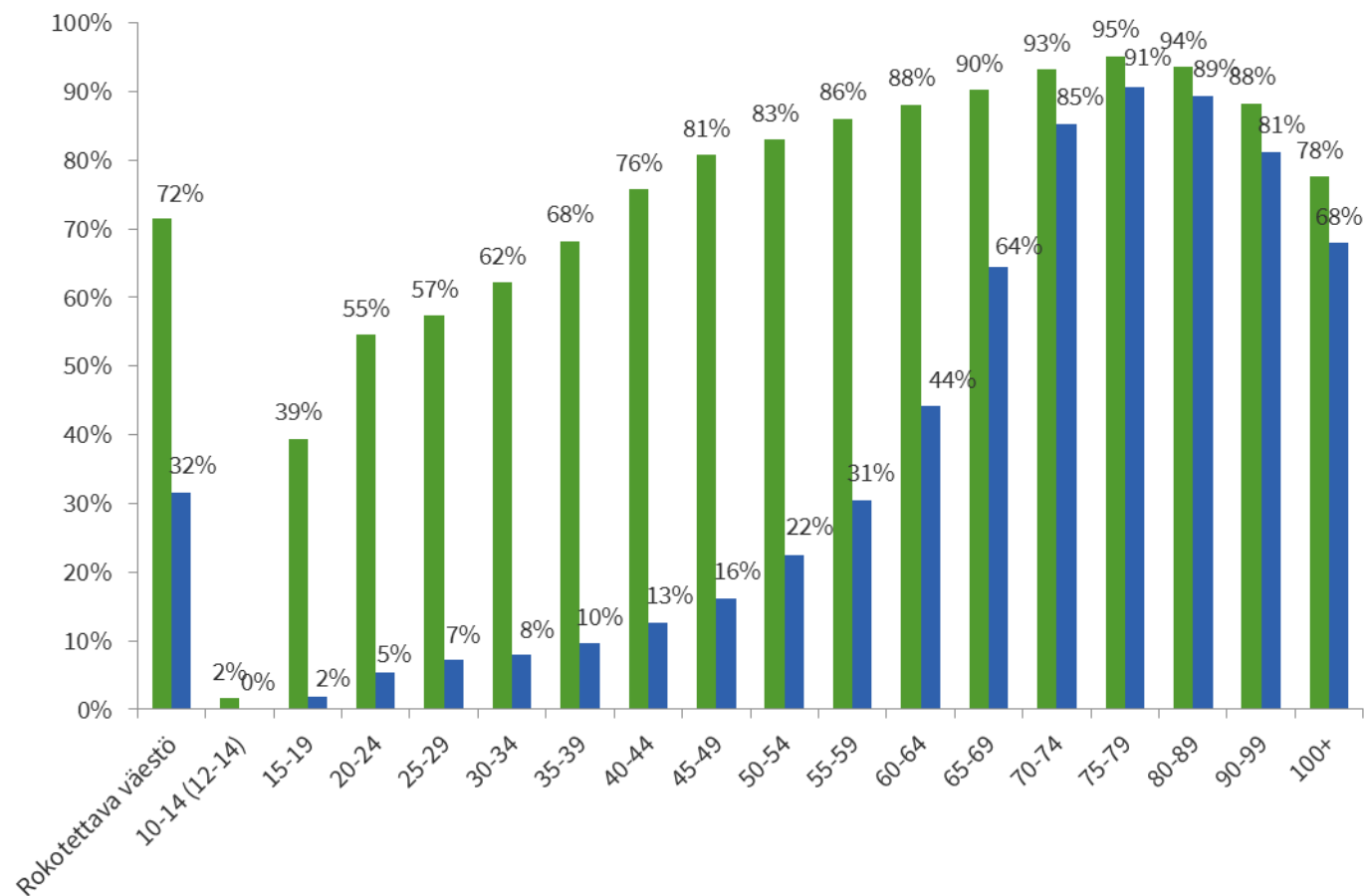
1. 2. Annos

Yli 50 v



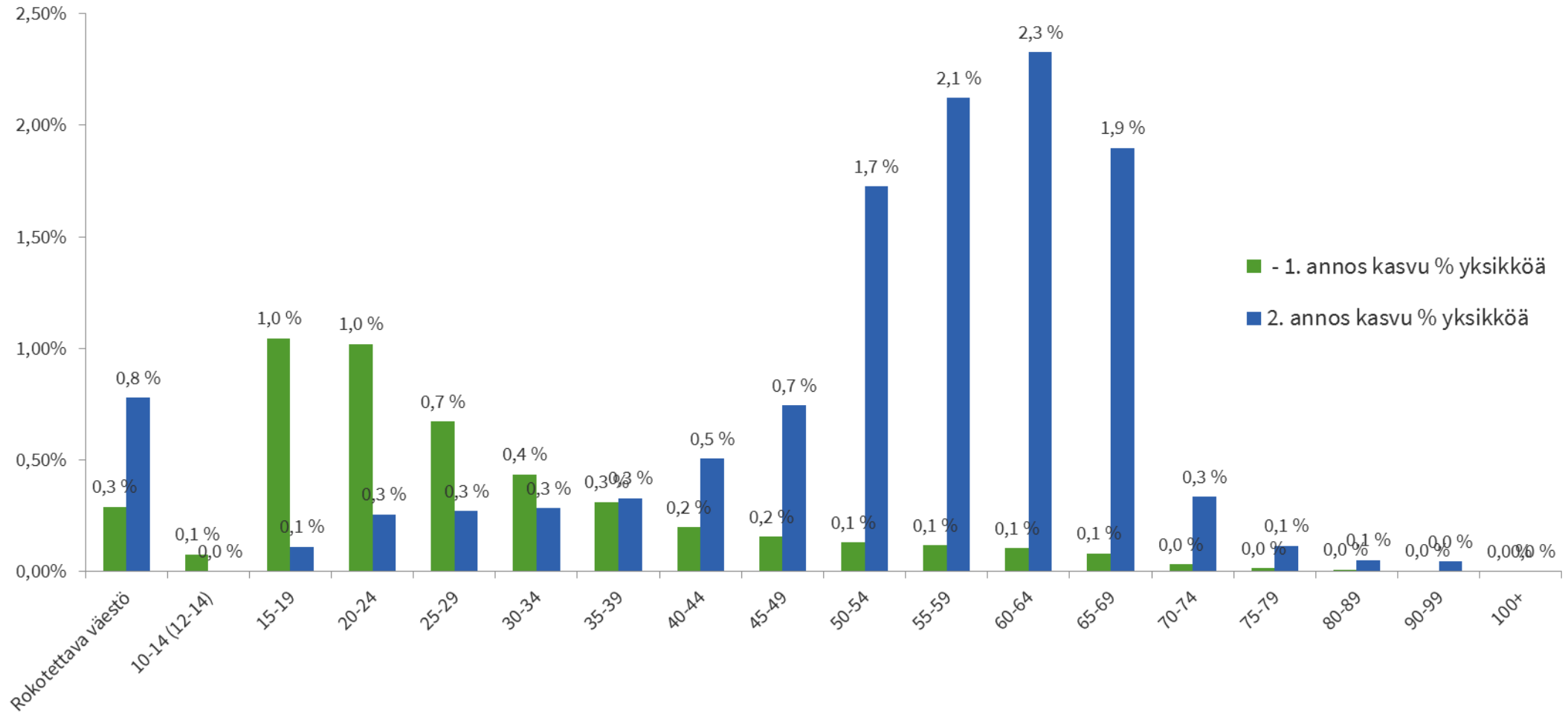
## 20.7.2021 - Ikäryhmästä COVID-19 rokotettuja

■ - Ikäryhmästä COVID-19 rokotettuja ■ - 2. annos %



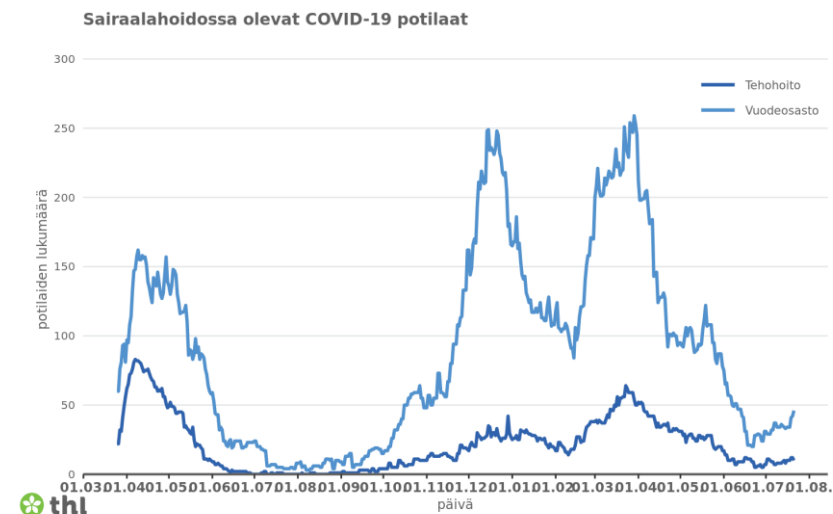
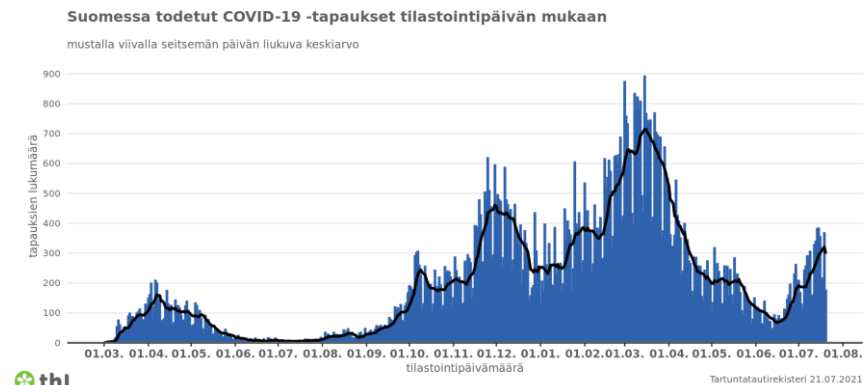
# Rokotusten painopiste on 2. annosten antamisessa

20.7.2021 Lisäys edelliseen



# Viikko 28 (12-19.7.): tartuntojen määrän selvä nousu jatkuu

- Uusia tapauksia todettiin yhteensä 2 210
- Viikoittainen tapausmäärä on nelinkertaistunut ja positiivisten näytteiden osuus on noussut 2,3 prosenttiin
- Kotimaassa saaduista tartunnoista 72 prosentissa tartunnanlähde saatiin selvitettyä.
- Karanteeniin asetettiin yli 6000 henkilöä -yli 1200 henkilöä enemmän kuin edellisellä viikolla
- Epidemia leviää nyt sosiaalisesti aktiivisten nuorten aikuisten keskuudessa, esimerkiksi baari- ja juhlailloissa. Ulkomailta noin 10% tartunnoista.
- Vakavien, sairaalahoitoa vaativien tautitapausten määrä ei ole noussut suhteessa tartuntojen määrään yhtä nopeasti kuin aiemmin epidemian aikana.

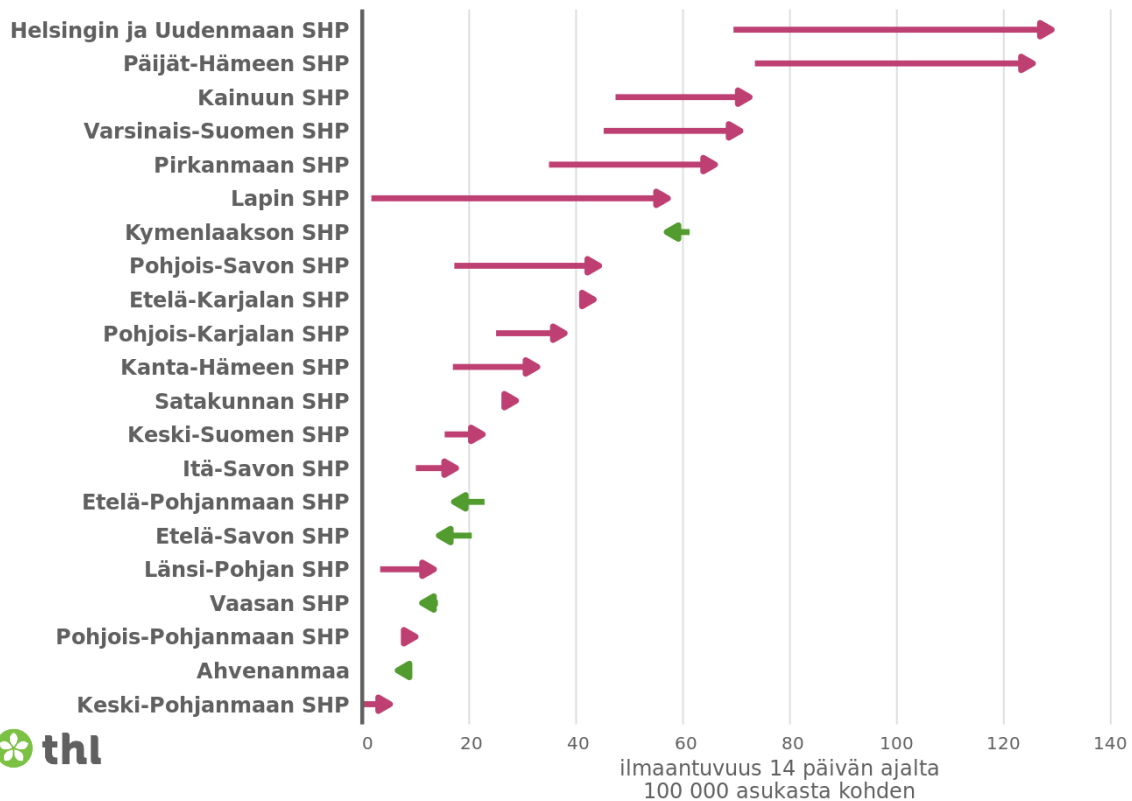


# Alueellinen tilanne 21.7.2021 - Edellisten 2 viikon ja 1 viikon tarkastelujaksot



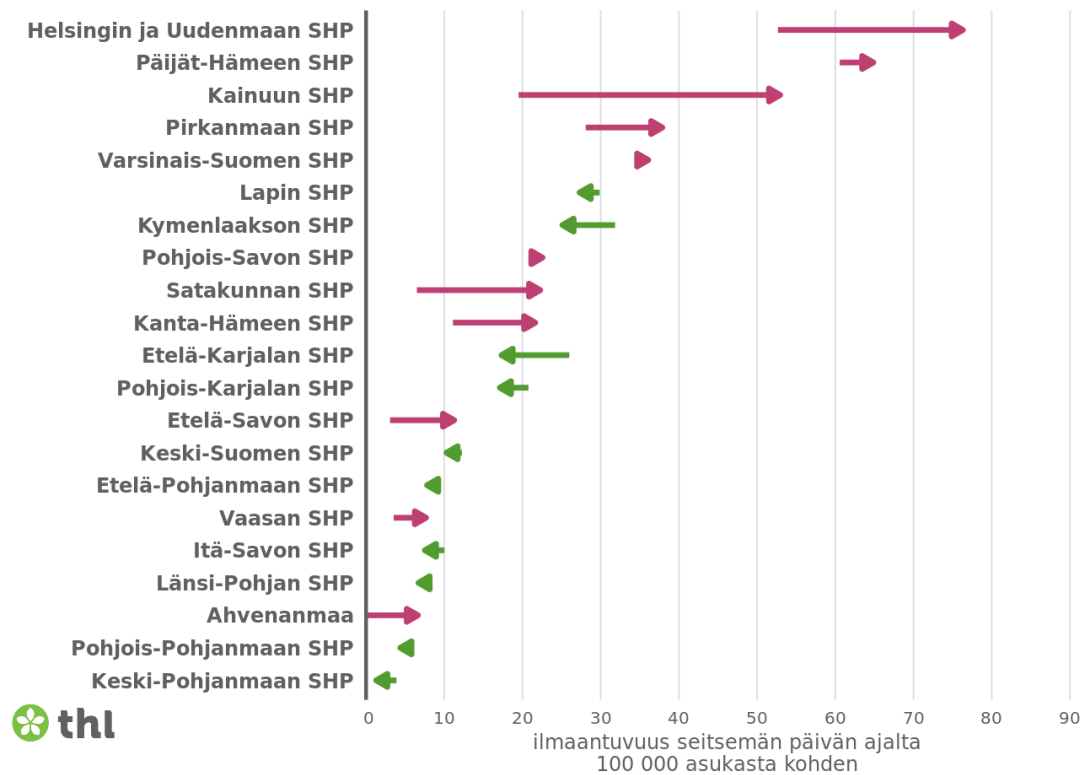
## Todettujen COVID-19 tapausten ilmaantuvuuden muutos neljän viikon seurantajaksolla

ajanjakso 05.07.-18.07. verrattuna jaksoon 21.06.-04.07.



## Todettujen COVID-19 tapausten ilmaantuvuuden muutos kahden viikon seurantajaksolla

ajanjakso 12.07.-18.07. verrattuna jaksoon 05.07.-11.07.



## Epidemiologiset mittarit

|  | 30.6.                             |     | 7.7.                           |     | 14.7.                           |     | 21.7.                         |  |
|--|-----------------------------------|-----|--------------------------------|-----|---------------------------------|-----|-------------------------------|--|
| Arvioitu tehollinen tartuttavuusluku                 | 0,70–0,90                         |     | 0,95–1,15                      |     | 1,0–1,25                        |     | 1,0–1,25                      |  |
| <b>7 vrk</b>   | <b>Viikko 25</b><br>21.–27.6.     | ↑ ↓ | <b>Viikko 26</b><br>28.6.–4.7. | ↑ ↓ | <b>Viikko 27</b><br>5.–11.7.    | ↑ ↓ | <b>Viikko 28</b><br>12.–18.7. |  |
| Todetut Covid-19-tapaukset                           | 971                               | ↑   | 1 301                          | ↑   | 1 690                           | ↑   | 2 210                         |  |
| <b>14 vrk</b>  | <b>Viikot 25–26</b><br>21.6.–4.7. |     |                                | ↑ ↓ | <b>Viikot 27–28</b><br>5.–18.7. |     |                               |  |
| Todettujen tapausten ilmaantuvuus / 100 000 asukasta | 41                                |     |                                | ↑   | 70                              |     |                               |  |

## Toiminnalliset mittarit

| <b>7 vrk</b>   | <b>Viikko 25</b><br>21.–27.6. | ↑ ↓ | <b>Viikko 26</b><br>28.6.–4.7. | ↑ ↓ | <b>Viikko 27</b><br>5.–11.7. | ↑ ↓ | <b>Viikko 2</b><br>12.–18.7. |
|--|-------------------------------|-----|--------------------------------|-----|------------------------------|-----|------------------------------|
| Testien määrä  | 70 248                        | ↑   | 97 938                         | ↓   | 95 181                       | ↑   | 95 731                       |
| Testien määrä / 100 000 asukasta                         | 1 267                         | ↑   | 1 767                          | ↓   | 1 717                        | ↑   | 1 727                        |
| Positiivisten tapausten osuus testatuista näytteistä (%) | 1,4 %                         | ↓   | 1,3 %                          | ↑   | 1,8 %                        | ↑   | 2,3 %                        |

# Lääketieteelliset mittarit

|  | 30.6.2021 | ↑↓   | 7.7.2021 | ↑↓   | 14.7.2021 | ↑↓    | 21.7.2021 |
|--|-----------|------|----------|------|-----------|-------|-----------|
| <b>Covid-19-potilaiden lukumäärä, toteutuneet</b>    |           |      |          |      |           |       |           |
| Perusterveydenhuollon osastoilla                     | 3         | +4 ↑ | 7        | -1 ↓ | 6         | -     | 6         |
| Erikoissairaanhoidon osastoilla                      | 28        | +2 ↑ | 30       | -3 ↓ | 27        | +13 ↑ | 40        |
| Teho-osastoilla                                      | 7         | -    | 7        | +3 ↑ | 10        | -     | 10        |
| Covid-19-potilaiden lukumäärä, yhteensä              | 38        | +6 ↑ | 44       | -1 ↓ | 43        | +13 ↑ | 56        |
| Menehtyneet, yhteensä                                | 973*      | +3 ↑ | 976      | +2 ↑ | 978       | -     | 978       |
| <b>Ennusteet</b>                                     |           |      |          |      |           |       |           |
| Uusia erikoissairaanhoidonjaksoja tulevalle viikolle | 10-23     |      | 13-28    |      | 18-35     |       | 26-45     |
| Uusia tehohoitojaksoja tulevalle viikolle            | 1-7       |      | 1-8      |      | 2-9       |       | 3-11      |