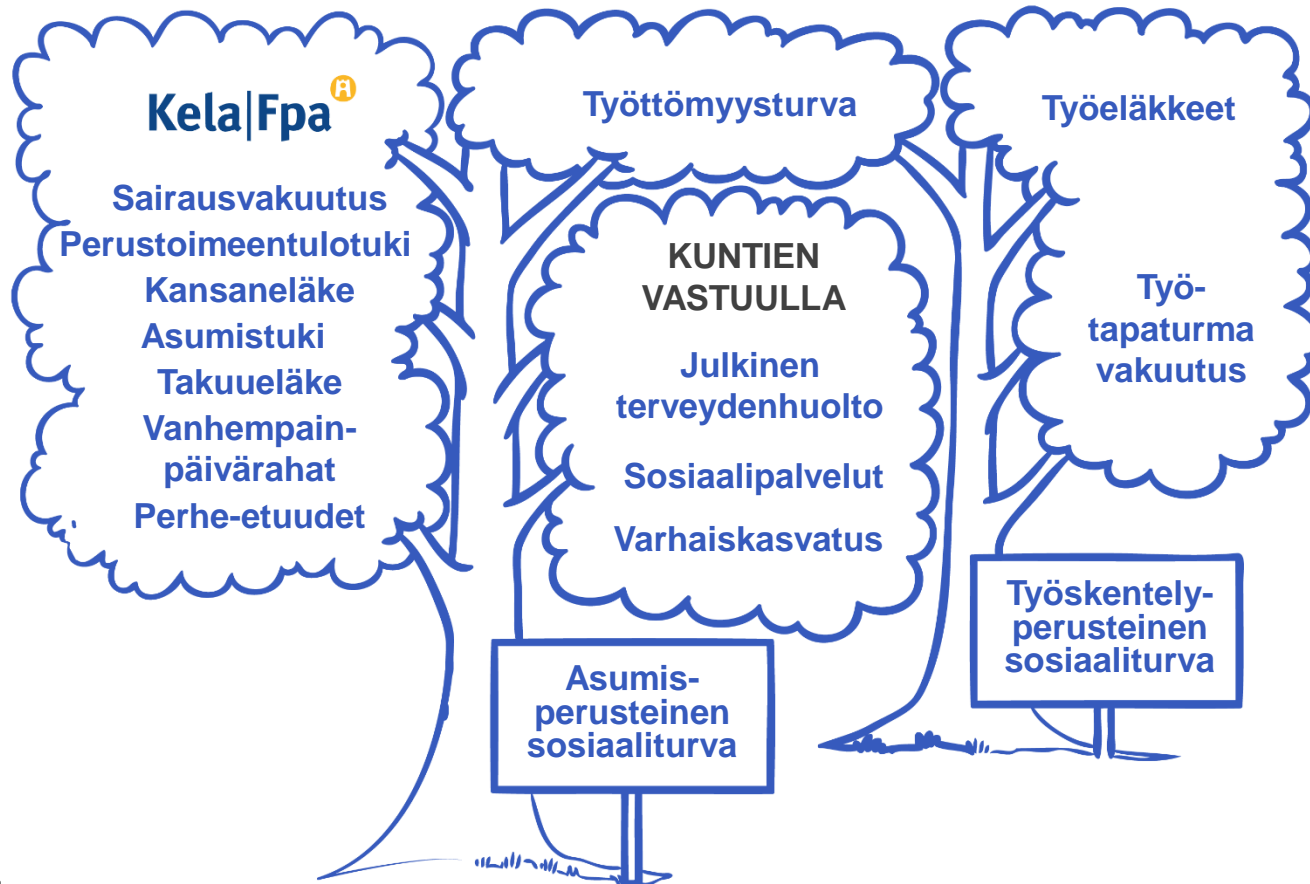


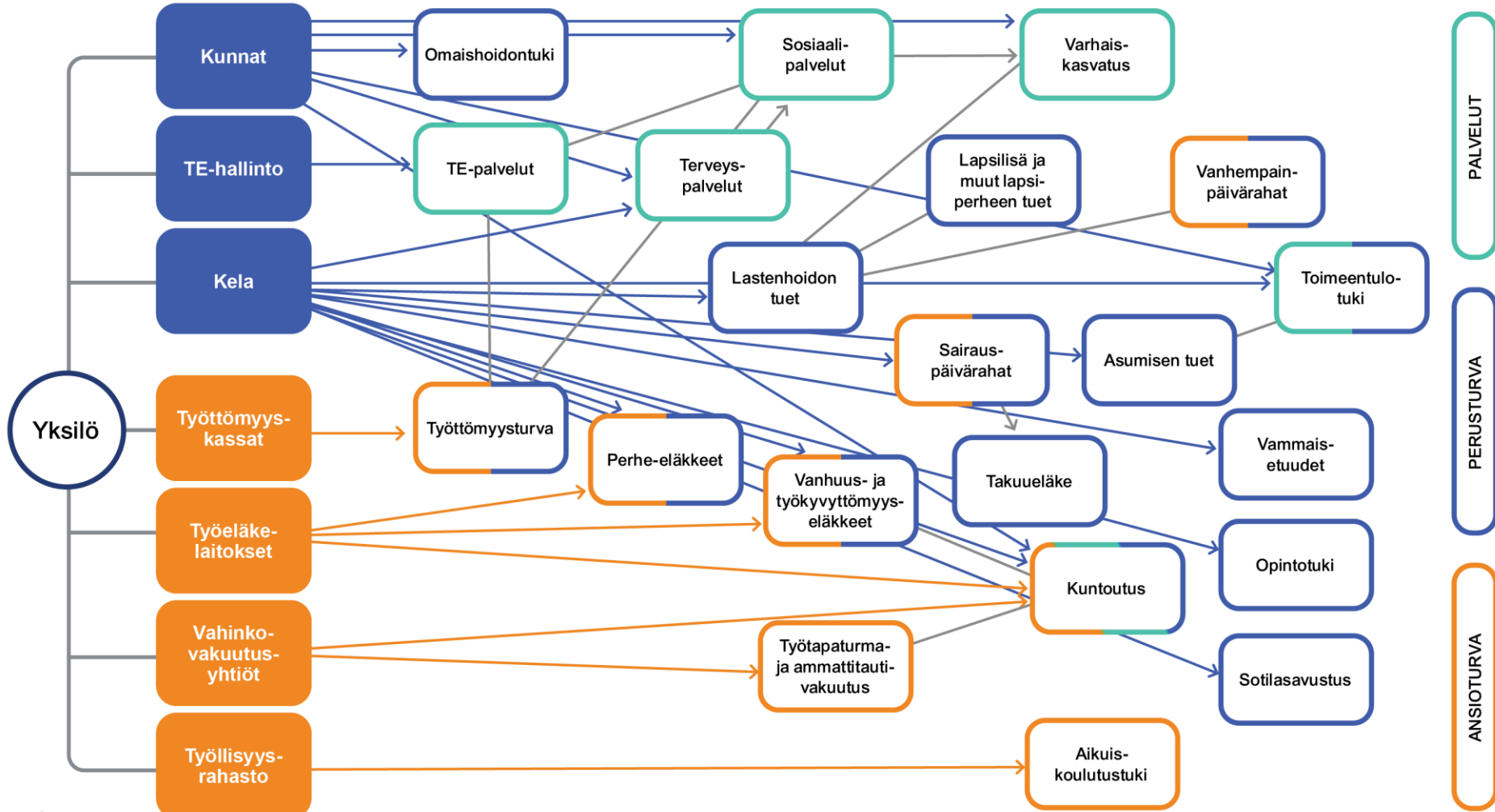
Suomen sosiaaliturvajärjestelmä

Parlamentaarinen komitea
Parlamentarisk kommitté

VALTIONEUVOSTO
STATSRÅDET

Sosiaaliturva Suomessa





Sosiaaliturvajärjestelmän rahoitus

Sosiaali- ja terveystalvelut

Rahoitettu pääasiassa kuntien veroilla, valtionosuuksilla sekä asiakasmaksuilla

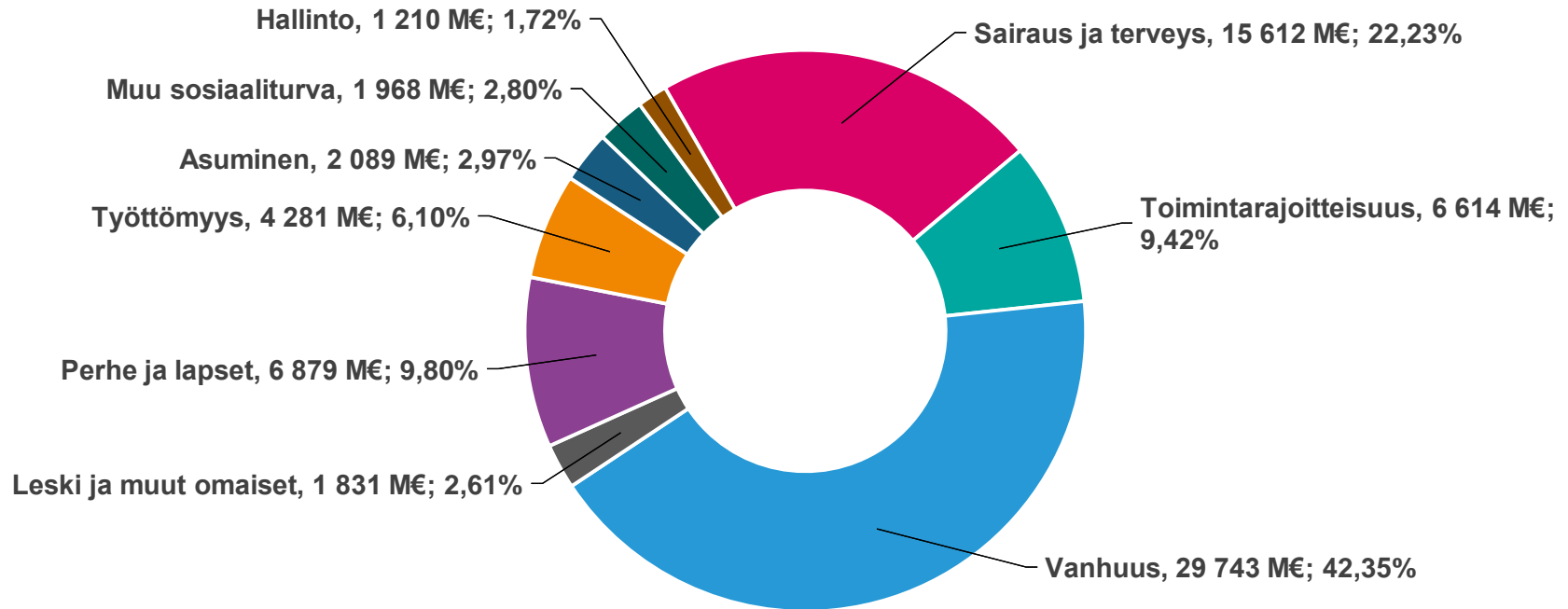
Ansioperusteiset etuudet

Rahoitettu pääasiassa vakuutusmaksuilla, joita maksavat työntekijät ja työnantajat

Perusturvaetuudet

Rahoitettu pääasiassa veroilla

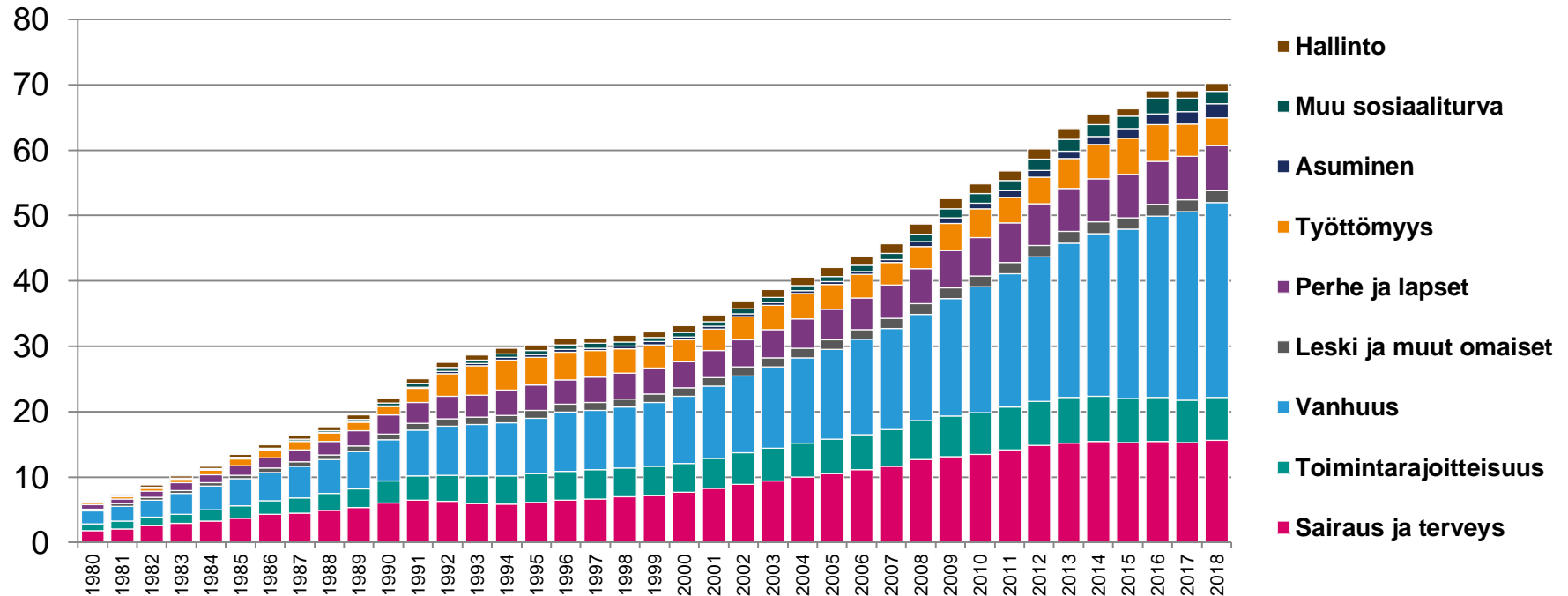
Sosiaaliturvan menot vuonna 2018, 70,2 miljardia euroa



*Tilastot sisältävät toimeentuloturvan, palvelut sekä hallinnon **ESSPROS-tilastoissa sosiaaliturvan Sosiaalimenoihin ei lasketa yksityisiä vakuutuksia, sosiaali- ja terveydenhuollon asiakasmaksuja eikä sairausvakuutuksen omavastuita

Lähde: [ESSPROS-tilasto, Terveyden- ja hyvinvoinninlaitos, Suomen virallinen tilasto \(SVT\)](#)

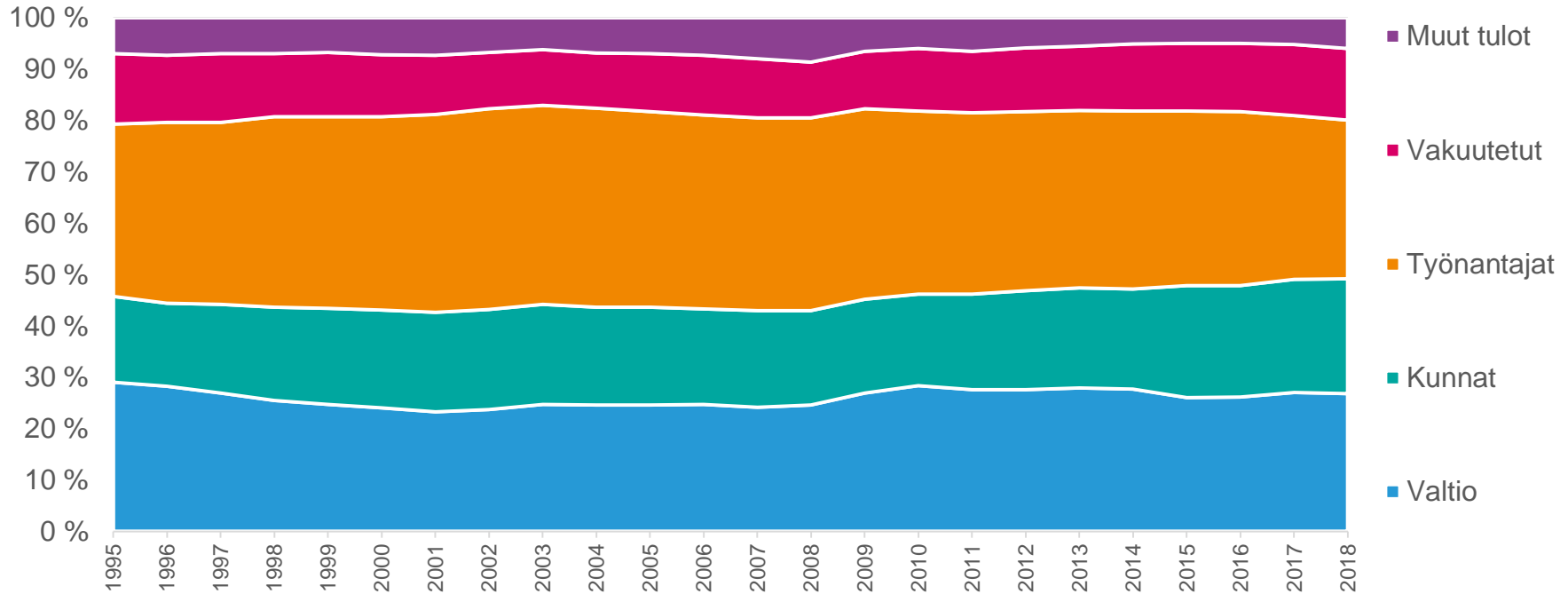
Sosiaaliturvan menot pääryhmittäin vuosina 1980–2018, miljardia euroa



*Tilastot sisältävät toimeentuloturvan, palvelut sekä hallinnon **ESSPROS-tilastoissa sosiaaliturvan Sosiaalimenoihin ei lasketa yksityisiä vakuutuksia, sosiaali- ja terveydenhuollon asiakasmaksuja eikä sairausvakuutuksen omavastuita

Lähde: [ESSPROS-tilasto](#), [Terveyden- ja hyvinvoinninlaitos](#), [Suomen virallinen tilasto \(SVT\)](#)

Sosiaaliturvan rahoituksen jakautuminen vuosina 1995–2018, osuus %



*Tilastot sisältävät toimeentuloturvan, palvelut sekä hallinnon **ESSPROS-tilastoissa sosiaaliturvan Sosiaalimenoihin ei lasketa yksityisiä vakuutuksia, sosiaali- ja terveydenhuollon asiakasmaksuja eikä sairausvakuutuksen omavastuita

Lähde: [ESSPROS-tilasto](#), [Terveys- ja hyvinvoinninlaitos](#), [Suomen virallinen tilasto \(SVT\)](#)



Parlamentaarinen komitea
Parlamentarisk kommitté

VALTIONEUVOSTO
STATSRÅDET