

LASTEN, NUORTEN JA LAPSIPERHEIDEN HYVINVOINTI

Pohjanmaa, Satakunta ja
Varsinais-Suomi



ESITYKSEN SISÄLTÖ

- Lapsiin, nuoriin ja lapsiperheisiin kohdistuvat väestötutkimukset
 - Kouluterveyskysely
 - LTH-tutkimus
- Tulosten saatavuus
- Maakunnittaiset tulokset aihealueittain

ESITYS PERUSTUU THL:N LAPSIIN, NUORIIN JA LAPSIPERHEISIIN KOHDENTUVIIN VÄESTÖTUTKIMUKSIIN

Kouluterveyskysely 2017



Lasten terveys, hyvinvointi
ja palvelututkimus (LTH)
2018



KOULUTERVEYSKYSELY

- Tuottaa monipuolista seurantatietoa 10-20 -vuotiaiden terveydestä ja hyvinvoinnista
- Toteutetaan kokonaistutkimuksena joka toinen vuosi
- Tarkoituksena vahvistaa terveyden edistämisen suunnittelua ja arviointia oppilaitos- ja kuntatasolla
- Toteutetaan nimettömänä opettajan ohjaamana luokkakyselynä
- Vuoden 2019 tulokset julkaistaan Hyvinvointiareenalla 17.-18.9.2019

Vastaajaryhmä	Vastaajien määrä (N) 2017	Vastausaktiivisuus (%) 2017
Perusopetuksen 4.-5. lk oppilaat	97 970	81
Perusopetuksen 4.-5. lk oppilaiden huoltajat	33 726	28
Perusopetuksen 8.-9. lk oppilaat	75 068	64
Lukioiden 1.-2. vuoden opiskelijat	35 022	50*
Ammatillisten oppilaitosten 1.-2. vuoden opiskelijat	32 260	40*

*Arvioitu

LASTEN TERVEYS, HYVINVOINTI JA PALVELUT (LTH) -TUTKIMUS

- Tuottaa joka toinen vuosi seurantatietoa pienten lasten ja perheiden terveydestä, hyvinvoinnista ja palvelukokemuksista
- Kohdistuu vuorokerron 3–4 kk ikäisiin vauvoihin ja 4-v lapsiin perheineen
- Perheet rekrytoidaan tutkimukseen lastenneuvolassa
- Tietoa saadaan vanhemmilta ja terveydenhoitajilta kyselylomakkeilla sekä rekistereistä
- V. 2020 ensimmäinen vauvaperheisiin kohdistuva laaja tiedonkeruu

4-v tiedonkeruu 2018	Lukumäärät	Kattavuus*, %
Huoltaja antoi suostumuksen tutkimukseen	17 009	46
Lapsia perheineen, joiden osalta terveydenhoitajat vastasivat	16 524	44
Lapsia, joiden toinen tai molemmat vanhemmat vastasivat	8720	24
Vanhempien vastauksia	10 737	na

*todellinen kohderyhmän koko ei ole selvillä, joten kattavuutta arvioitiin suhteessa 4-v lasten laajojen terveystarkastusten määriin kunnissa

VASTAAJIEN MÄÄRÄT JA KATTAVUUS

	Pohjanmaa		Satakunta		Varsinais-Suomi	
	n	Kattavuus, %	n	Kattavuus, %	n	Kattavuus, %
Perusopetuksen 4.-5. lk oppilaat	3125	77	3888	84	7776	83
Perusopetuksen 4.-5. lk oppilaiden huoltajat	1126	*	1448	*	2915	*
Perusopetuksen 8.-9. lk oppilaat	2644	65	2677	58	6356	66
Lukioiden 1.-2. vuoden opiskelijat	1054	50**	1469	57**	3289	62**
Amm. oppilaitosten 1.-2. vuoden opiskelijat	1205	40	1803	50	2920	45
4-v lapset perheineen, joiden osalta terveydenhoitajat vastasivat	766	48	924	56	1483	39
4-v lapset, joiden toinen tai molemmat vanhemmat vastasivat	397	25	495	30	784	21
4-v lasten vanhemmat yhteensä	475	*	599	*	1001	*

TULOKSET SAATAVISSA MAKSUTTA

Tulospalvelussa:

thl.fi/lapsetnuoretperheet/tulokset

- Sukupuolittain
- Alueittain: koko maa, AVI-alueet, maakunnat, kunnat*
- Kouluasteittain**
- Aikasarjoina**
- Erityisryhmittäin**
 - Toimintarajoitteita kokevat nuoret
 - Syntyperän mukaan
 - Kodin ulkopuolelle sijoitetut nuoret

Muut keskeiset tulosjulkaisut

- Pienten lasten ja heidän perheidensä hyvinvointi 2018: LTH-tutkimuksen tilastoraportti, <http://urn.fi/URN:NBN:fi-fe2019050214035>
- Lasten ja nuorten hyvinvointi 2017: Kouluterveyskyselyn tuloksia – työpäperi, <http://urn.fi/URN:ISBN:978-952-343-115-7>



*Mikäli vastaajamäärä on riittävä

**Vain Kouluterveyskysely

TULOKSET AIHEITTAIN LAPE-TAVOITEALUEITA MUKAILLEN 1/2

1. Lasten/ nuorten ja vanhempien välinen vuorovaikutus
2. Lasten ja nuorten ja vanhempien yksinäisyys
3. Lapsen ja nuoren turvallinen ja pysyvä aikuissuhde
4. Kiusaaminen varhaiskasvatuksessa ja koulussa
5. Lasten ja nuorten harrastukset
6. Koulutuksen keskeytyminen
7. Lasten ja nuorten kiinnittyminen kouluun
8. Lasten ja nuorten ja vanhempien kokema väkivalta

TULOKSET AIHEITTAIN

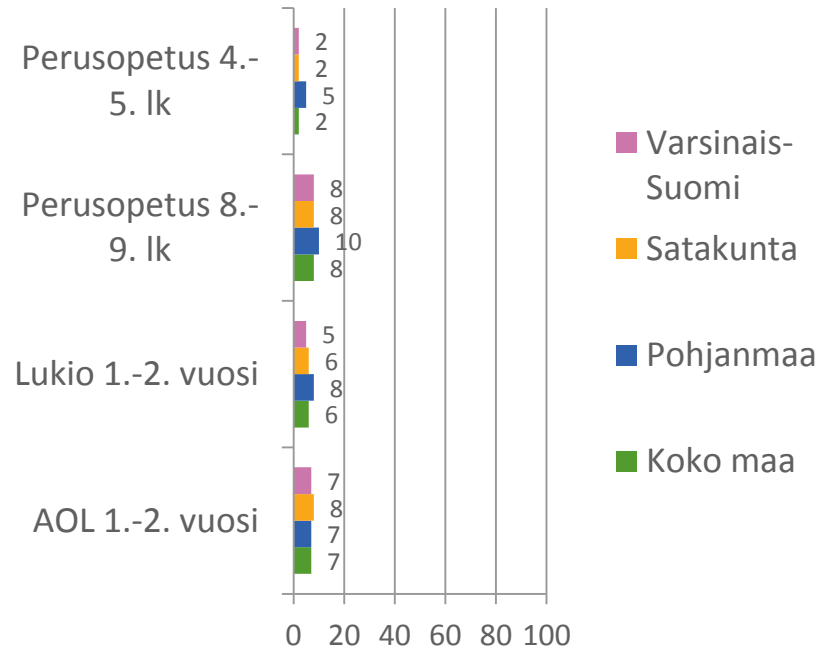
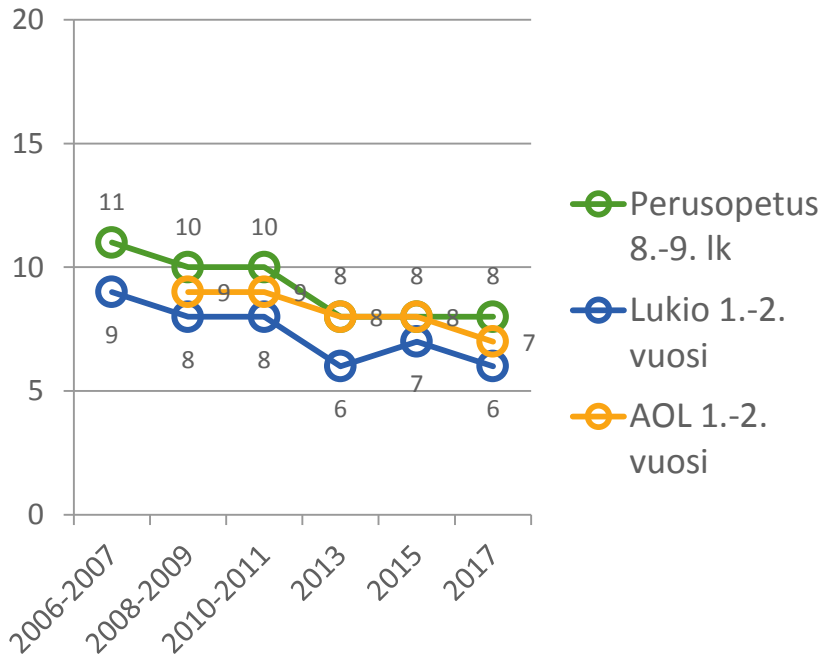
LAPE-TAVOITEALUEITA MUKAILLEN 2/2

9. Vanhempien päihde- ja mielenterveysongelmien aiheuttamat haitat lapsille
10. Vanhempien erojen aiheuttamat haitat lapsille
11. Perheystävällisten toimintamuotojen käyttö työpaikoilla ja vanhempien kokema työkuormitus
12. Lasten, nuorten ja vanhempien kokemus osallisuudesta palveluissa
13. Lasten, nuorten ja perheiden kokemus palvelujärjestelmän toimivuudesta
14. Lasten, nuorten ja vanhempien koettu terveys
15. Lasten, nuorten ja vanhempien kokemukset elämästä ja arjesta

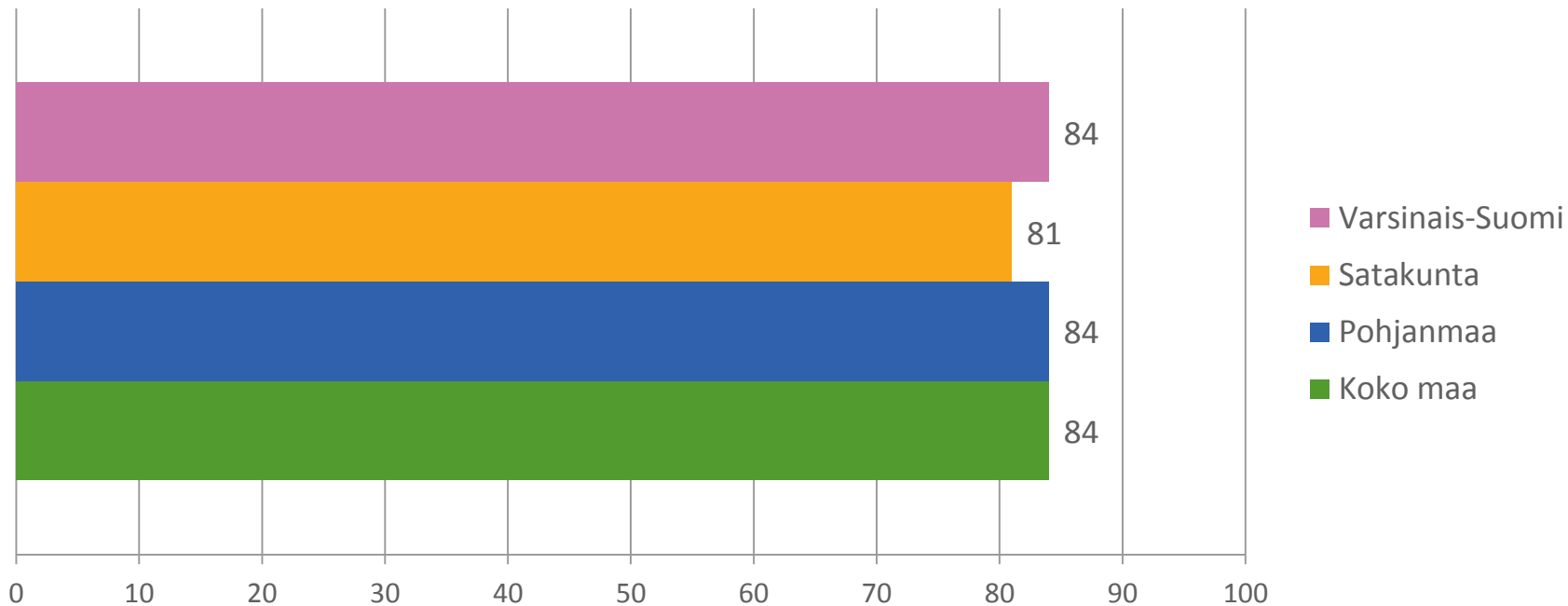
1. LASTEN/NUORTEN JA VANHEMPIEN VÄLINEN VUOROVAIKUTUS

- Toimivaa vuorovaikutusta vanhempien kanssa pidetään yhtenä lasten ja nuorten hyvinvoinnin perustekijänä
- Trendi näyttää positiiviselta
- **Satakunnassa**
 - Lasten ja nuorten kokemukset varsin yhdenmukaisia koko maahan verrattuna
 - 4-v lasten vanhemmat pyrkivät näkemään asioita lapsen näkökulmasta aavistuksen harvemmin

KESKUSTELUVAIKEUKSIA VANHEMPIEN KANSSA, %



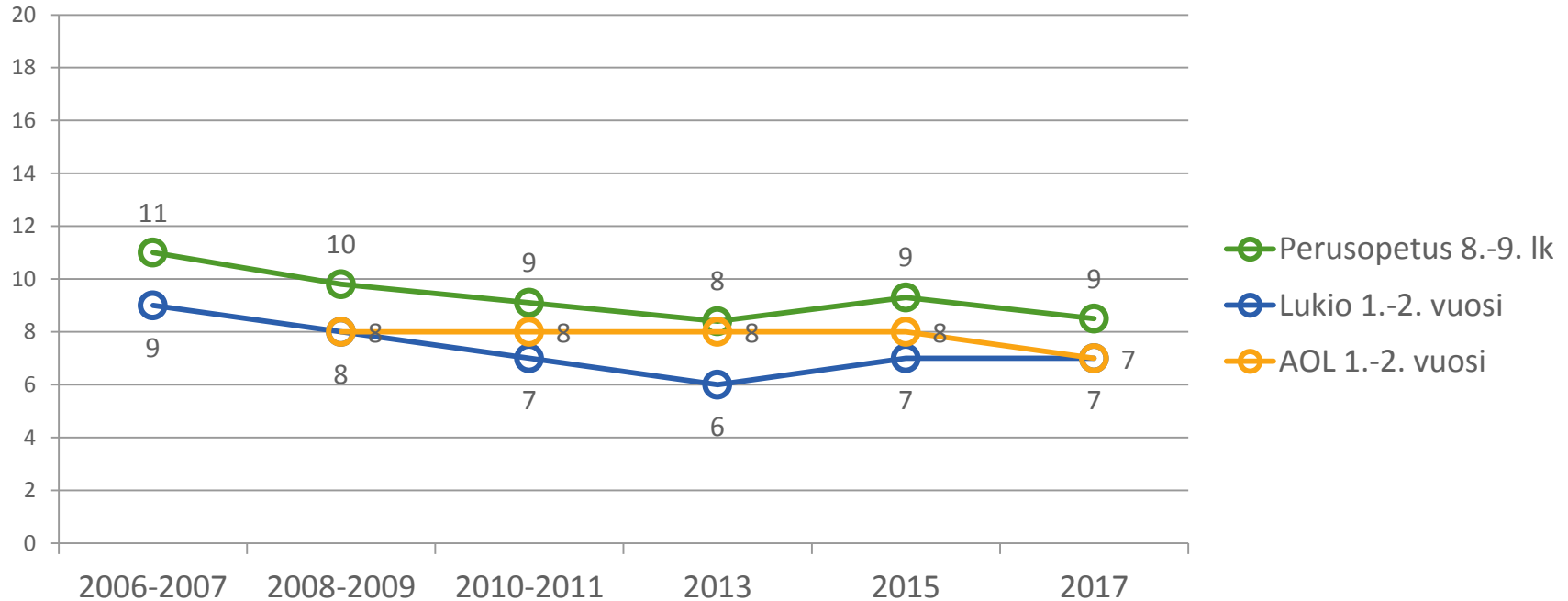
VANHEMPI YRITTÄÄ NÄHDÄ ASIOITA LAPSEN NÄKÖKULMASTA, % (4-V LASTEN VANHEMMAT)



2. LASTEN, NUORTEN JA VANHEMPIEN YKSINÄISYYS

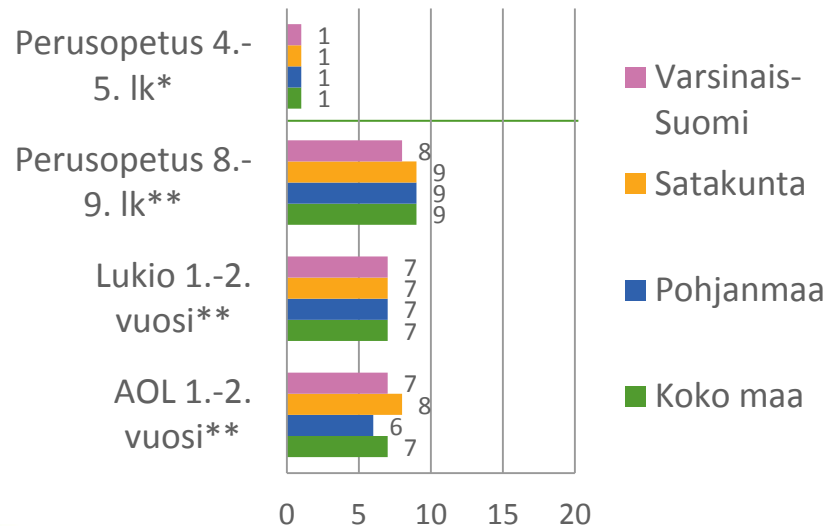
- Lasten ja nuorten yksinäisyyden kokemukset ovat aavistuksen vähentymässä
- **Satakunnassa**
 - Lapsilla ja nuorilla yksinäisyyden kokemuksissa ei merkittäviä eroja
 - 4-v lasten vanhemmat hieman harvemmin yksinäisiä

EI YHTÄÄN LÄHEISTÄ YSTÄVÄÄ, %

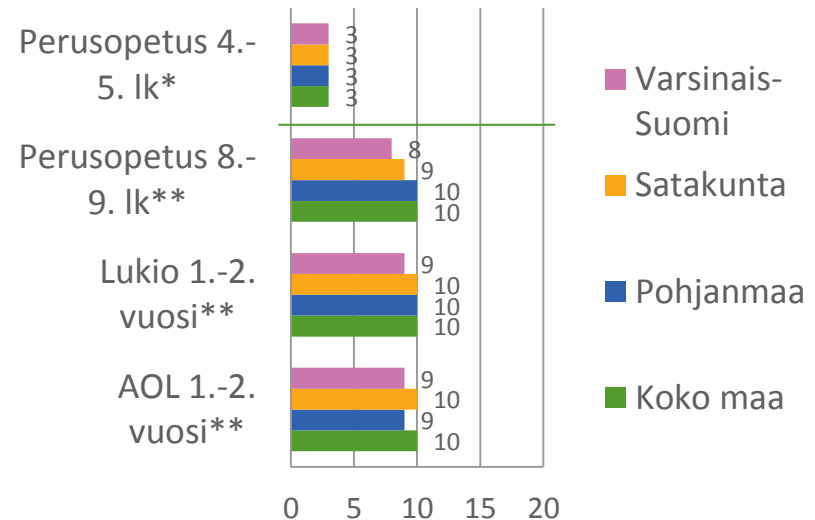


YKSINÄISYYDEN KOKEMUS JA YSTÄVÄTTÄ JÄÄMINEN

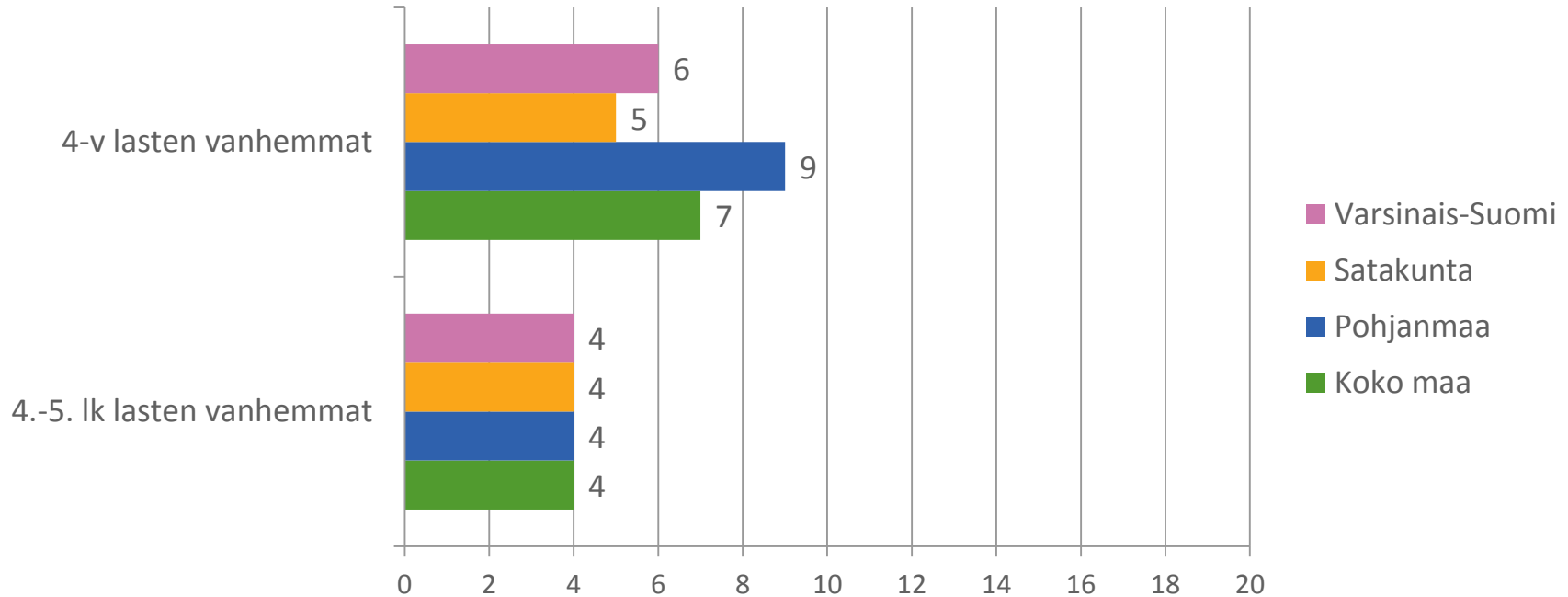
Ei yhtään hyvää kaveria*, %
Ei yhtään läheistä ystävää**, %



Tuntee itsensä usein yksinäiseksi*, %
Tuntee itsensä yksinäiseksi**, %



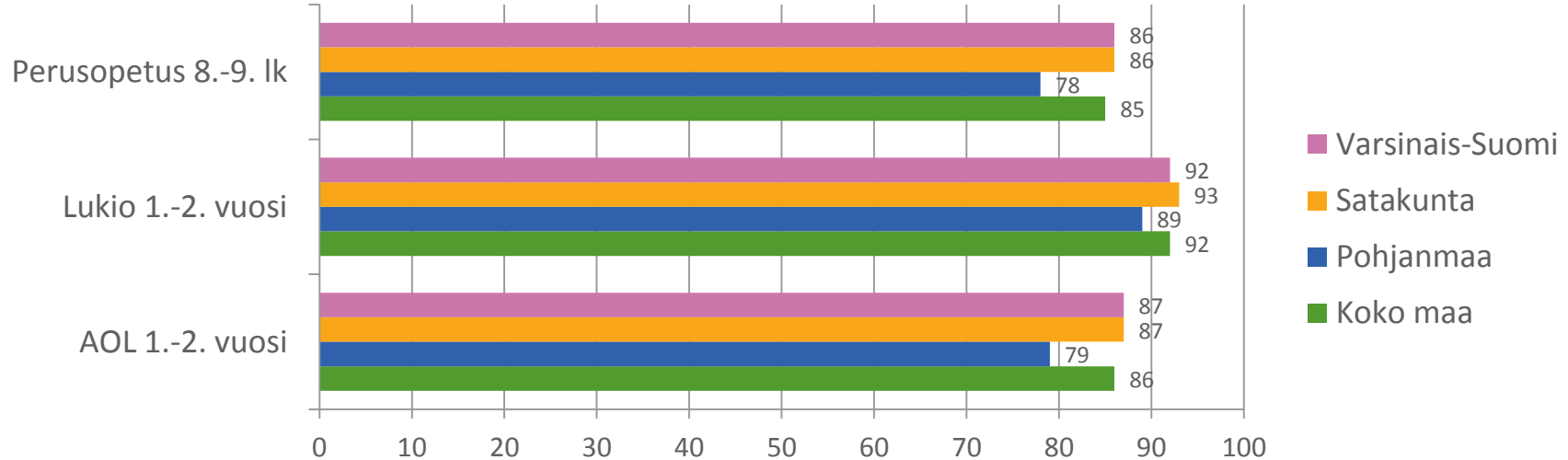
VANHEMPI TUNTEE ITSENSÄ YKSINÄISEKSI, %



3. LAPSEN JA NUOREN TURVALLINEN JA PYSYVÄ AIKUISSUHDE

- Laaja ja moniulotteinen ilmiö, josta tieto toistaiseksi hyvin rajallisesti
- Suurimmalla osalla nuorista on mahdollisuus keskustella jonkun kanssa mieltä painavista asioista
- **Satakunnassa** tilanne vastaavanlainen

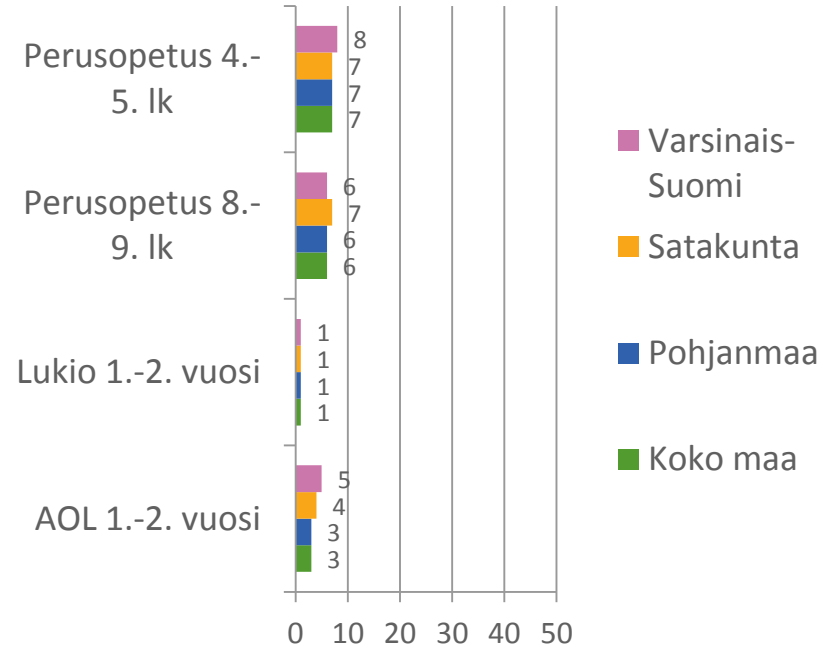
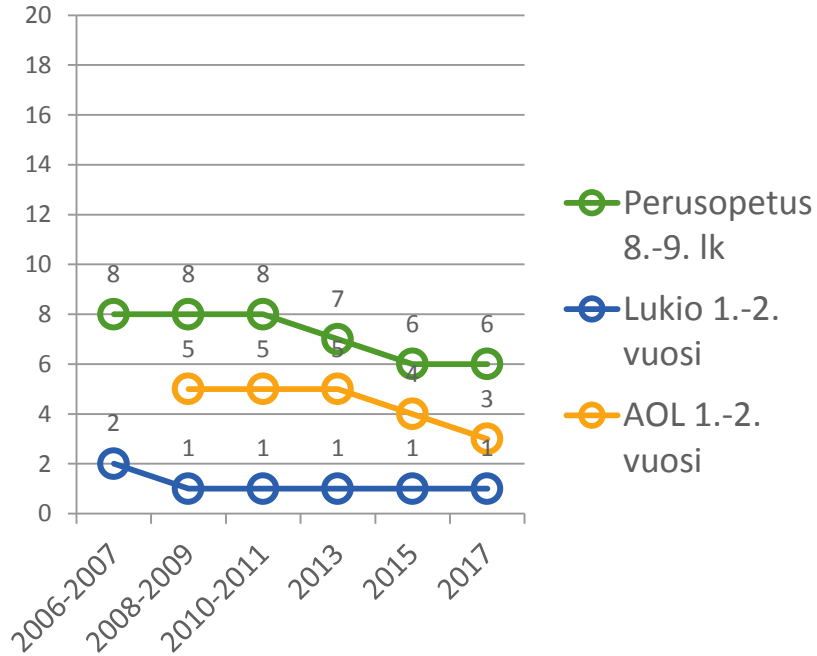
MAHDOLLISUUS KESKUSTELLA JONKUN KANSSA MIELTÄ PAINAVISTA ASIOISTA, %



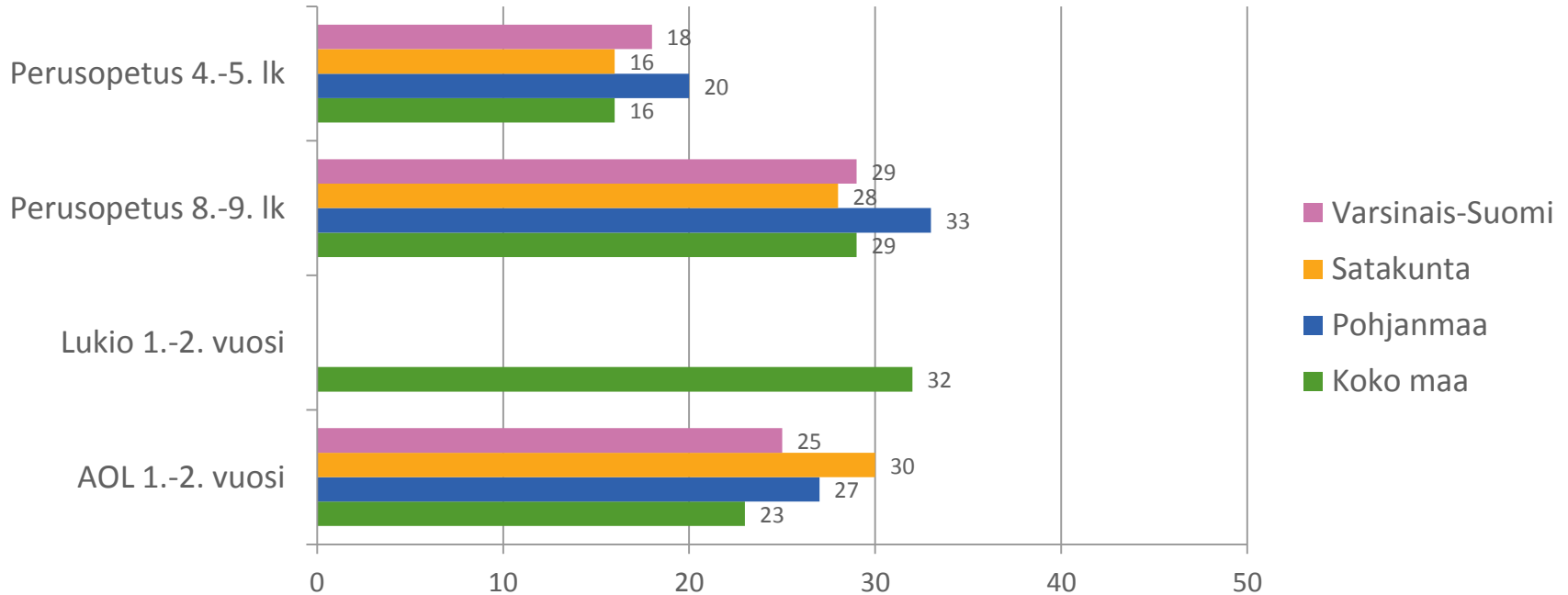
4. KIUSAAMINEN VARHAISKASVATUKSESSA JA KOULUSSA

- Koulukiusaaminen on hiukan vähentynyt, mutta kiusaaminen ei välttämättä lopu siitä kertomisen jälkeen
- Syrjivää kiusaamista on peruskoulussa useammin kuin toisella asteella
- Pienten lastenkin kesken esiintyy kiusaamista
- **Satakunnassa**
 - Koulukiusaamisen ja syrjivän kiusaamisen yleisyydessä sekä kiusaamisen jatkumisessa siitä kertomisen jälkeen pieni piikki AOL opiskelijoiden vastauksissa
 - Muuten ei oleellisia eroja ole

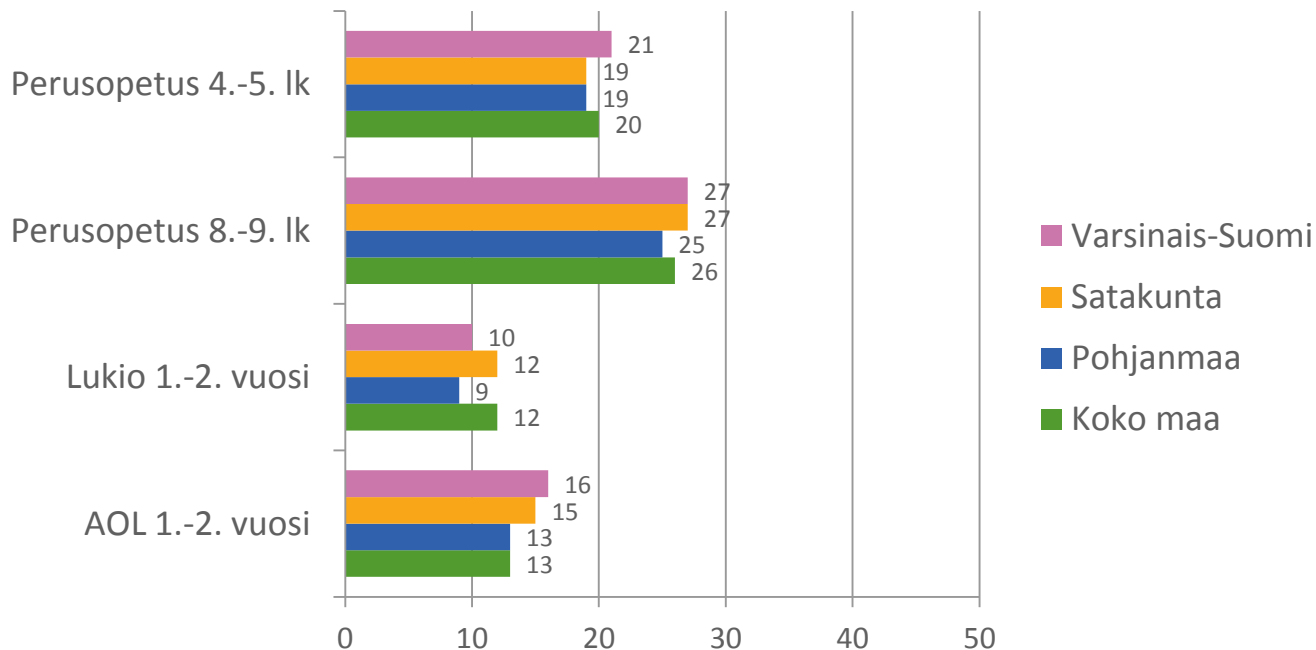
KOULUKIUSATTUNA VÄHINTÄÄN KERRAN VIIKOSSA, %



KOULUKIUSAAMINEN JATKUNUT TAI PAHENTUNUT KIUSAAMISESTA KERTOMISEN JÄLKEEN, %

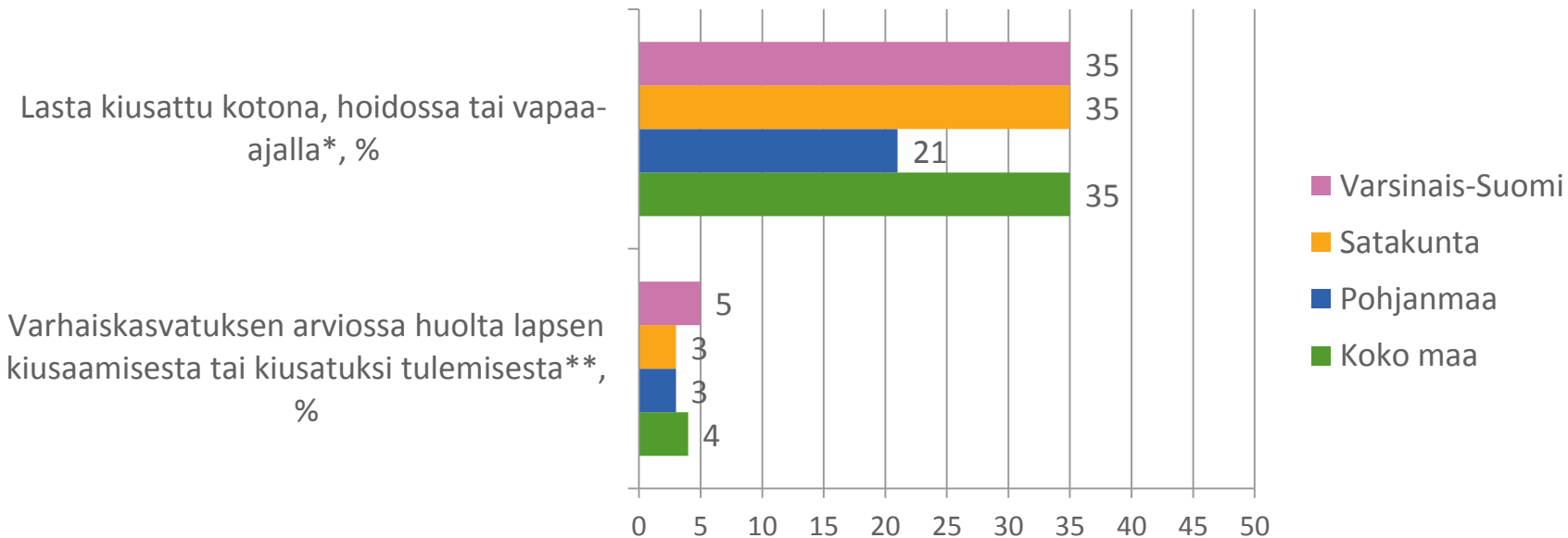


KOKENUT SYRJIVÄÄ KIUSAAMISTA KOULUSSA TAI VAPAA-AJALLA, %



Tietyt nuoret kokevat muita enemmän syrjivää kiusaamista: toimintarajoitteita omaavista tai ulkomaista syntyperää olevista, ulkomailla syntyneistä 8.-9. lk nuorista 45 % oli kokenut syrjivää kiusaamista (KTK tulospalvelu)

4-V LAPSEEN KOHDISTUNUT KIUSAAMINEN JA KIUSAAMISEEN LIITTYVÄT HUOLET VARHAISKASVATUKSEN ARVIOSSA, %



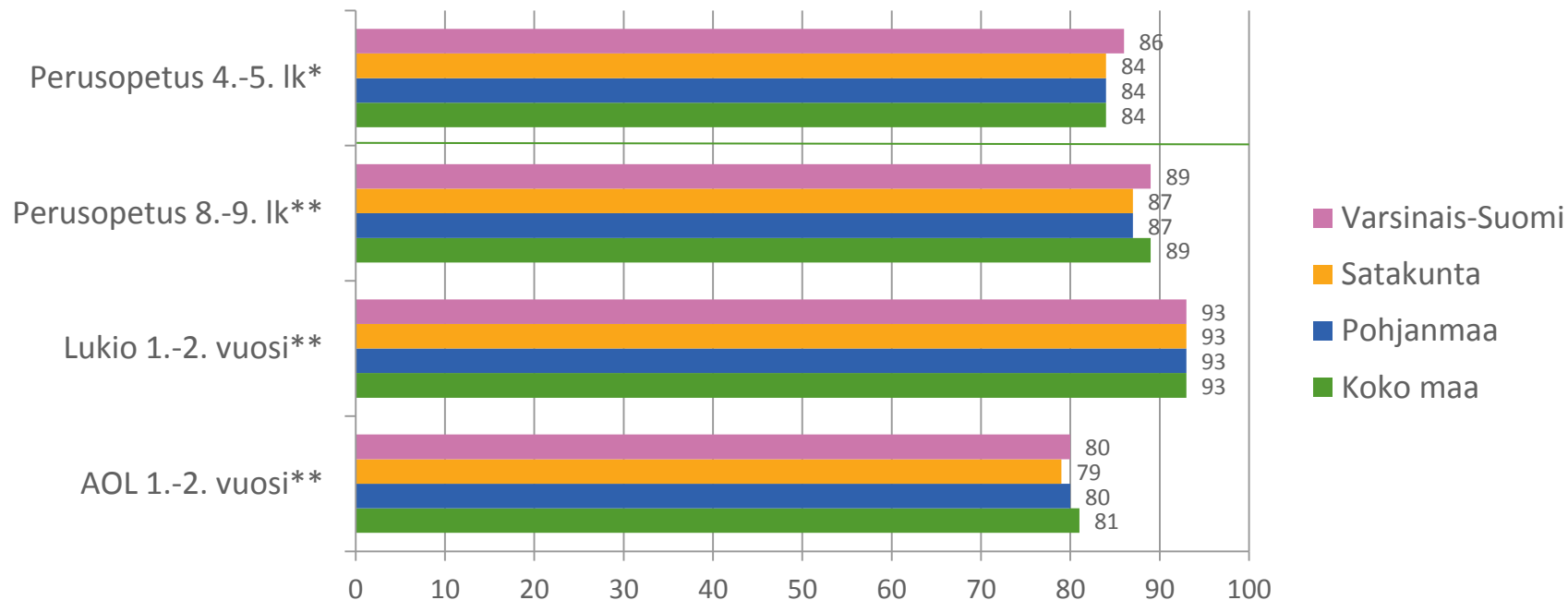
*vanhempien raportoimana

**varhaiskasvatuksen henkilöstön laatima arvio lapsen selviytymisestä ja hyvinvoinnista varhaiskasvatuksessa

5. LASTEN JA NUORTEN HARRASTUKSET

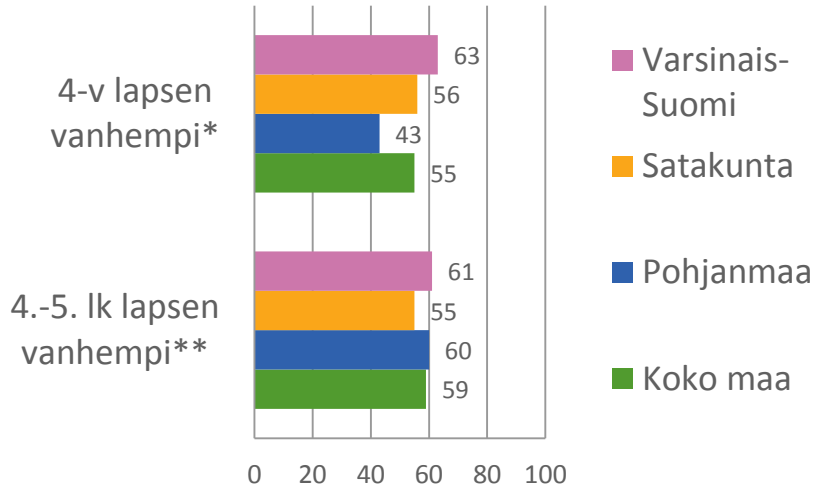
- Suurin osa lapsista ja nuorista harrastaa jotain vähintään kerran viikossa
- **Satakunnassa**
 - Lasten ja nuorten harrastusluvuihin ei eroa
 - 4-v lasten ja alakouluikäisten lasten vanhempien kokemuksissa ei selkeää eroa

VIETTÄÄ AIKAA HARRASTUKSEN PARISSA VÄHINTÄÄN KERRAN VIIKOSSA*, % HARRASTAA JOTAKIN VÄHINTÄÄN KERRAN VIIKOSSA**, %

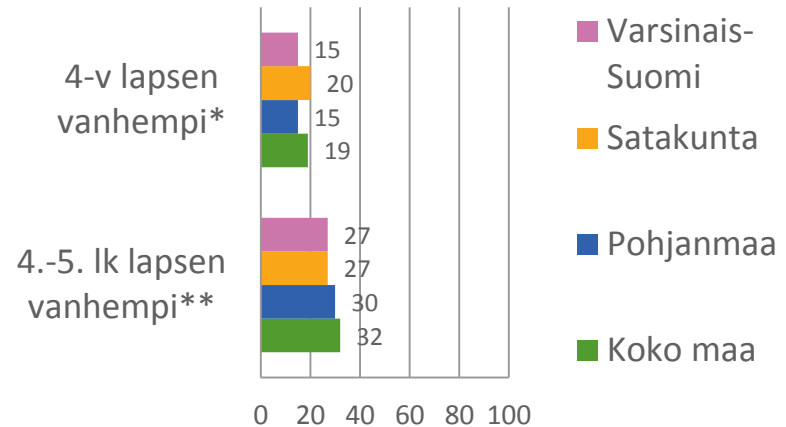


VANHEMPIEN KOKEMUKSET LAPSIPERHEILLE SUUNNATUSTA VAPAA-AJAN TOIMINNASTA

Vanhempi kokee, että asuinalueella järjestetään kiinnostavaa vapaa-ajan toimintaa lapsiperheille* tai lapsille**, %



Vanhempi kokee kiinnostavat vapaa-ajan toiminnot liian kalliiksi*, %
Vanhempi kokee lasta kiinnostavat harrastukset liian kalliiksi**, %

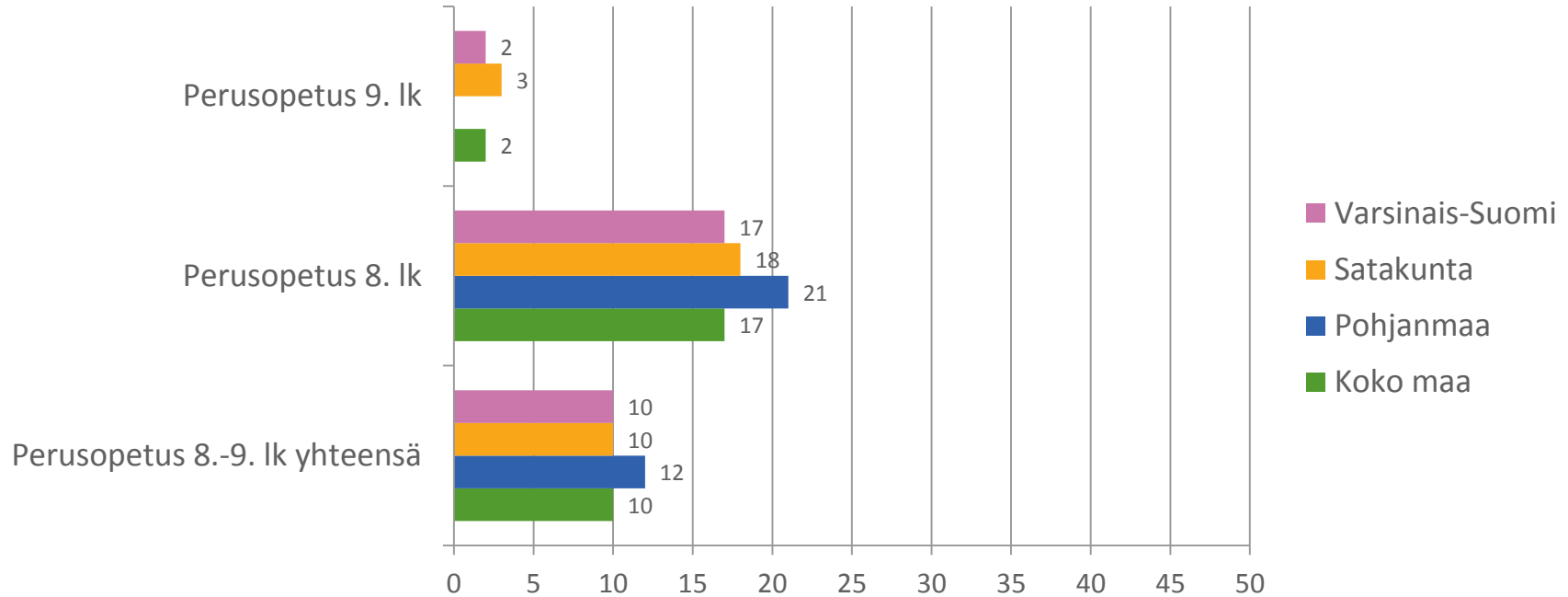


6. KOULUTUKSEN KESKEYTYMINEN

- Lähes kaikilla 9. lk nuorilla on peruskoulun jälkeinen opintosuunnitelma
- **Satakunnassa** hiukan useammalla nuorella ei ole opintosuunnitelmaa 9. luokalla



EI OPINTOSUUNNITELMIA PERUSKOULUN JÄLKEEN, %

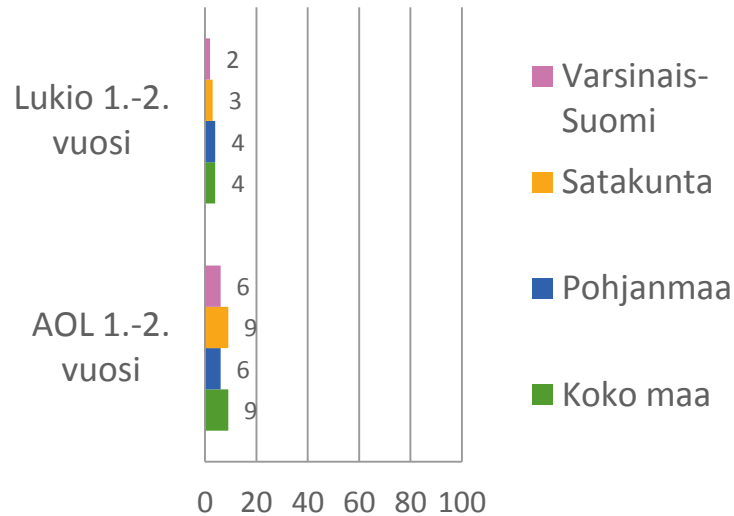


7. LASTEN JA NUORTEN KIINNITTYMINEN KOULUUN

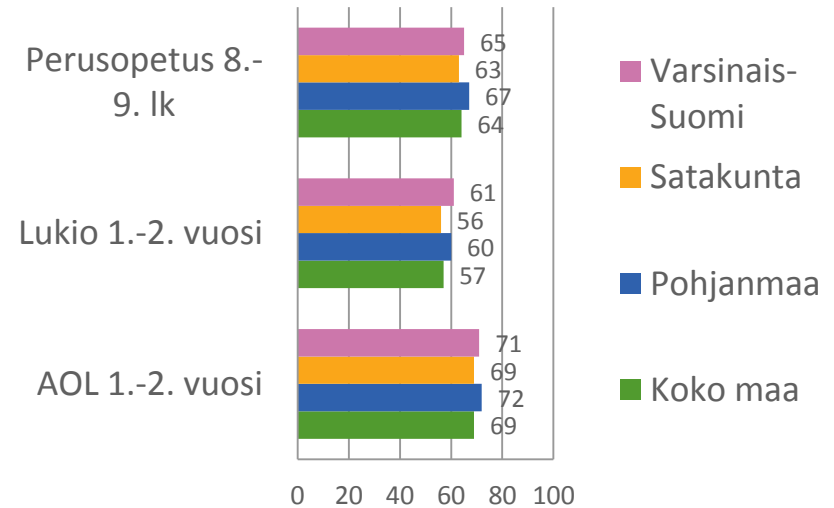
- Kouluikäiselle luokkayhteisö on tärkeä lähiyhteisö, jossa vietetään merkittävä osa arjesta
- Noin kaksi nuorta kolmesta kokee olevansa tärkeä osa luokkayhteisöä ja viikoittaisia luvattomia poissaoloja on harvalla
- **Satakunnassa** ei merkittäviä eroja

LASTEN JA NUORTEN KIINNITTYMINEN KOULUUN

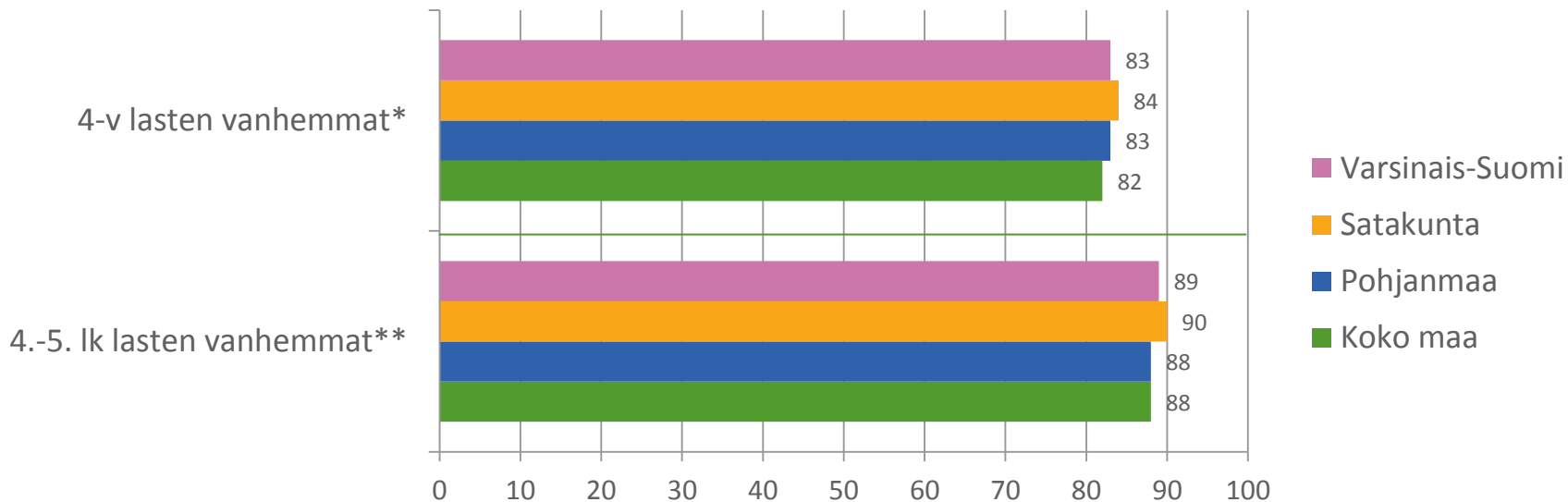
Luvattomia poissaoloja vähintään viikoittain, %



Kokee olevansa tärkeä osa luokkayhteisöä, %



VANHEMPI KOKEE OLEVANSA TÄRKEÄ OSA LÄHIYHTEISÖJÄ*,** JA ASUINALUETTA*, %



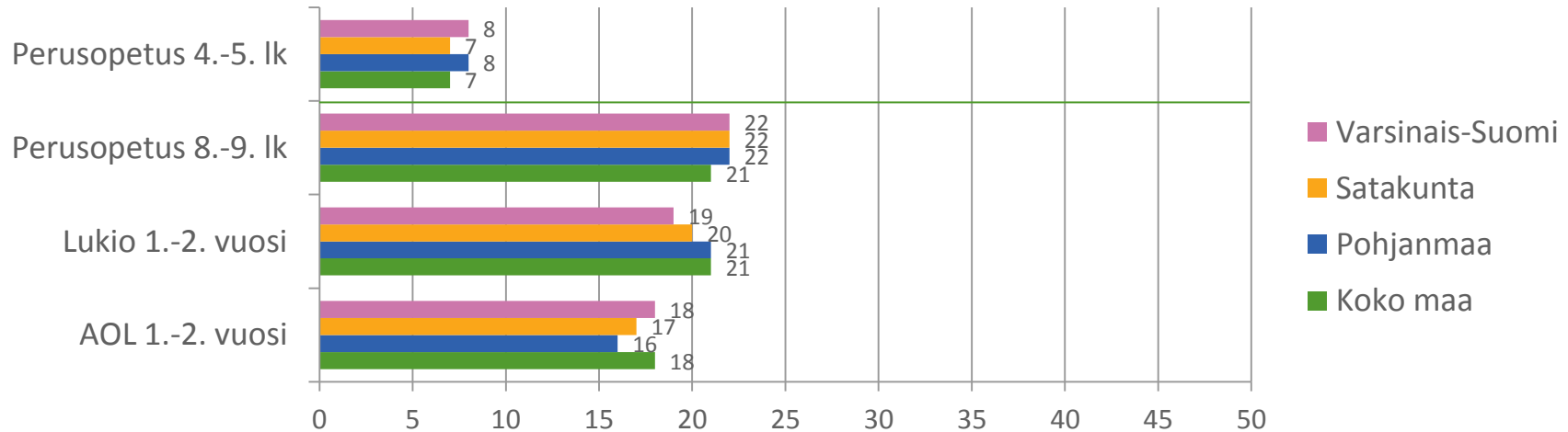
4-v lasten vanhemmilla lähiyhteisöt: perhe, suku, ystävät ja asuinalue

4.-5. lk lasten vanhemmilla lähiyhteisöt: perhe, suku, ystävät ja harrastusporukka

8. LASTEN, NUORTEN JA VANHEMPIEN KOKEMA VÄKIVALTA

- Lasten ja nuorten kokema seksuaalinen häirintä ja henkinen väkivalta vanhempien taholta lisääntyvät siirryttäessä alakoulusta yläkouluun ja toiselle asteelle
- **Satakunnassa**
 - Lasten ja nuorten väkivaltakokemuksissa ei isoja eroja
 - Vanhempien raportoimana 4-v lapset kokeneet hiukan useammin fyysistä väkivaltaa. Henkinen väkivalta taas hiukan harvinaisempaa.

KOKENUT SEKSUAALISTA HÄIRINTÄÄ VUODEN AIKANA, %

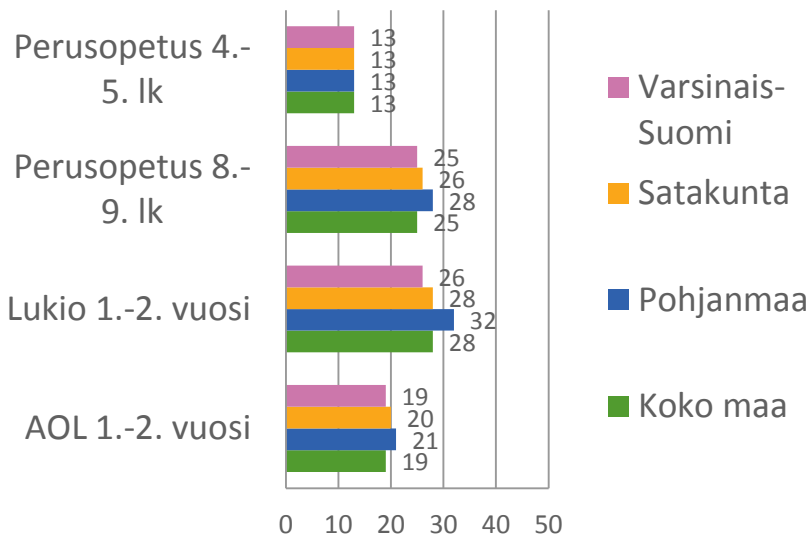


Perusopetuksen 4.-5. lk: seksuaalinen häirintä määriteltiin häiritseväksi kehon kommentoinniksi tai seksuaalisesti häiritseväksi viestittelyksi.

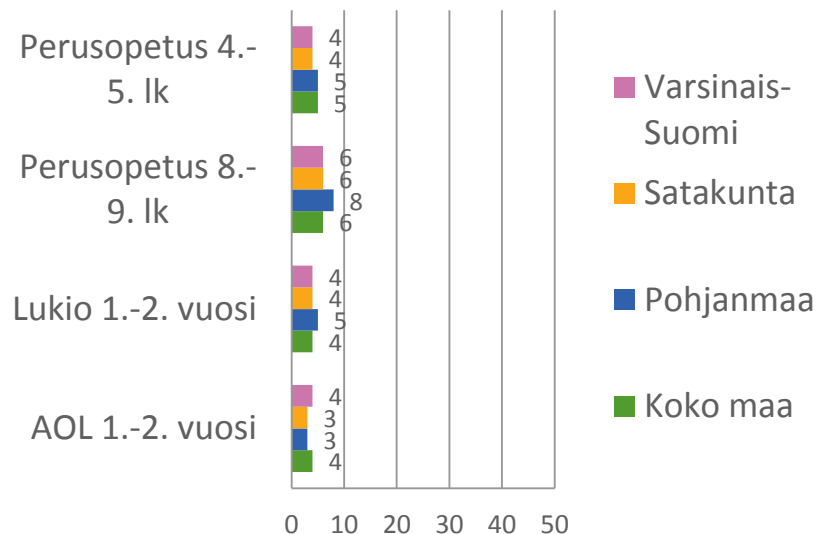
Perusopetuksen 8.-9. lk ja toinen aste: seksuaalinen häirintä määriteltiin kehoa tai seksuaalisuutta loukkaavaksi kiusaamiseksi, nimittelyksi tai arvosteluksi tai seksuaaliseksi ehdotteluksi tai ahdisteluksi.

LASTEN JA NUORTEN VANHEMPIEN TAHOILTA KOKEMA VÄKIVALTA

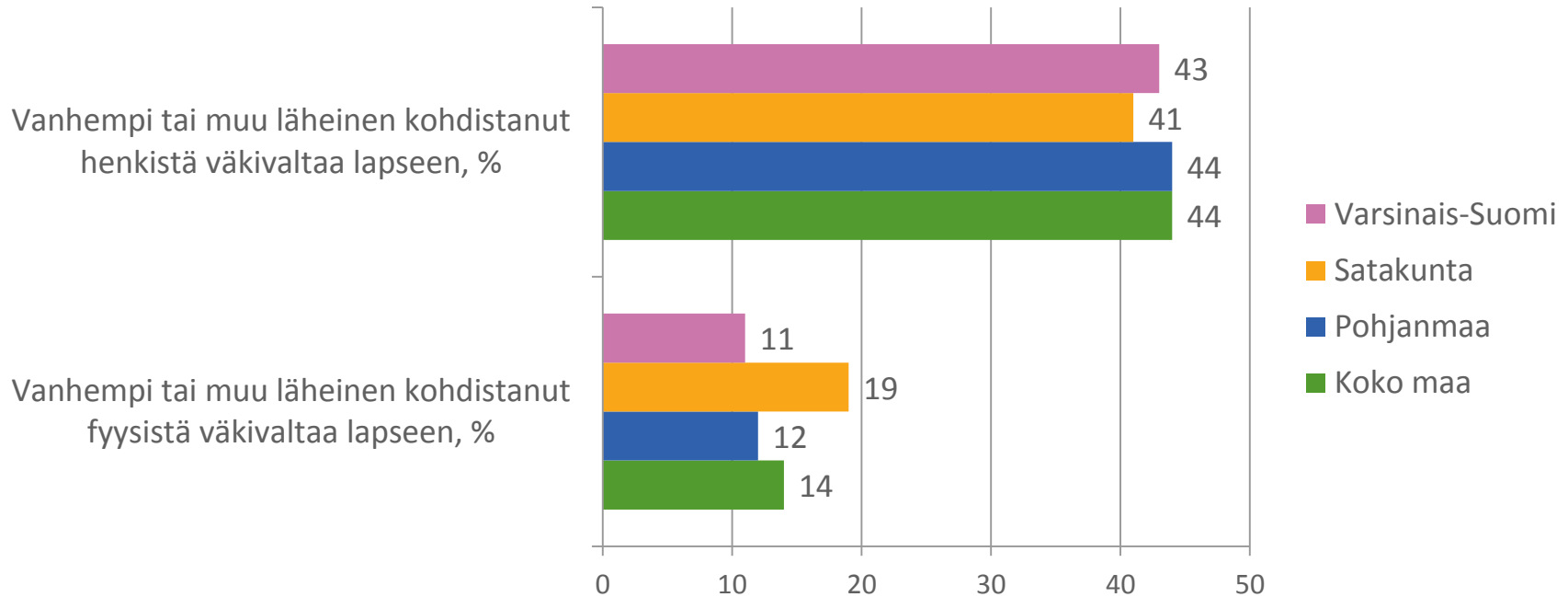
Kokenut vanhempien henkistä väkivaltaa vuoden aikana, %



Kokenut vanhempien fyysistä väkivaltaa vuoden aikana, %



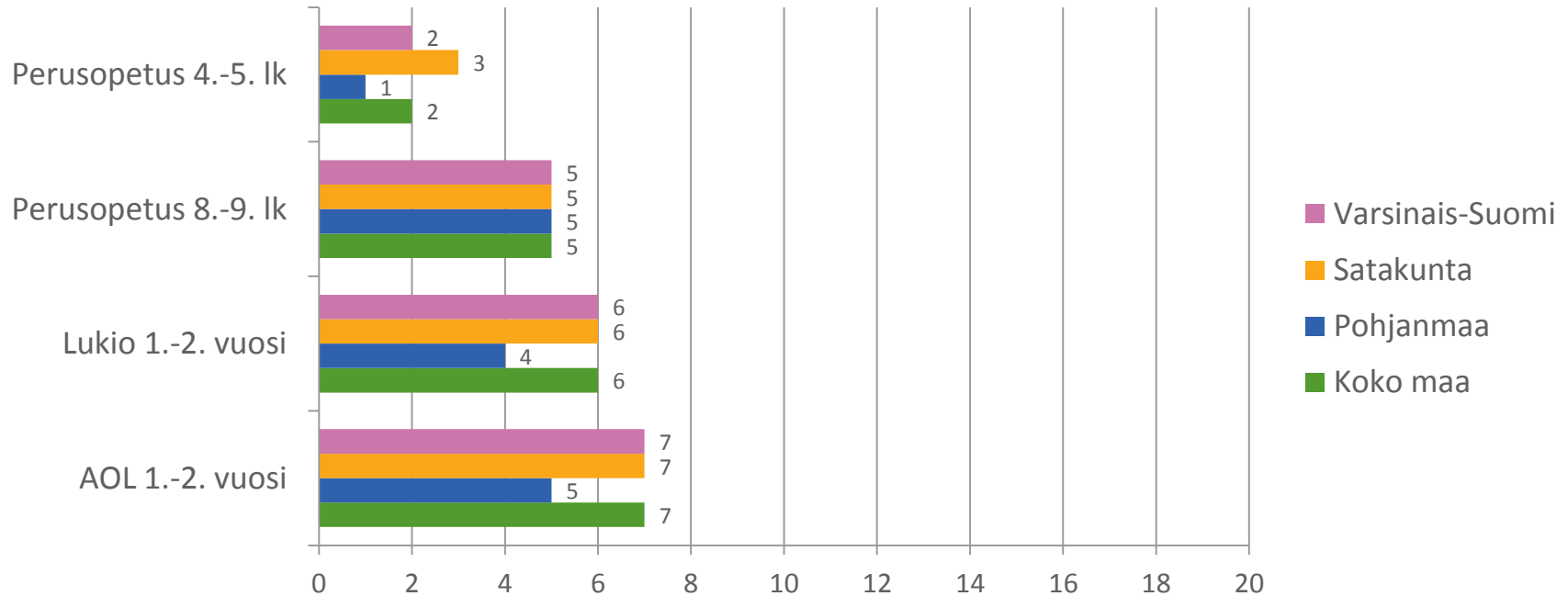
4-V LAPSEEN KOHDISTETTU VÄKIVALTA 12 VIIME KUUKAUDEN AIKANA VANHEMPIEN RAPORTOIMANA



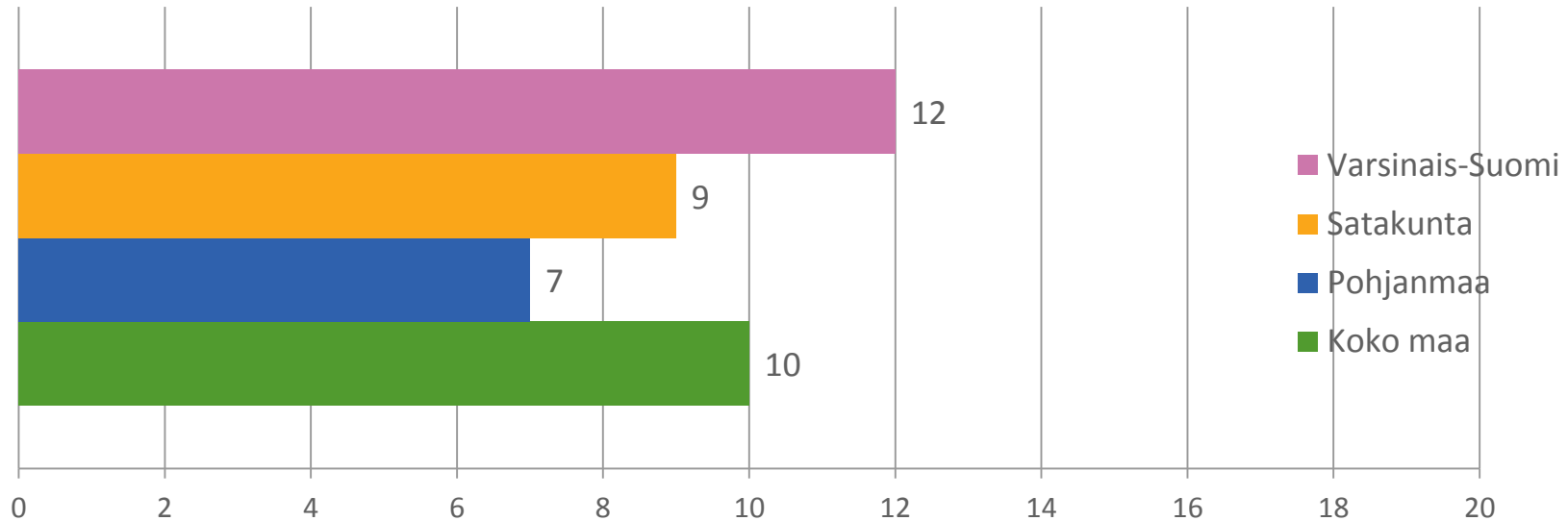
9. VANHEMPIEN PÄIHDE- JA MIELENTERVEYSONGELMIEN AIHEUTTAMAT HAITAT LAPSILLE

- Mielenterveysongelmien aiheuttamista haitoista ei tietoa
- Pieni osa lapsista ja nuorista kokee, että vanhempien alkoholin käytöstä on aiheutunut haittaa
- **Satakunnassa**
 - Alakouluikäisten vastauksissa pieni piikki, muuten lasten ja nuorten kokemuksissa ei eroa
 - 4-v lapset ovat altistuneet vanhempien humalahakuiselle juomiselle aavistuksen muuta maata harvemmin

VANHEMMAN LIALLISESTA ALKOHOLIN KÄYTÖSTÄ AIHEUTUNUT HAITTAA, %



LAPSI ON ALTISTUNUT VANHEMPIEN HUMALAHAKUISELLE JUOMISELLE 12 VIIME KUUKAUDEN AIKANA, %

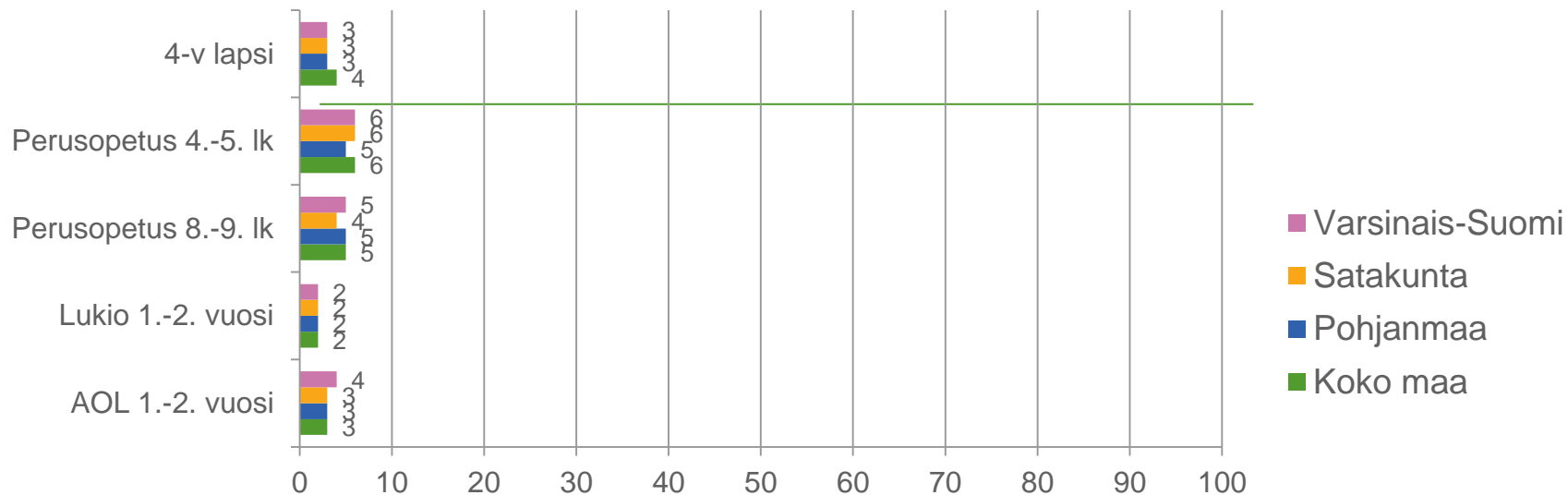


4-v lasten vanhempien raportoimana

10. VANHEMPIEN EROJEN AIHEUTTAMAT HAITAT LAPSILLE

- Erojen haitoista ei tietoa
- Pienehkö osa lapsista ja nuorista kokee vanhempien eron vuosittain
- Valtaosa 4-v lapsen vanhemmista tyytyväisiä lasten asioiden järjestämiseen eron jälkeen
- **Satakunnassa**
 - Ei merkittäviä eroja

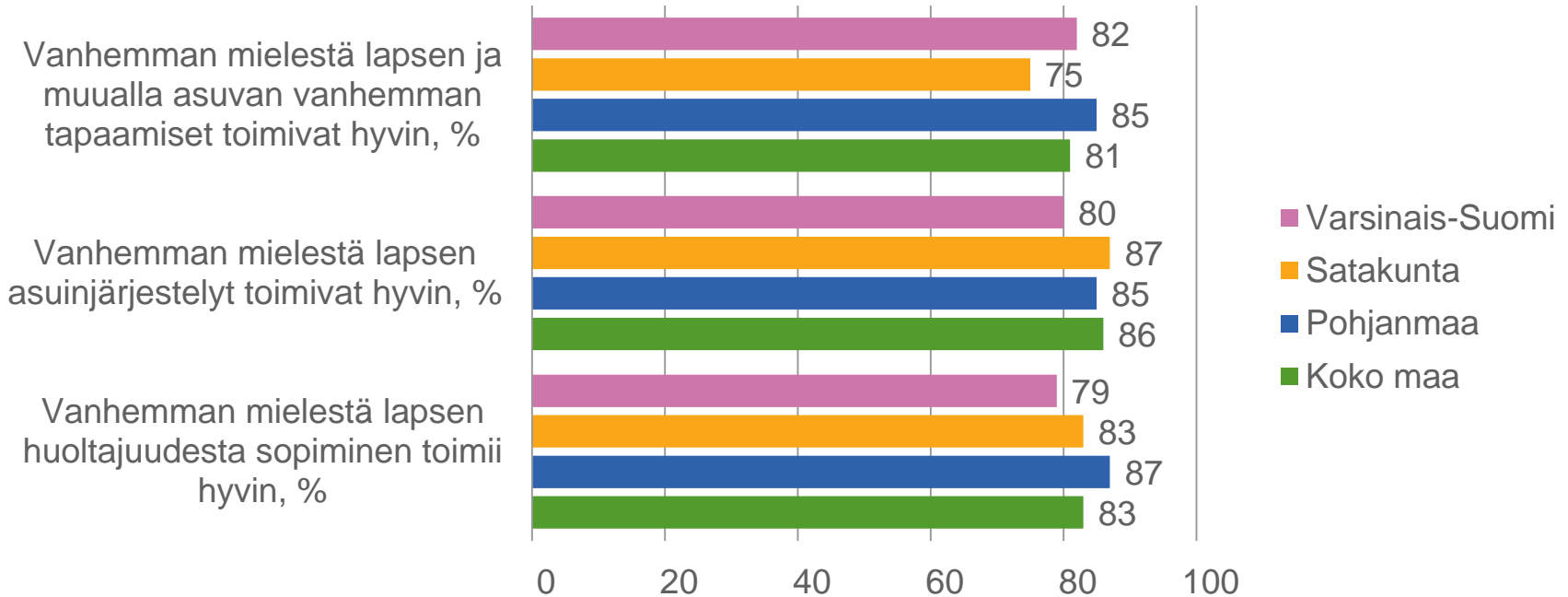
LAPSEN TAI NUOREN VANHEMMAT ERONNEET 12 VIIME KK AIKANA* / LUKUVUODEN AIKANA**, %



4-v lapsen tiedot vanhemman ilmoittamana

Perusopetusta tai toista astetta käyvien tiedot lasten/nuorten ilmoittamana

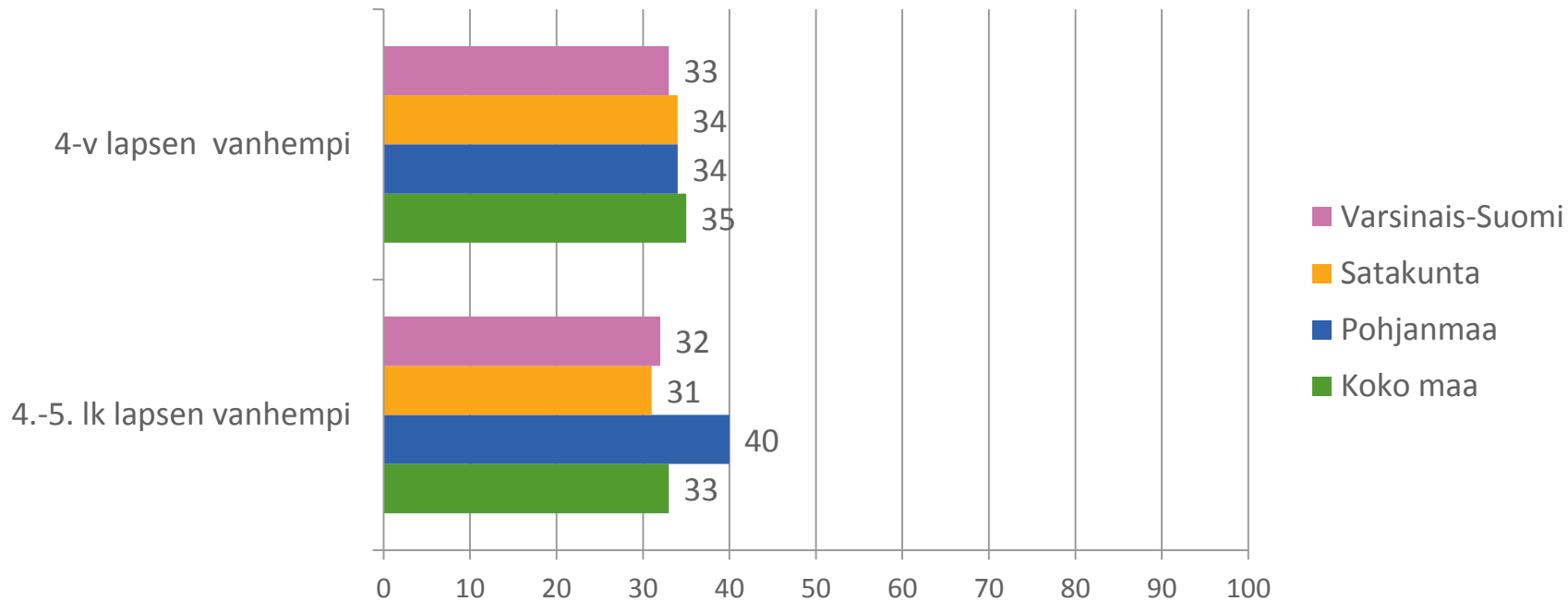
4-V LASTEN VANHEMPIEN KOKEMUKSET LAPSEN HUOLTAJUUDEN SOPIMISESTA, ASUINJÄRJESTELYISTÄ JA MUUALLA ASUVAN VANHEMMAN TAPAAMISISTA



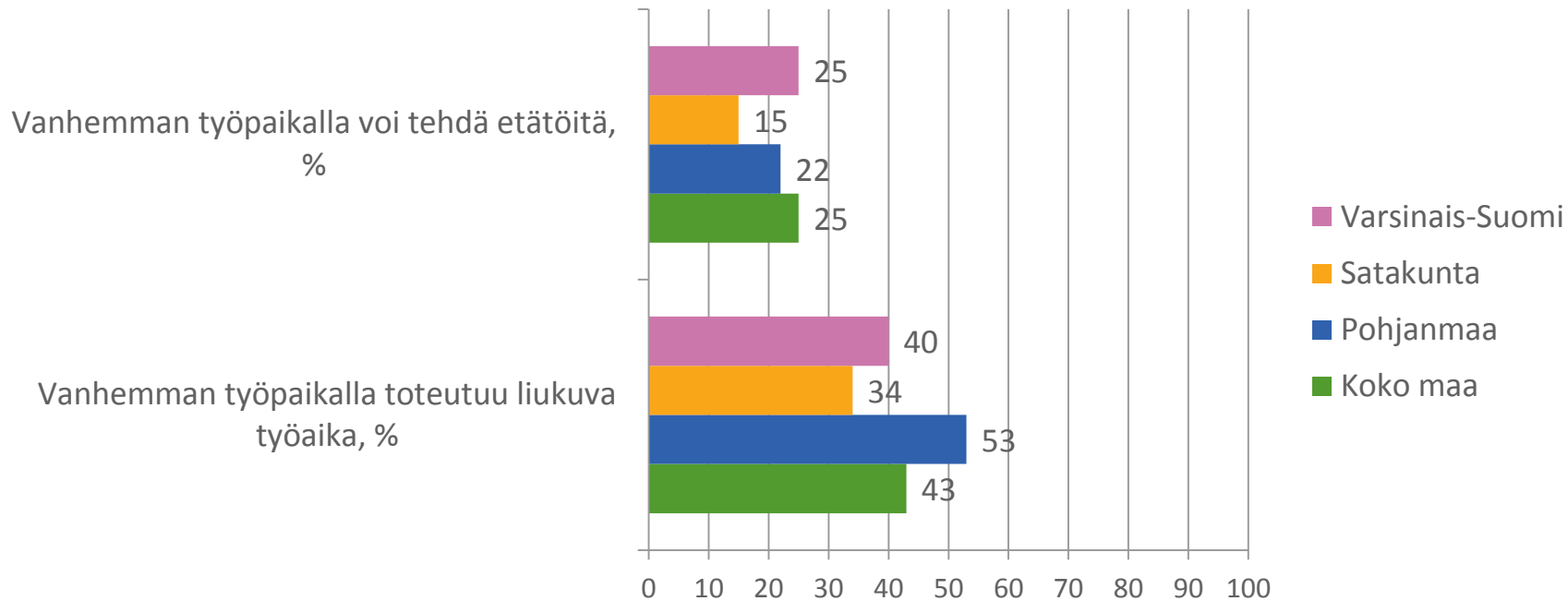
11. PERHEYSTÄVÄLLISTEN TOIMINTAMUOTOJEN KÄYTTÖ TYÖPAIKOILLA JA VANHEMPIEN KOKEMA TYÖKUORMITUS

- Kolmannes vanhemmista kokee laiminlyövänsä kotiasioita työn vuoksi
- Työpaikan joustomahdollisuuksissa eroavaisuutta
- **Satakunnassa**
 - Ei oleellista eroa laiminlyönnin kokemuksessa muuhun maahan verrattuna
 - Työpaikan joustomahdollisuuksia harvemmillä vanhemmillä

VANHEMPI TUNTEE LAIMINLYÖVÄNSÄ KOTIASIOITA TYÖN VUOKSI, %



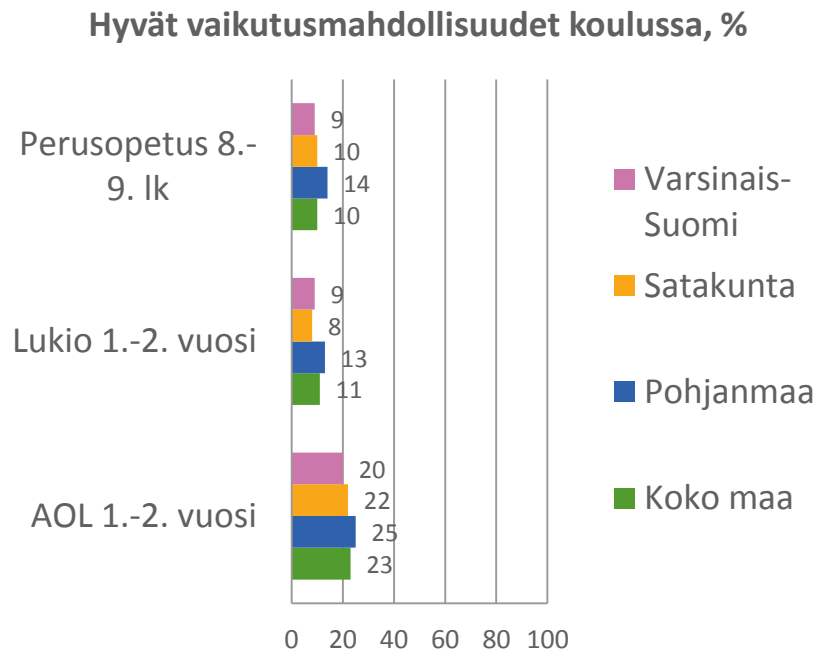
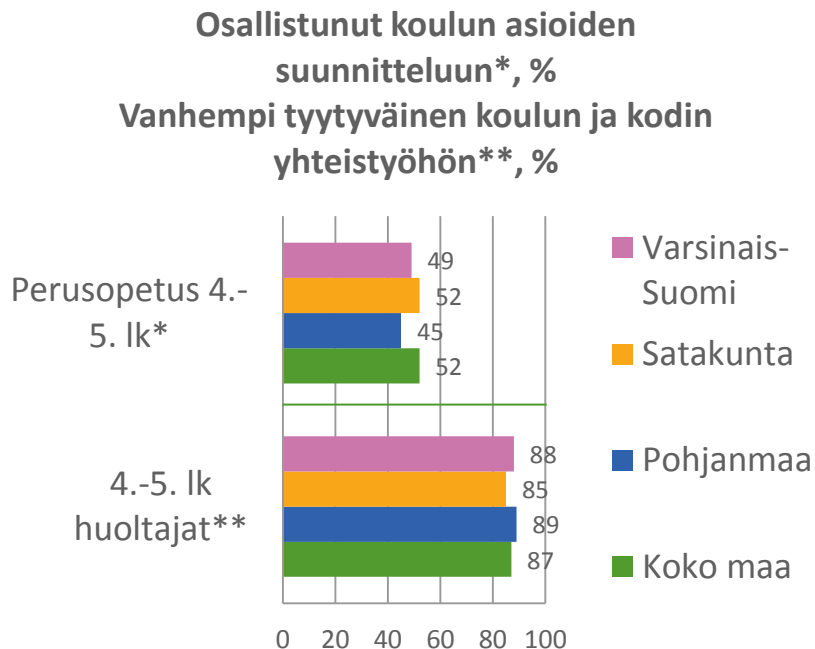
4-V LASTEN VANHEMPIEN TYÖPAIKALLA TOTEUTUVAT JOUSTOT, %



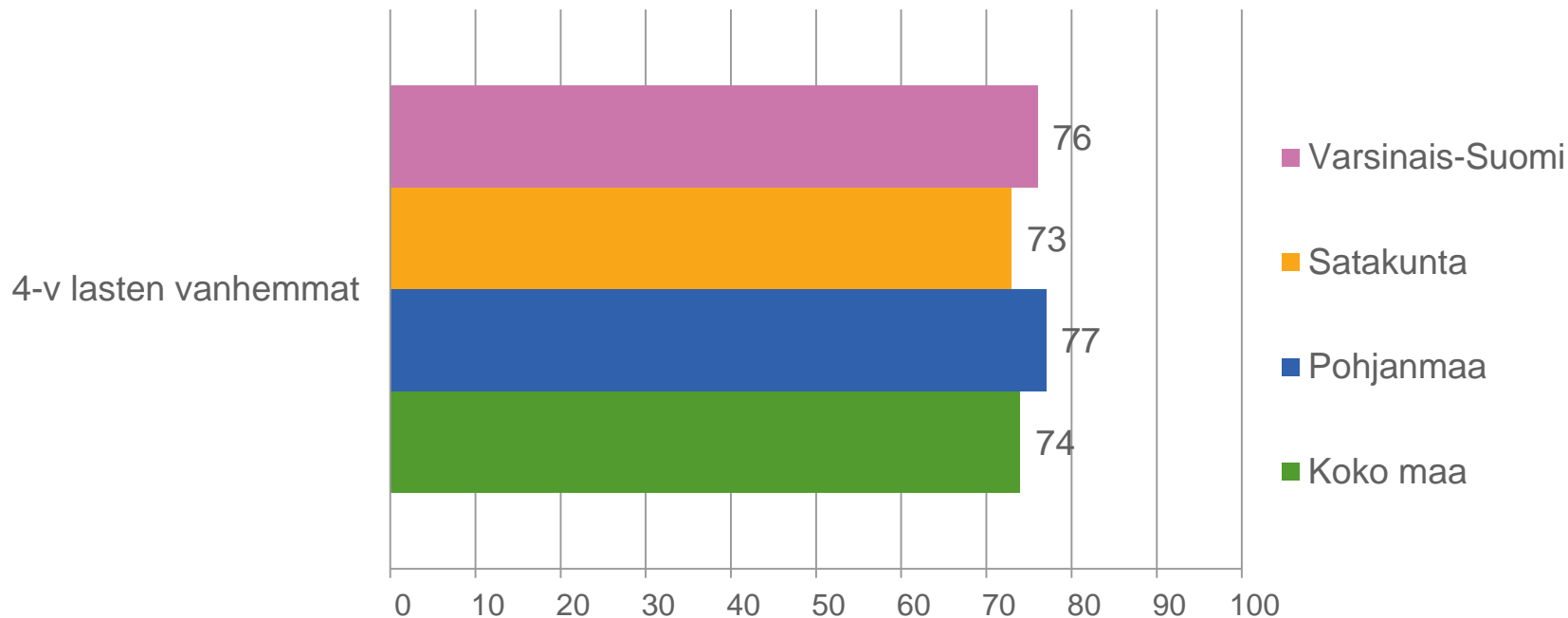
12. LASTEN, NUORTEN JA VANHEMPIEN KOKEMUS OSALLISUUDESTA PALVELUISSA

- Yläkoulussa useammalla nuorella mahdollisuus keskustella koulun aikuisen kanssa mieltä painavista asioista kuin toisella asteella
- **Satakunnassa**
 - Lukiolaisista jonkun verran harvempi kokee vaikutusmahdollisuutensa hyviksi koulussa, muuten erot varsin pieniä

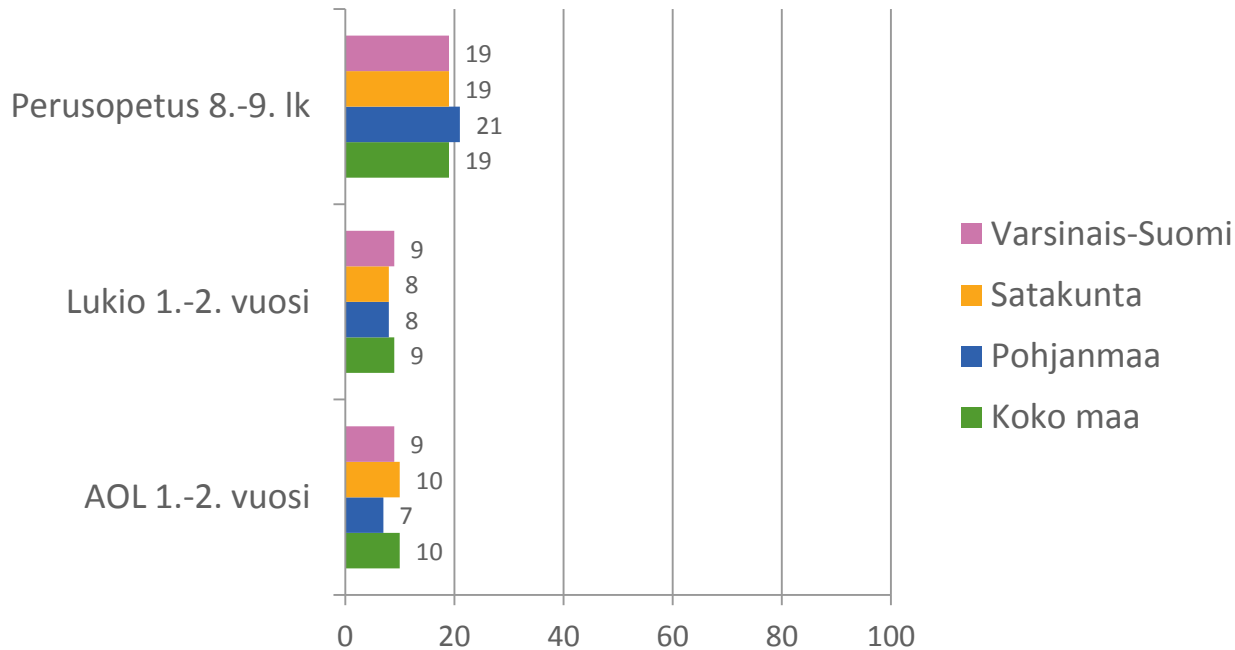
OSALLISTUMINEN KOULUN TOIMINTAAN



VANHEMMAN MIELESTÄ LASTA KUULLAAN VARHAISKASVATUKSESSA JA HÄNELLÄ ON MAHDOLLISUUS OLLA MUKANA TOIMINNAN SUUNNITTELUSSA JA KEHITTÄMISESSÄ, %

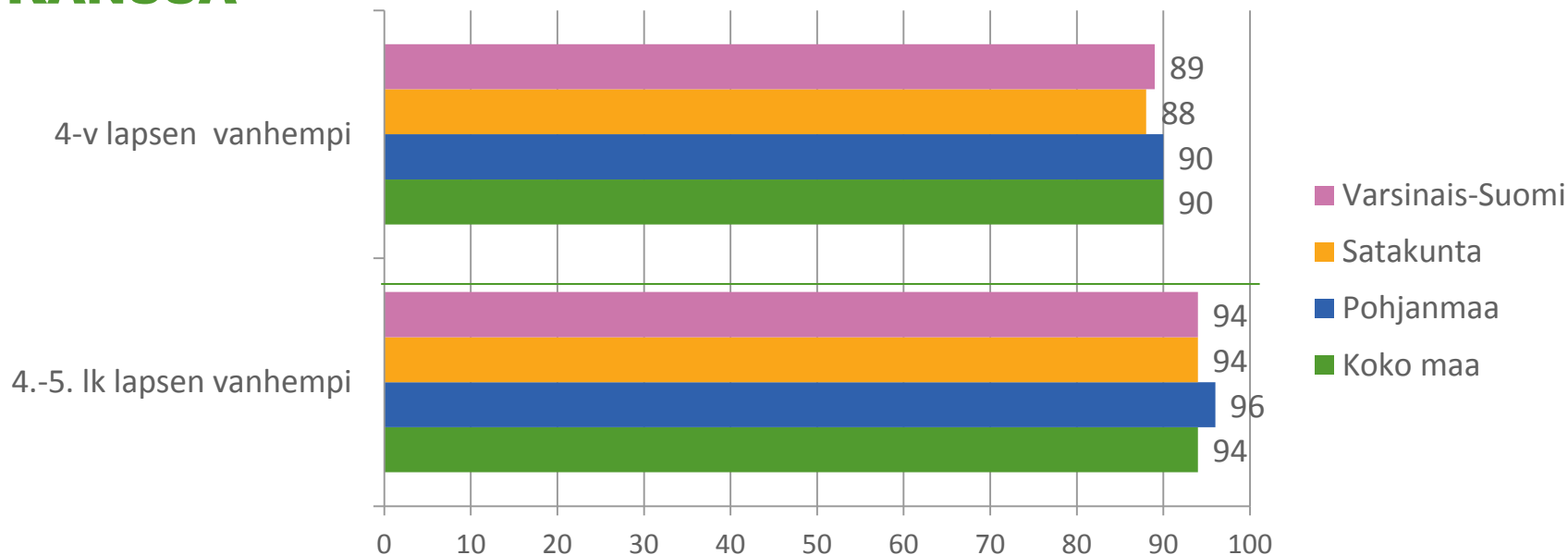


MAHDOLLISUUS KESKUSTELLA KOULUN AIKUISEN TAI MUUN AMMATTIHENKILÖN KANSSA MIELTÄ PAINAVISTA ASIOISTA, %



Sijoitetuista 8.-9. lk nuorista 43 % ilmoitti, että heillä on mahdollisuus keskustella koulun aikuisen tai muun ammattihenkilön kanssa (KTK Tulospalvelu)

VANHEMMAN MAHDOLLISUUS KESKUSTELLA VARHAISKASVATUKSEN JA KOULUN HENKILÖSTÖN KANSSA



4-v lasten vanhemmat: vanhempi keskustelee varhaiskasvatuksen henkilöstön kanssa lapsen hoitoon, kasvatukseen ja kehitykseen liittyvistä asioista, %

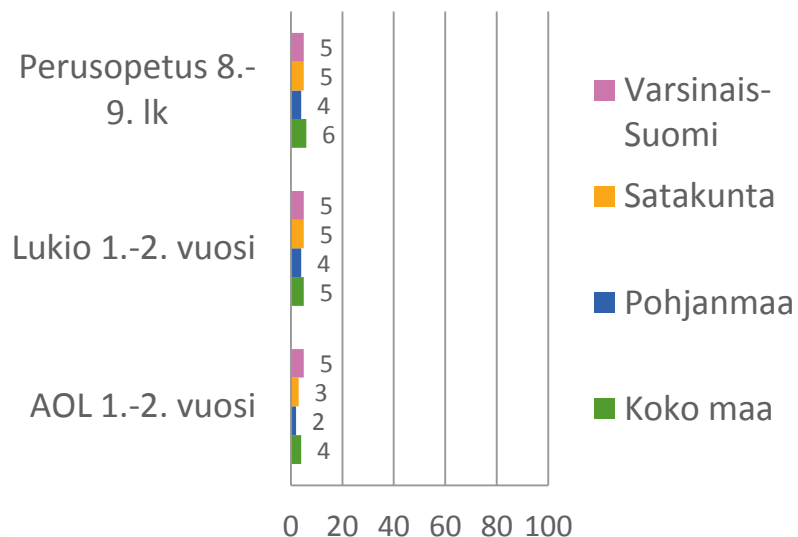
4.-5. lk lasten vanhemmat: vanhemmalla mahdollisuus keskustella koulussa lasta koskevista mieltä painavista asioista, %

13. LASTEN, NUORTEN JA PERHEIDEN KOKEMUS PALVELUJÄRJESTELMÄN TOIMIVUUDESTA

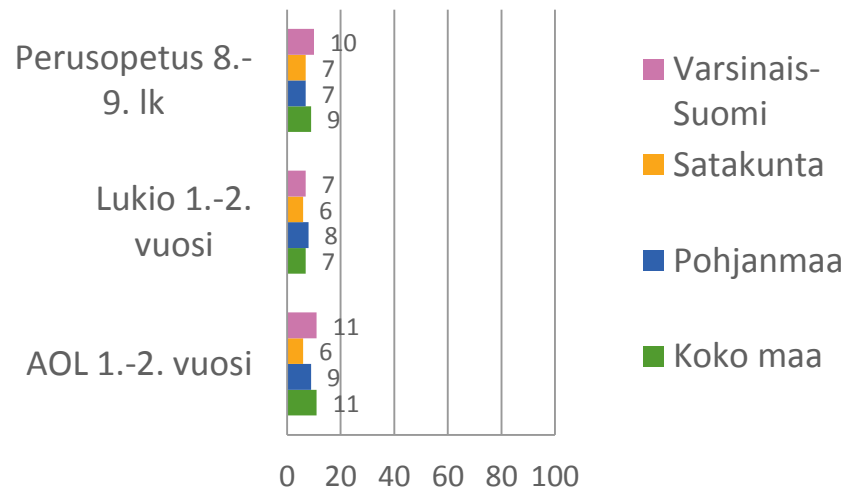
- Pieni osa nuorista ei ole päässyt opiskeluhuollon palveluihin eikä saanut tukea ja apua hyvinvointiinsa
- Osalla vanhemmista ilmaisematonta tuen tarvetta
- **Satakunnassa**
 - Yläkoululaiset ja AOL-opiskelijat ovat päässeet opiskeluhuollon palveluihin ja kokeneet saavansa tukea ja apua hiukan muita useammin
 - 4-v lasten vanhemmat hiukan muita useammin tyytyväisiä lapsen terveystarkastukseen neuvolassa

OPIKSELUHUOLLON PALVELUIHIN PÄÄSY

Ei ole päässyt kouluterveydenhoitajalle
yrittämisestä huolimatta lukuvuoden
aikana, %

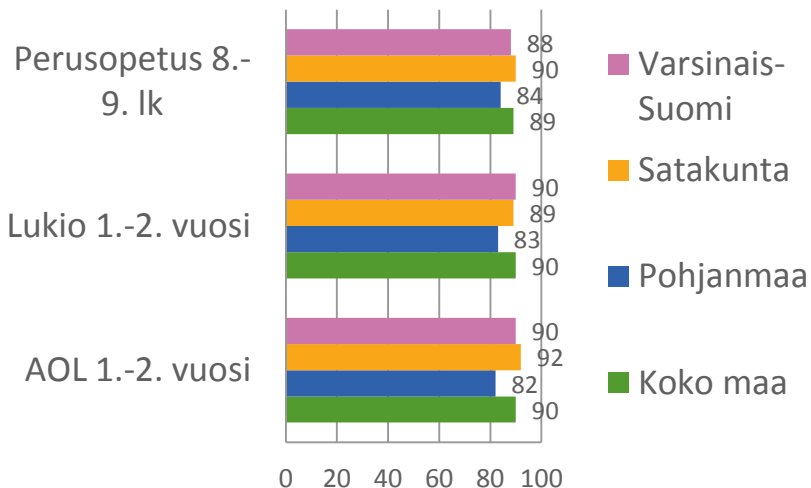


Ei ole päässyt koulukuraattorille
yrittämisestä huolimatta lukuvuoden
aikana, %

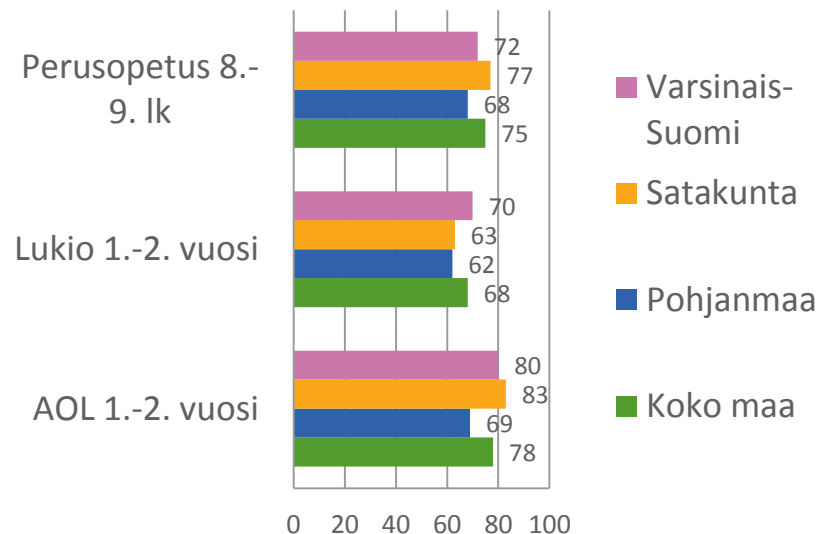


TUEN JA AVUN SAAMINEN HYVINVOINTIIN

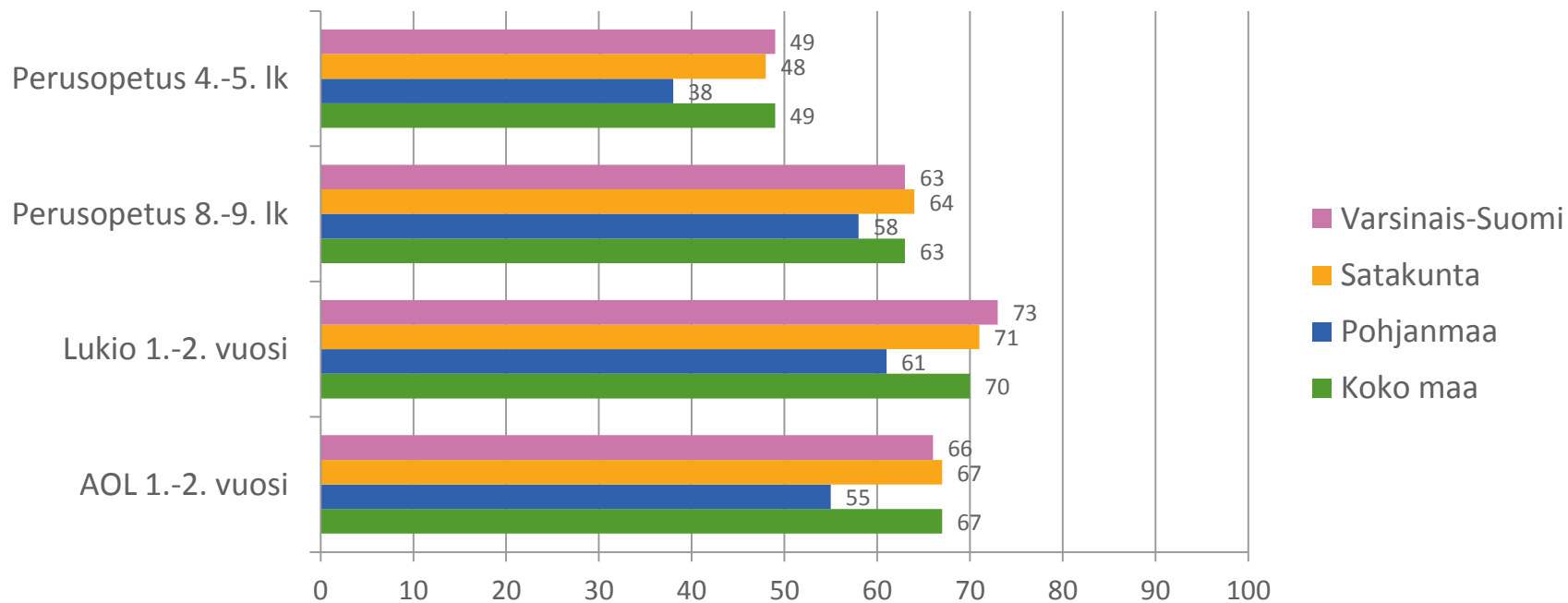
Saanut tukea ja apua hyvinvointiin kouluterveydenhoitajalta lukuvuoden aikana, %



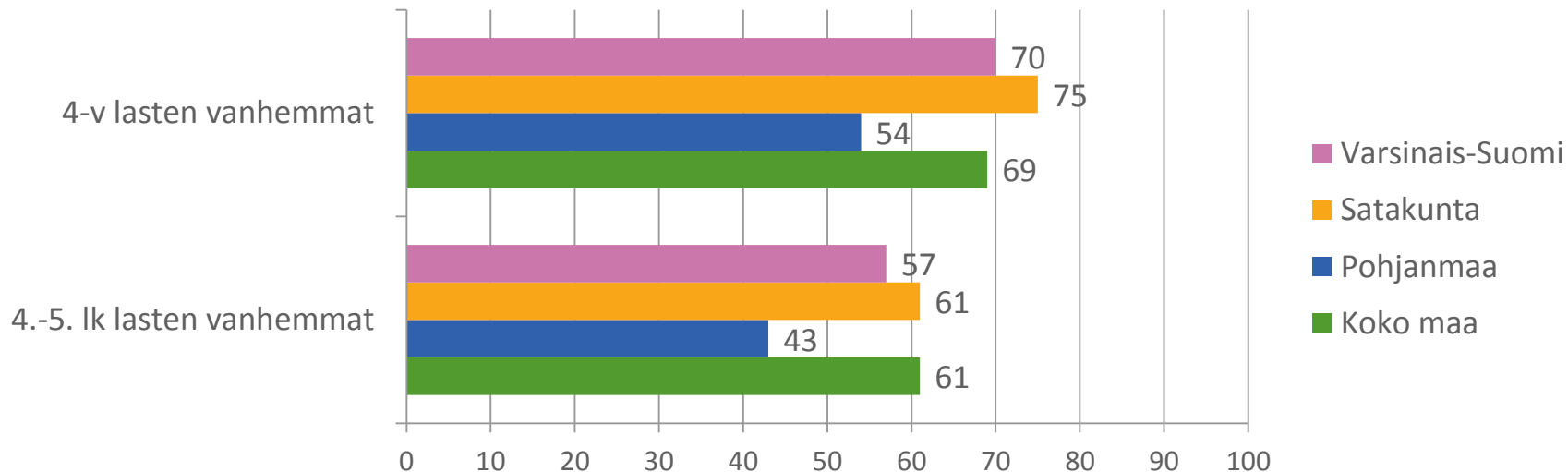
Saanut tukea ja apua hyvinvointiin koulukuraattorilta lukuvuoden aikana, %



TERVEYSTARKASTUS TOTEUTUU LAPSELLA/NUORELLA LAADUKKAASTI, %



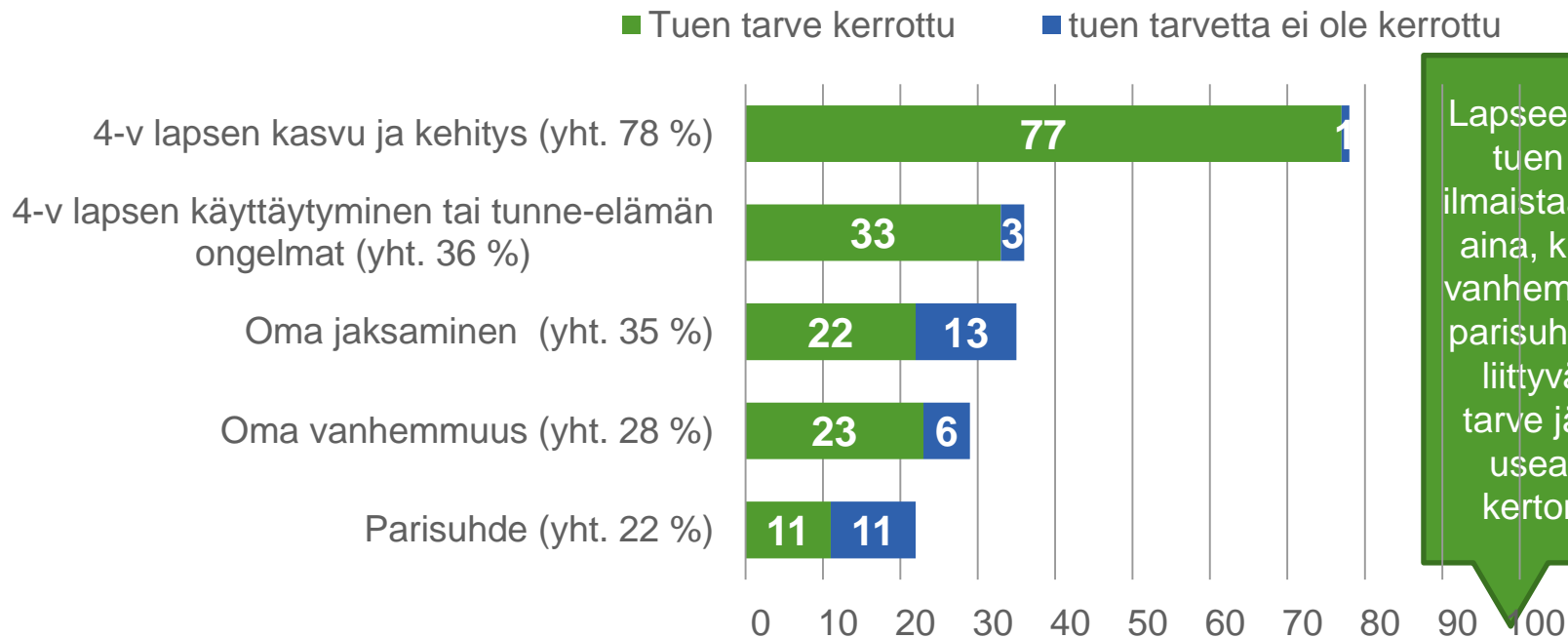
LAPSEN TERVEYSTARKASTUS TOTEUTUNUT VANHEMMAN MIELESTÄ LAADUKKAASTI



4-v lasten vanhemmat: Vanhemman mielestä lapsen neuvolakäynnit toteutuneet kokonaisuutena asiakaslähtöisesti, %

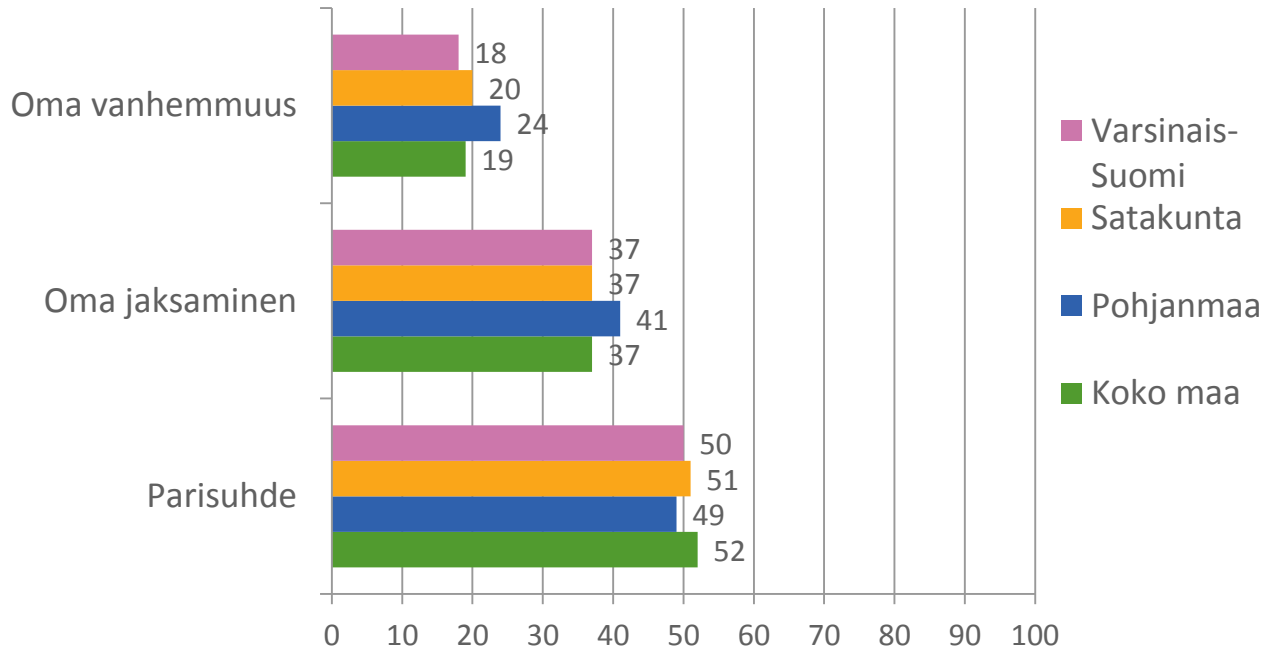
4.-5. lk lasten vanhemmat: Lapsen terveystarkastus toteutuu laadukkaasti, %

4-V LASTEN VANHEMPIEN TARVE SAADA AMMATTILAISILTA TUKEA JA SIITÄ AMMATTILAISILLE KERTOMINEN, % KAIKISTA VANHEMMISTA, KOKO MAA



Lapsen liittyvä tuen tarve ilmaistaan lähes aina, kun taas vanhempaan tai parisuhteeseen liittyvä tuen tarve jätetään useammin kertomatta.

NIIDEN 4-V LASTEN VANHEMPIEN OSUUS (%) TUKEA TARVINNEISTA, JOTKA EIVÄT KERTONEET AMMATTILAISILLE TUEN TARVETTA



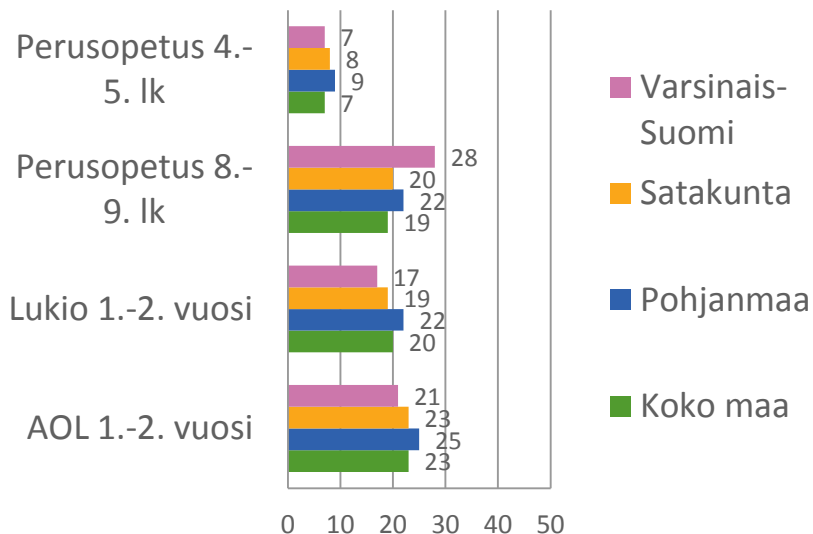
Useimmin tuen tarpeen jättävät ilmaisematta vanhemmat, joilla on jaksamisen haasteita, kuten masennusoireilua, yksinäisyyttä ja huolta jaksamisesta

15. LASTEN, NUORTEN JA VANHEMPIEN KOETTU TERVEYS

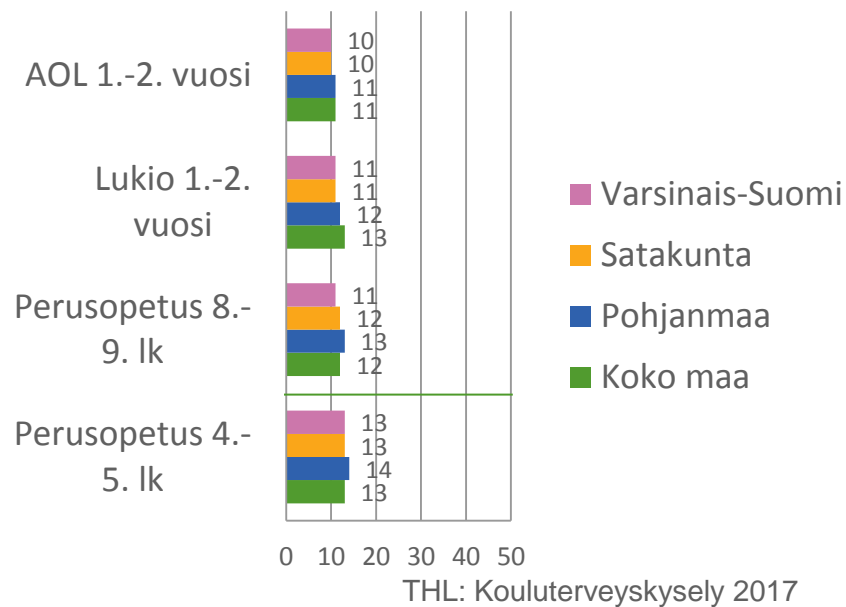
- Kokemus heikosta terveydentilasta ja mielenterveyteen liittyvistä ongelmista lisääntyy siirryttäessä alakoulusta yläkouluun ja toiselle asteelle
- **Satakunnassa**
 - Lasten ja nuorten kokemuksissa ei eroa
 - Alakouluikäisten lasten vanhemmilla hiukan useammin heikoksi koettu terveydentila, mutta toisaalta harvemmin masennusoireilua

KOETTU TERVEYDENTILA JA MIELENTERVEYS

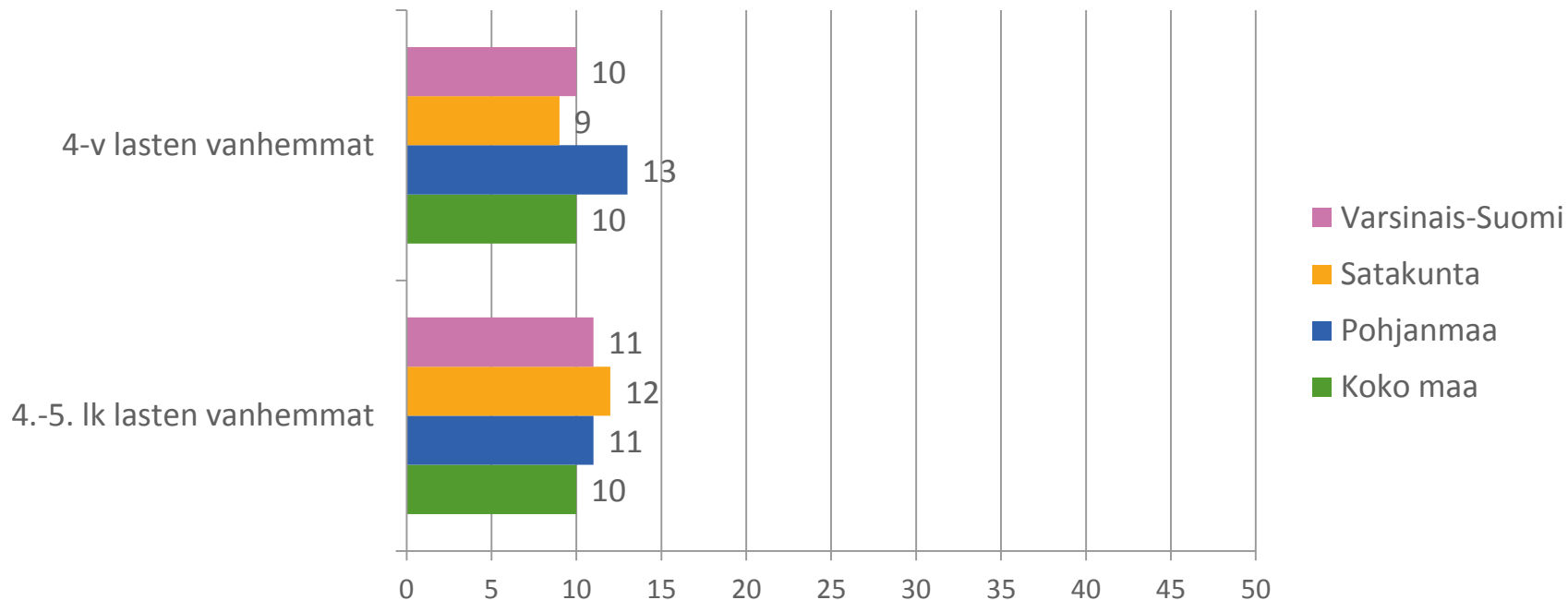
Kokee terveydentilansa keskinertaiseksi tai huonoksi, %



Mielialaan liittyviä ongelmia kahden viime viikon aikana*, %
Kohtalainen tai vaikea ahdistuneisuus**, %

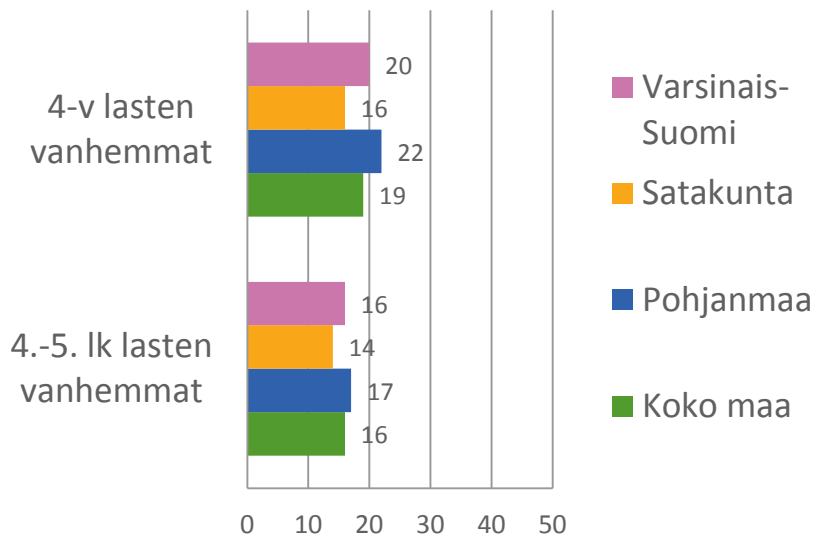


VANHEMMAN KOETTU TERVEYS KESKINKERTAINEN TAI HUONOMPI, %

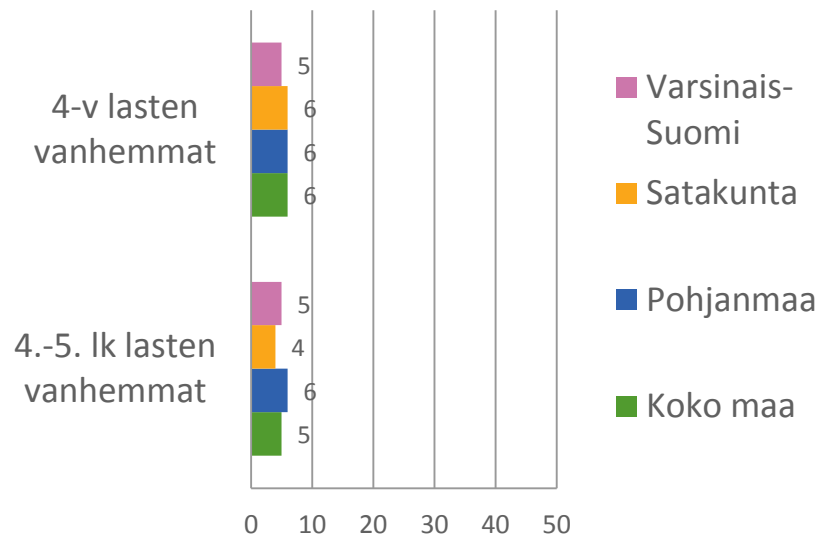


VANHEMPIEN KOETTU MIELENTERVEYS

Vanhemman vähintään kaksi viikkoa
kestänyt masennusoireilu, %



Vanhemman merkittävä psyykinen
kuormittuneisuus, %

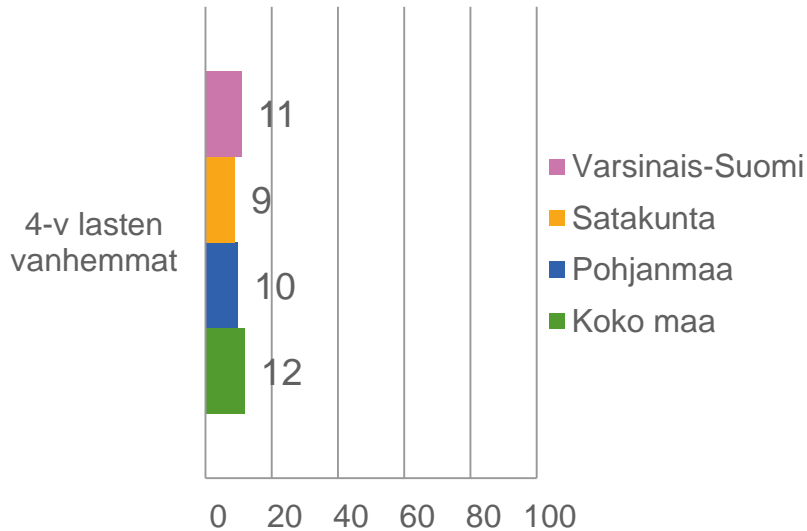


16. LASTEN, NUORTEN JA VANHEMPIEN KOKEMUKSET ELÄMÄSTÄ JA ARJESTA

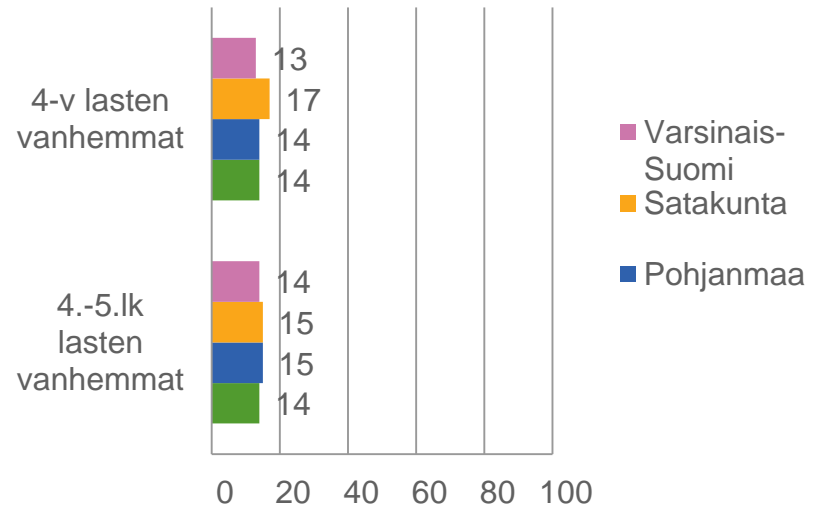
- Suurin osa nuorista ja vanhemmista on tyytyväisiä elämäänsä ja arkeensa
- Jaksamisen haasteitakin arjessa on
- **Satakunnassa**
 - Lasten, nuorten ja vanhempien elämään tyytyväisyydessä ei merkittäviä eroja
 - Erityisesti 4-v lasten ja jonkin verran useammin myös alakouluikäisten lasten vanhemmilla taloudellista niukkuutta

VANHEMMILLA ON ARJESSA JAKSAMISEN HAASTEITA

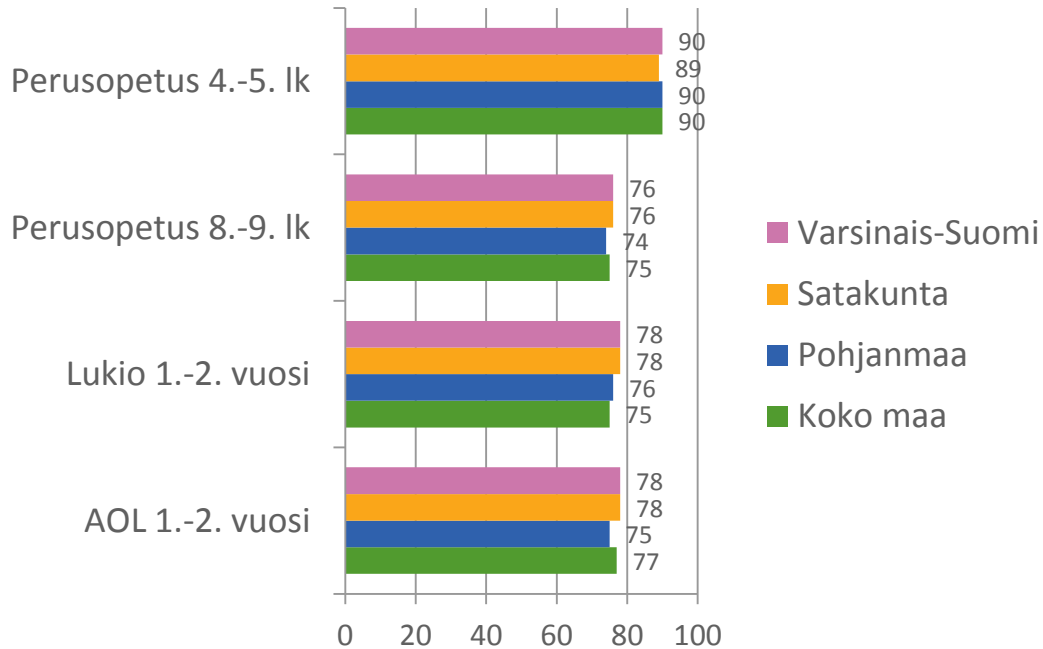
Kokee riittämättömyyttä vanhempana, %



Joutunut tinkimään ruoasta, lääkkeistä tai lääkärikäynneistä rahan puutteen vuoksi 12 viime kk aikana, %



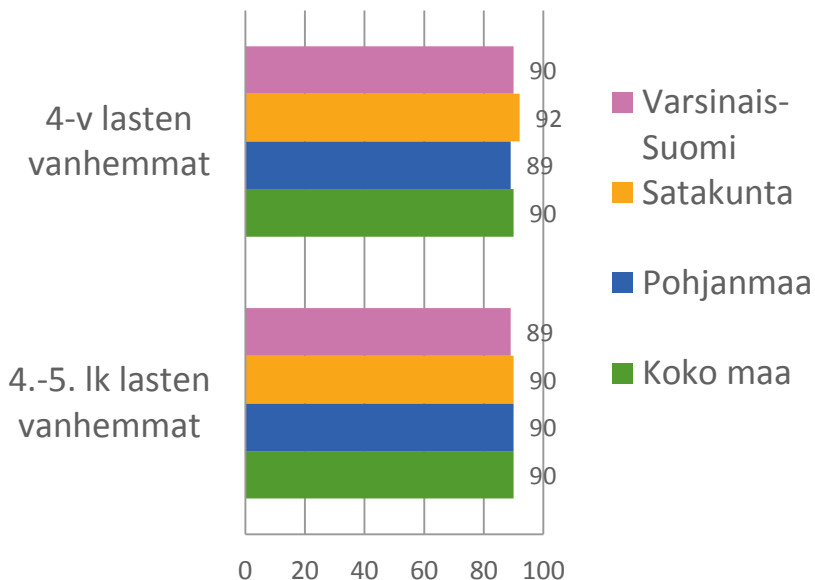
TYTYTYVÄINEN ELÄMÄÄNSÄ, %



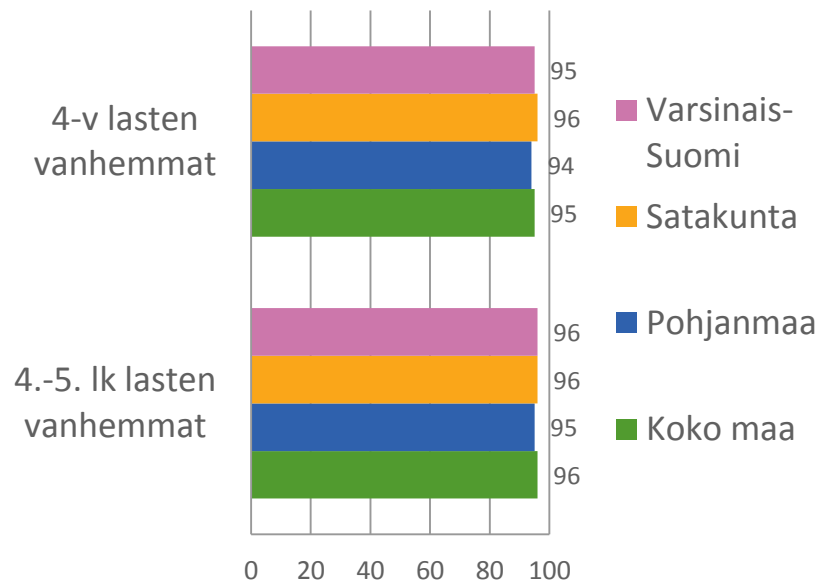
Sijoitetuista 46 %,
toimintarajoitteisista 50 % ja
ulkomaalaistaustaisista 64 %
oli tyytyväisiä elämäänsä (8.-
9. lk nuoret)
(KTK, Tulospalvelu)

VANHEMMAT TYYTYVÄISIÄ ELÄMÄÄNSÄ JA ARKEENSA

Vanhempi tyytyväinen elämäänsä, %



Perheen arki toimii tavallisesti hyvin, %



KIITOS!

Lisätietoa

- Kouluterveyskysely www.thl.fi/kouluterveyskysely
- LTH-tutkimus www.thl.fi/lth
- Tulospalvelu www.thl.fi/lapsetnuoretperheet/tulokset

Ota yhteyttä

- kouluterveyskysely@thl.fi tai lastenhyvinvointi@thl.fi