

LASTEN, NUORTEN JA LAPSIPERHEIDEN HYVINVOINTI - MUUTAMIA NOSTOJA

Uusimaa, Etelä-Karjala,
Kymenlaakso, Päijät-Häme



ESITYKSEN SISÄLTÖ

- Lapsiin, nuoriin ja lapsiperheisiin kohdistuvat väestötutkimukset
 - Kouluterveyskysely
 - LTH-tutkimus
- Tulosten saatavuus
- Maakunnittaiset tulokset aihealueittain

ESITYS PERUSTUU THL:N LAPSIIN, NUORIIN JA LAPSIPERHEISIIN KOHDENTUVIIN VÄESTÖTUTKIMUKSIIN

Kouluterveyskysely 2017



Lasten terveys, hyvinvointi
ja palvelututkimus (LTH)
2018



KOULUTERVEYSKYSELY

- Tuottaa monipuolista seurantatietoa 10-20 -vuotiaiden terveydestä ja hyvinvoinnista
- Toteutetaan kokonaistutkimuksena joka toinen vuosi
- Tarkoituksena vahvistaa terveyden edistämisen suunnittelua ja arviointia oppilaitos- ja kuntatasolla
- Toteutetaan nimettömänä opettajan ohjaamana luokkakyselynä
- Vuoden 2019 tulokset julkaistaan Hyvinvointiareenalla 17.-18.9.2019

| Vastaajaryhmä | Vastaajien määrä (N) 2017 | Vastausaktiivisuus (%) 2017 |
|--|---------------------------|-----------------------------|
| Perusopetuksen 4.-5. lk oppilaat | 97 970 | 81 |
| Perusopetuksen 4.-5. lk oppilaiden huoltajat | 33 726 | 28 |
| Perusopetuksen 8.-9. lk oppilaat | 75 068 | 64 |
| Lukioiden 1.-2. vuoden opiskelijat | 35 022 | 55* |
| Ammatillisten oppilaitosten 1.-2. vuoden opiskelijat | 32 260 | ** |

* Arvioitu

** Tietoa ei ole saatavilla

LASTEN TERVEYS, HYVINVOINTI JA PALVELUT (LTH) -TUTKIMUS

- Tuottaa joka toinen vuosi seurantatietoa pienten lasten ja perheiden terveydestä, hyvinvoinnista ja palvelukokemuksista
- Kohdistuu vuorokerron 3–4 kk ikäisiin vauvoihin ja 4-v lapsiin perheineen
- Perheet rekrytoidaan tutkimukseen lastenneuvolassa
- Tietoa saadaan vanhemmilta ja terveydenhoitajilta kyselylomakkeilla sekä rekistereistä
- V. 2020 ensimmäinen vauvaperheisiin kohdistuva laaja tiedonkeruu

| 4-v tiedonkeruu 2018 | Lukumäärät | Kattavuus *, % |
|---|------------|-------------------|
| Huoltaja antoi suostumuksen tutkimukseen | 17 009 | 46 |
| Lapsia perheineen, joiden osalta terveydenhoitajat vastasivat | 16 524 | 44 |
| Lapsia, joiden toinen tai molemmat vanhemmat vastasivat | 8720 | 24 |
| Vanhempien vastauksia | 10 737 | ** |

* Todellinen kohderyhmän koko ei ole selvillä, joten kattavuutta arvioitiin suhteessa 4-v lasten laajojen terveystarkastusten määriin kunnissa

** Tietoa ei ole saatavilla

VASTAAJIEN MÄÄRÄT JA KATTAVUUS

| | Uusimaa*** | | Etelä-Karjala | | Kymenlaakso | | Päijät-Häme | |
|---|------------|--------------|---------------|--------------|-------------|--------------|-------------|--------------|
| | n | Kattavuus, % | n | Kattavuus, % | n | Kattavuus, % | n | Kattavuus, % |
| Perusopetuksen 4.-5. lk oppilaat | 28783 | 80 | 2235 | 86 | 2719 | 79 | 3513 | 82 |
| Perusopetuksen 4.-5. lk oppilaiden huoltajat | 8714 | * | 775 | * | 897 | * | 1195 | * |
| Perusopetuksen 8.-9. lk oppilaat | 18857 | 56 | 1753 | 66 | 2023 | 54 | 2832 | 67 |
| Lukioiden 1.-2. vuoden opiskelijat | 9782 | 46** | 774 | 62** | 774 | 43** | 1441 | 67** |
| Amm. oppilaitosten 1.-2. vuoden opiskelijat | 6319 | * | 696 | * | 1052 | * | 899 | * |
| 4-v lapset perheineen, joiden osalta terveydenhoitajat vastasivat | 2421 | 40 | 362 | 39 | 535 | 46 | 511 | 40 |
| 4-v lapset, joiden toinen tai molemmat vanhemmat vastasivat | 1203 | 20 | 183 | 20 | 282 | 24 | 276 | 21 |
| 4-v lasten vanhemmat yhteensä | 1545 | * | 248 | * | 359 | * | 341 | * |

TULOKSET SAATAVISSA MAKSUTTA

Tulospalvelussa:

thl.fi/lapsetnuoretperheet/tulokset

- Sukupuolittain
- Alueittain: koko maa, AVI-alueet, maakunnat, kunnat*
- Kouluasteittain**
- Aikasarjoina**
- Erityisryhmittäin**
 - Toimintarajoitteita kokevat nuoret
 - Syntyperän mukaan
 - Kodin ulkopuolelle sijoitetut nuoret

Muut keskeiset tulosjulkaisut

- Pienten lasten ja heidän perheidensä hyvinvointi 2018: LTH-tutkimuksen tilastoraportti, <http://urn.fi/URN:NBN:fi-fe2019050214035>
- Lasten ja nuorten hyvinvointi 2017: Kouluterveyskyselyn tuloksia – työpäpaperi, <http://urn.fi/URN:ISBN:978-952-343-115-7>



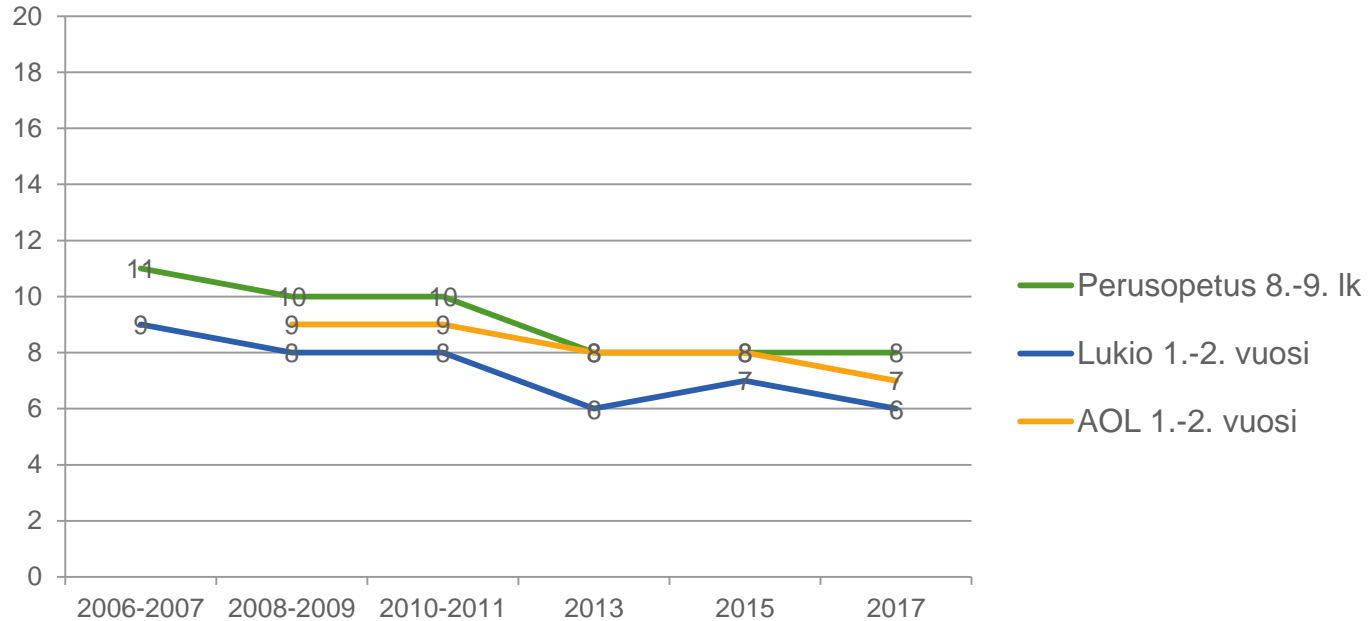
*Mikäli vastaajamäärä on riittävä

**Vain Kouluterveyskysely

1. PERHEEN VUOROVAIKUTUSSUHTEET

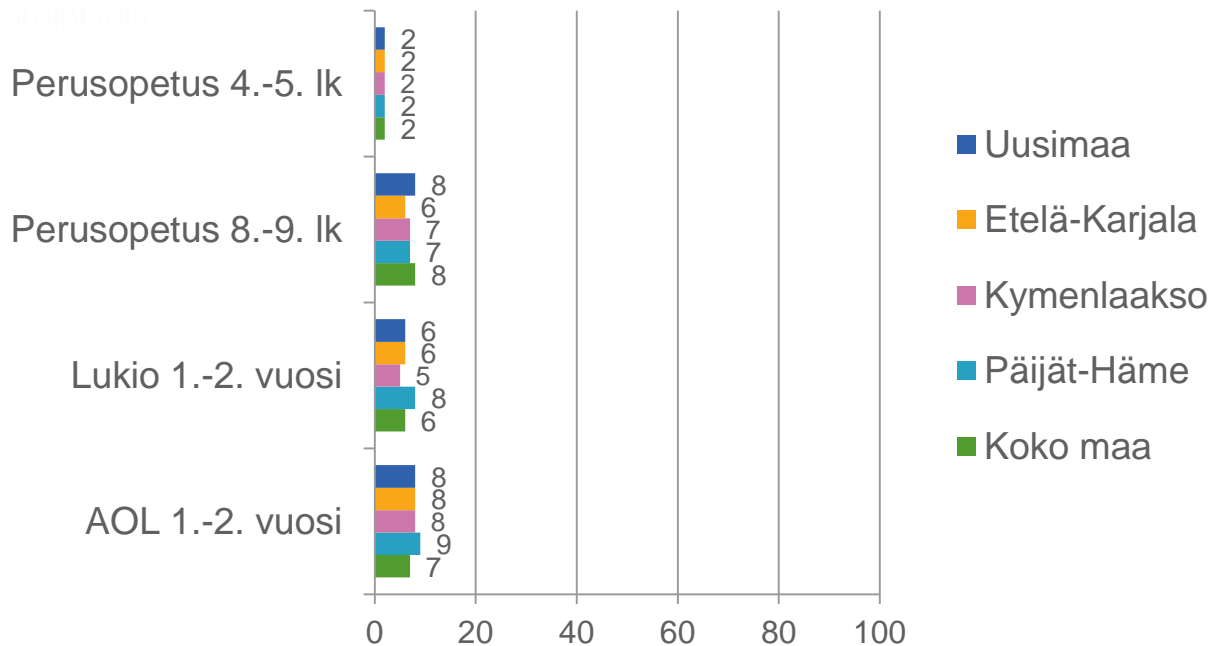


NUORTEN JA VANHEMPIEN VÄLISET KESKUSTELUVAIKEUDET VÄHENTYNEET



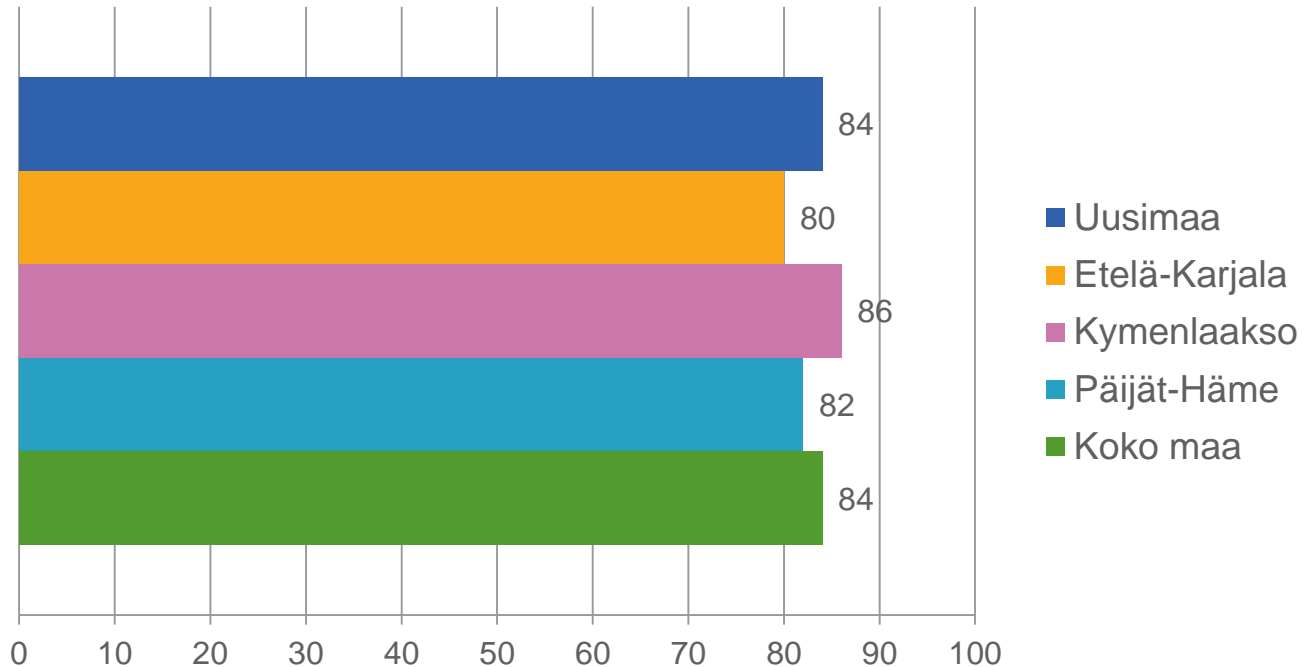
LASTEN JA NUORTEN KESKUSTELUVAIKEUDET VANHEMPIEN KANSSA YLEISTYVÄT SIIRRYTTÄESSÄ ALAKOULUSTA YLÄKOULUUN

THL:n raportteja



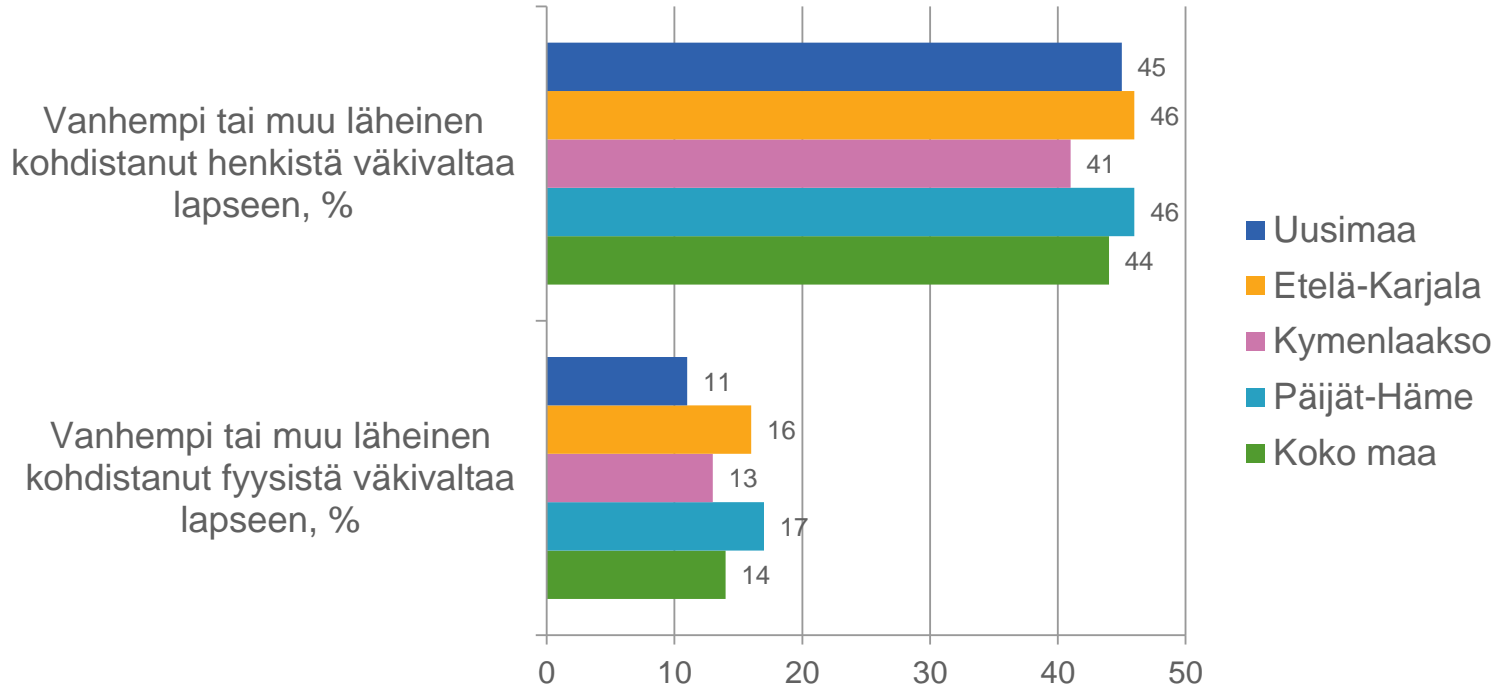
Keskusteluvaikeuksia esiintyy yleisemmin ulkomaalaistaustaisilla nuorilla sekä nuorilla, joilla on toimintarajoitteita ja joiden äidin koulutustaso on matala

4-V LASTEN VANHEMMISTA NELJÄ VIIDESTÄ YRITTÄÄ NÄHDÄ ASIOITA LAPSEN NÄKÖKULMASTA



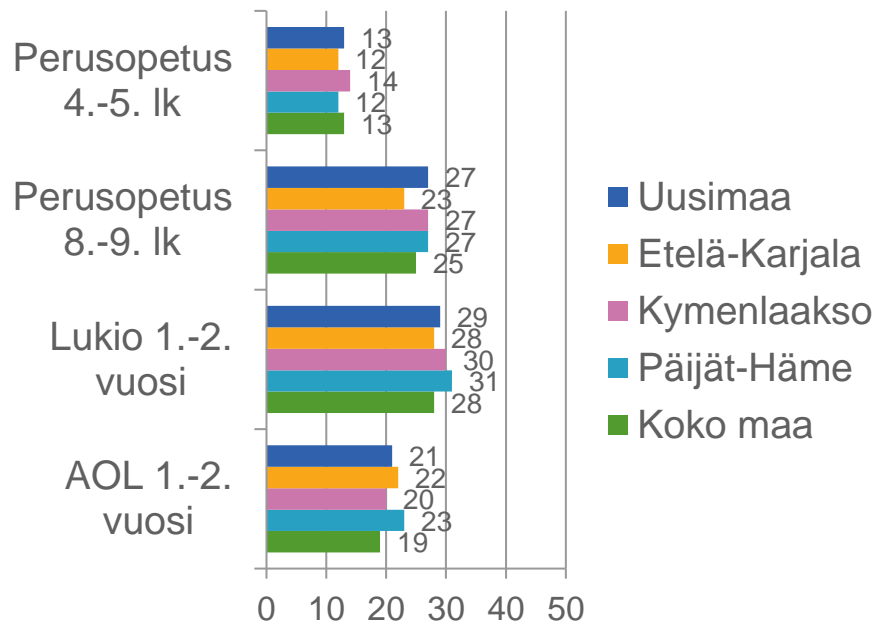
LAPSIIN KOHDISTUU PERHEISSÄ VÄKIVALTA

4-V LAPSEEN KOHDISTETTU VÄKIVALTA 12 VIIME KUUKAUDEN AIKANA VANHEMPIEN RAPORTTOIMANA

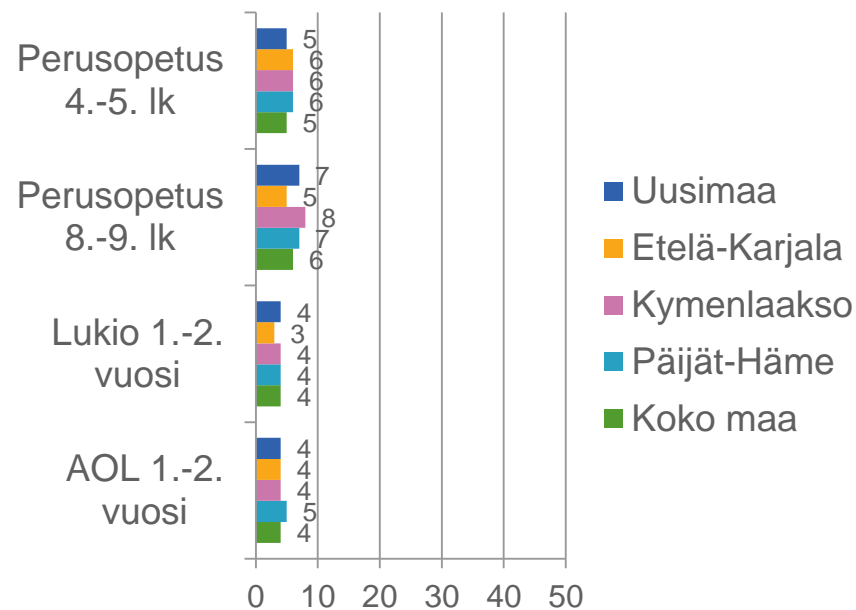


KOULU- JA OPISKELUIKÄISTEN KOKEMA VÄKIVALTA VANHEMPIEN TAHOLTA

Kokenut vanhempien henkistä väkivaltaa vuoden aikana, %

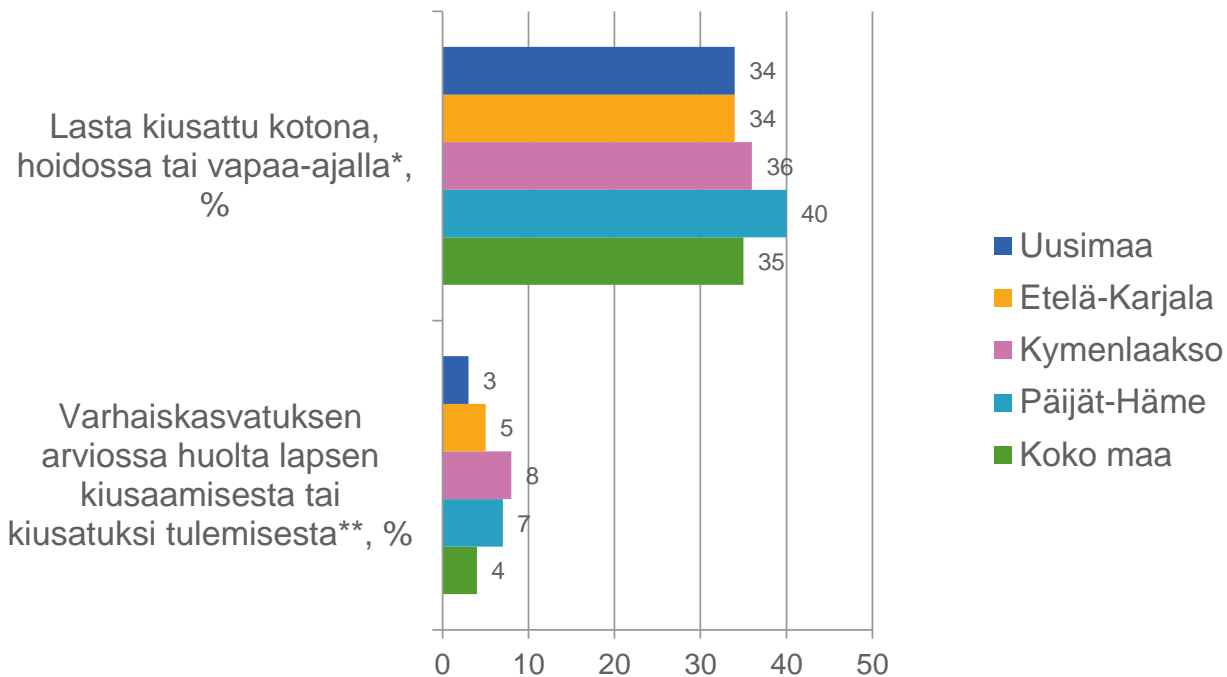


Kokenut vanhempien fyysistä väkivaltaa vuoden aikana, %

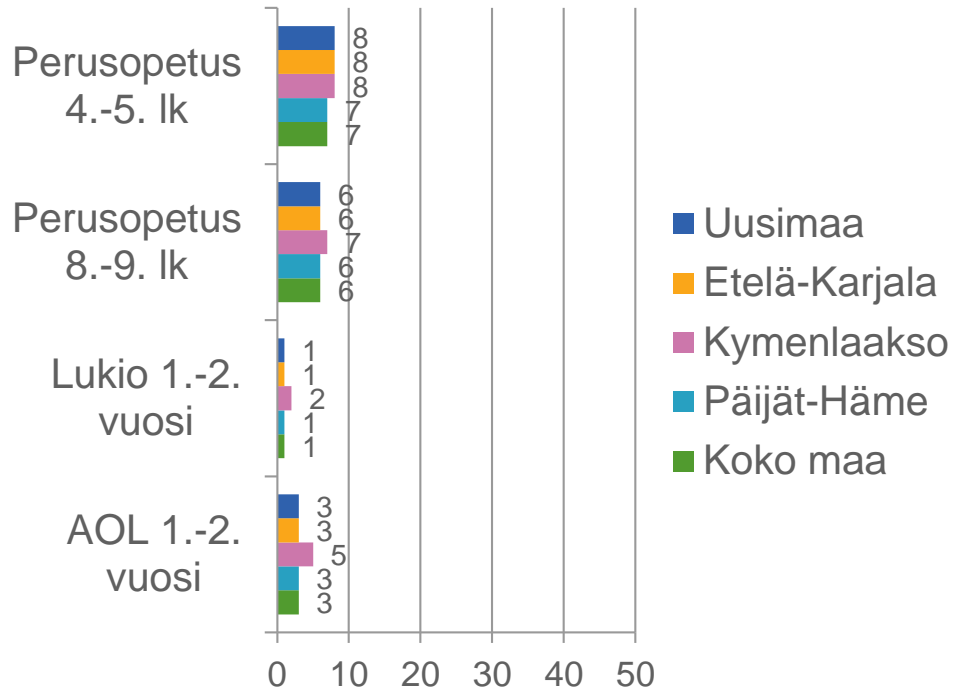
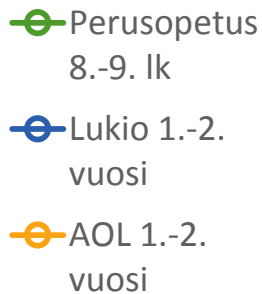
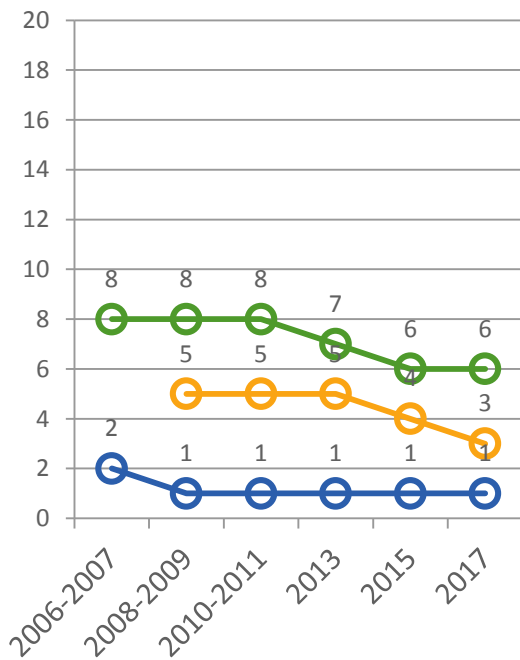


2. KASVUYMPÄRISTÖN TURVALLISUUS

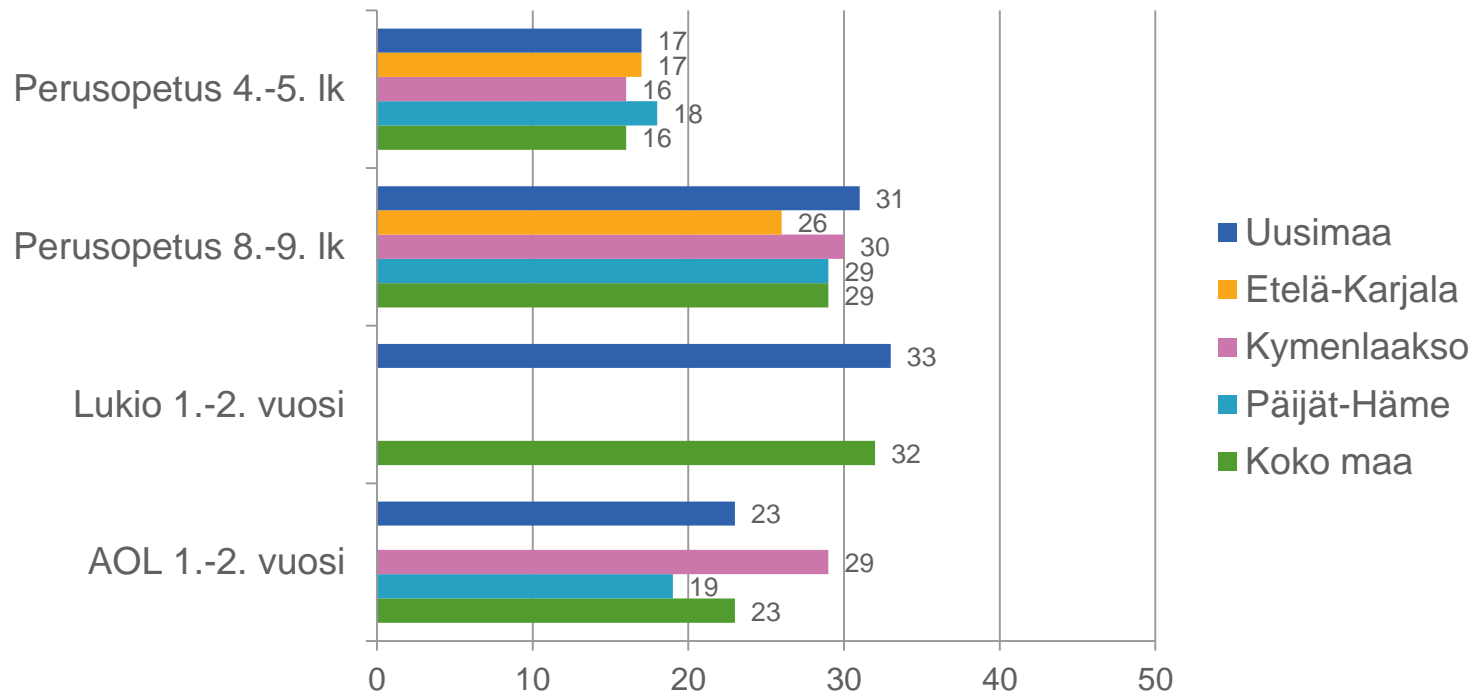
VANHEMPIEN MUKAAN KIUSAAMISTA ESIINTYY 4-V LASTEN KESKUUDESSA YLEISESTI, MUTTA PÄÄOSIN KIUSAAMINEN ON SATUNNAISTA



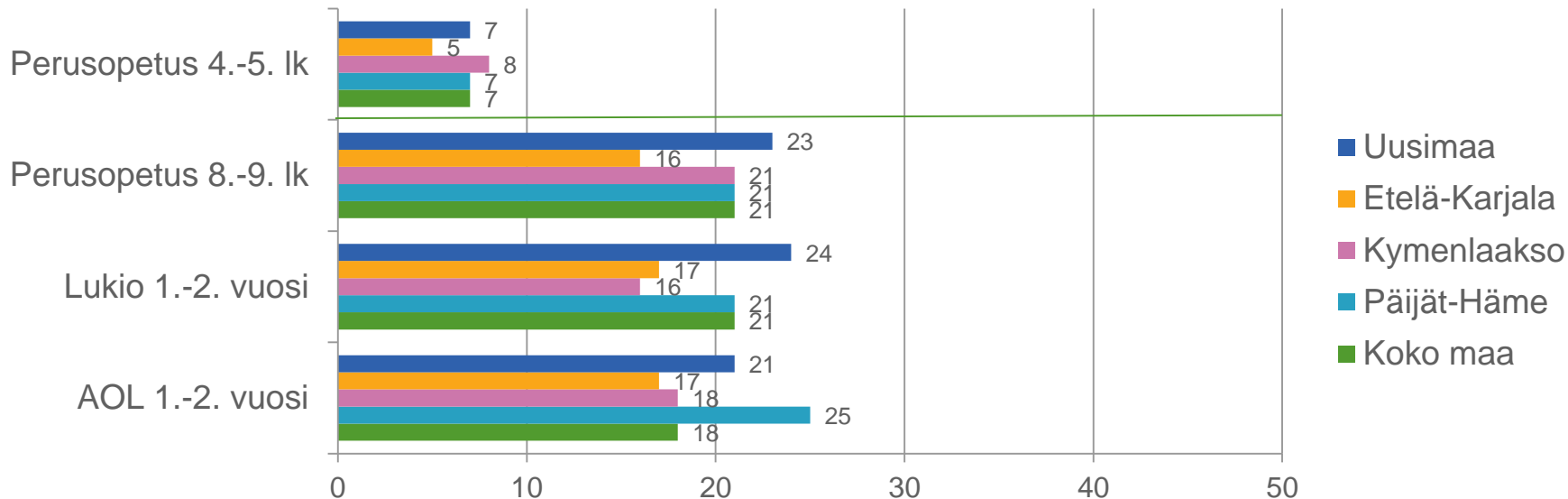
KOULU- JA OPISKELUIKÄISTEN KOKEMA VIIKOITTAINEN KOULUKIUSAAMINEN VÄHENTYNYT



KOULUKIUSAAMINEN ON KUITENKIN JATKUNUT TAI PAHENTUNUT KIUSAAMISESTA KERTOMISEN JÄLKEEN JOPA JOKA KOLMANNEN NUOREN MUKAAN



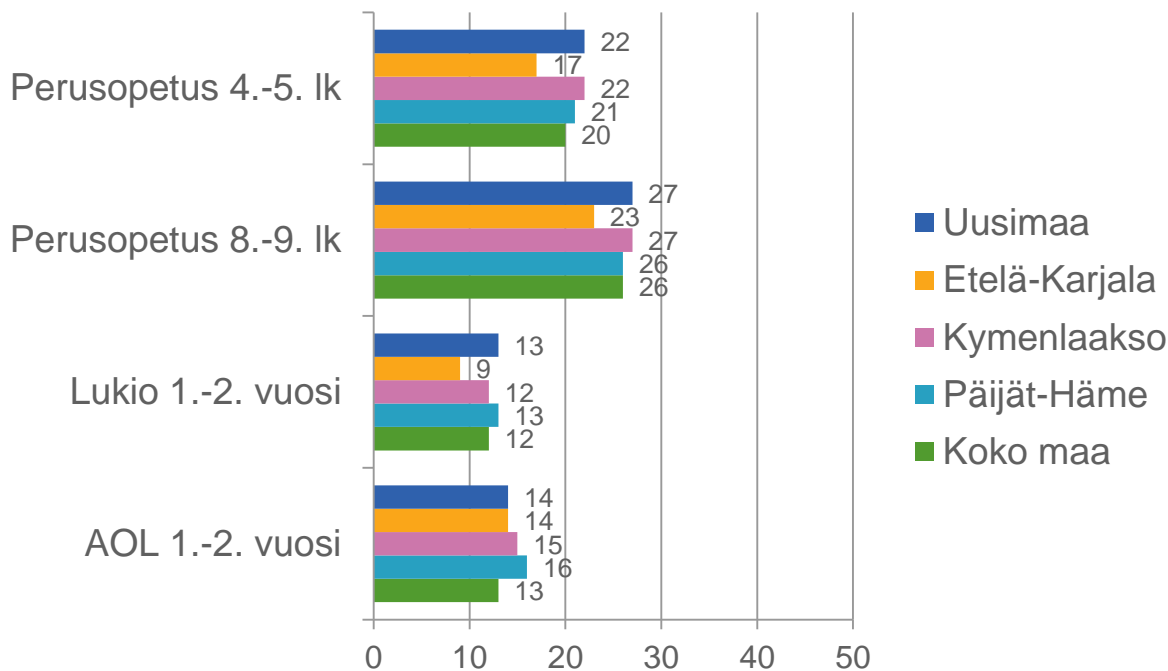
KOULU- JA OPISKELUIKÄISET KOKEVAT YLEISESTI SEKSUAALISTA HÄIRINTÄÄ



Perusopetuksen 4.-5. lk: seksuaalinen häirintä määriteltiin häiritseväksi kehon kommentoinniksi tai seksuaalisesti häiritseväksi viestittelyksi.

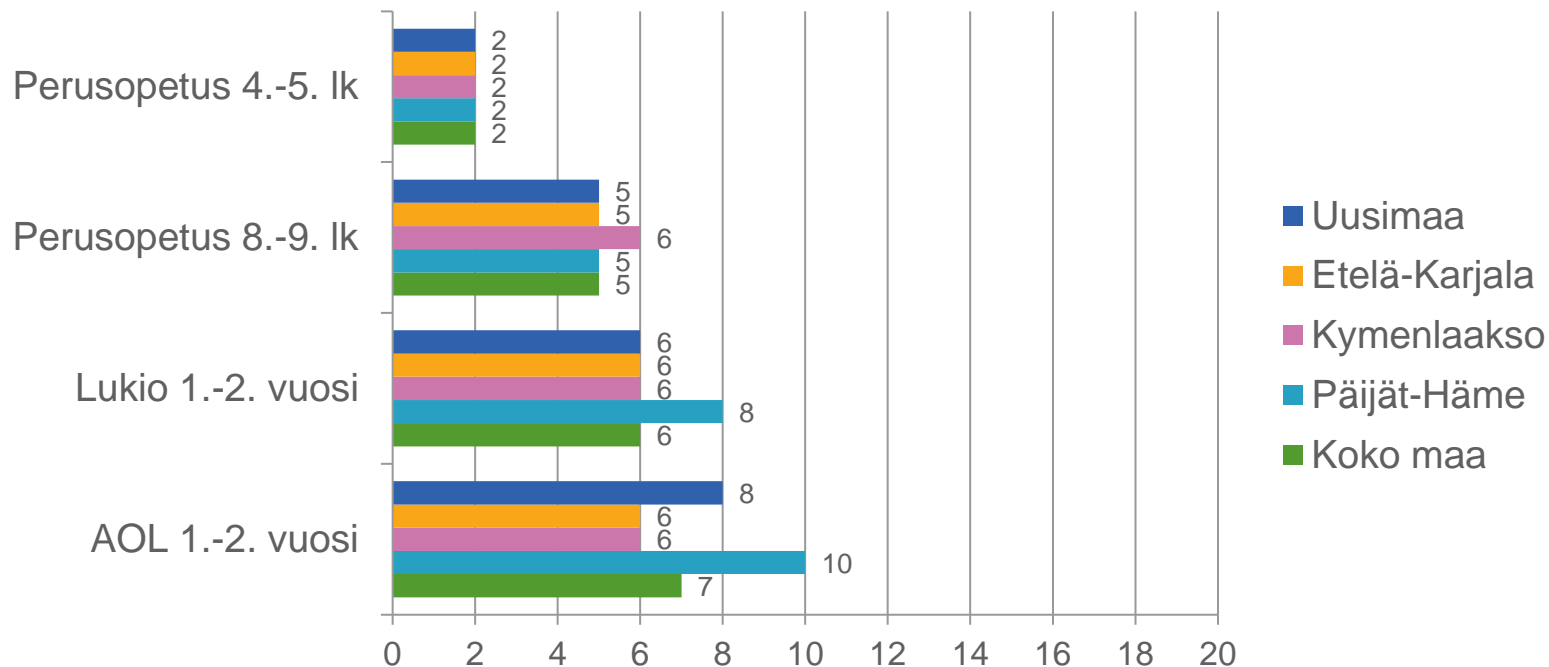
Perusopetuksen 8.-9. lk ja toinen aste: seksuaalinen häirintä määriteltiin kehoa tai seksuaalisuutta loukkaavaksi kiusaamiseksi, nimittelyksi tai arvosteluksi tai seksuaaliseksi ehdotteluksi tai ahdisteluksi.

NUORET KOKEVAT YLEISESTI MYÖS SYRJIVÄÄ KIUSSAAMISTA KOULUSSA TAI VAPAA-AJALLA

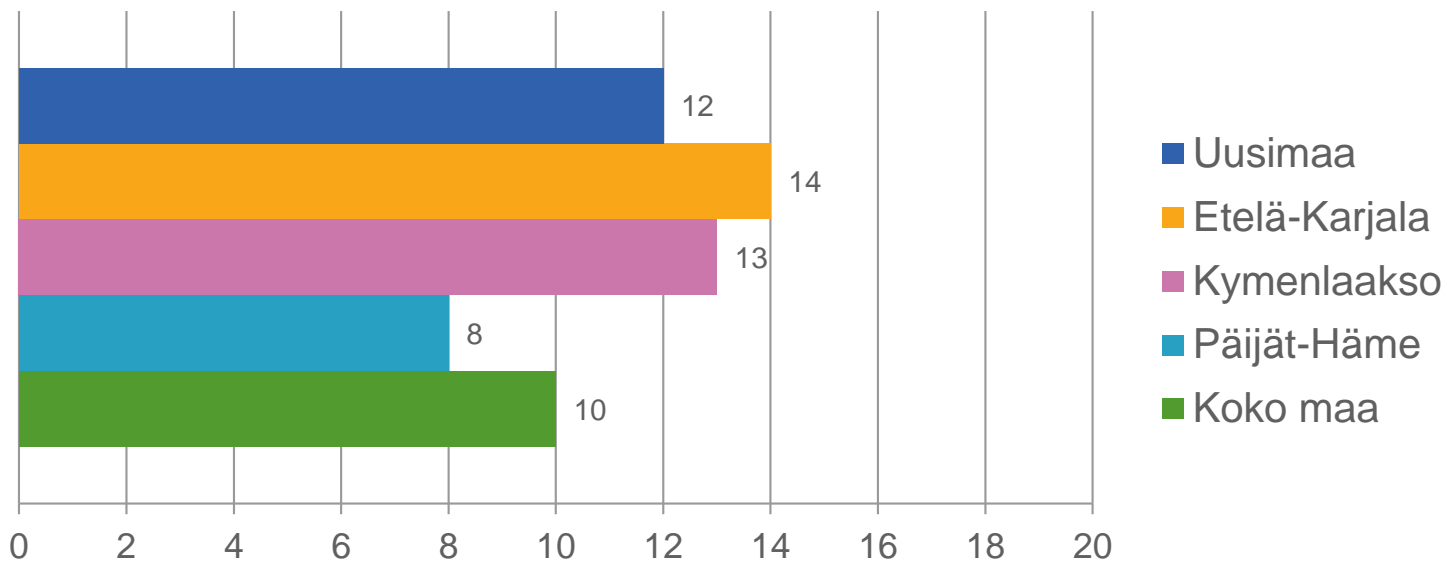


Tietyt nuoret kokevat muita enemmän syrjivää kiusaamista: toimintarajoitteita omaavista tai ulkomaista syntyperää olevista, ulkomailla syntyneistä 8.-9. lk nuorista 45 % oli kokenut syrjivää kiusaamista (KTK tulospalvelu)

OSA LAPSISTA JA NUORISTA KOKEE, ETTÄ VANHEMMAN LIIALLISTESTA ALKOHOLIN KÄYTTÖSTÄ AIHEUTUU HAITTAA



NOIN JOKA KYMMENES 4-V LAPSI ON ALTISTUNUT VANHEMPIEN HUMALAHAKUISELLE JUOMISELLE 12 VIIME KUUKAUDEN AIKANA



4-v lasten vanhempien raportoimana

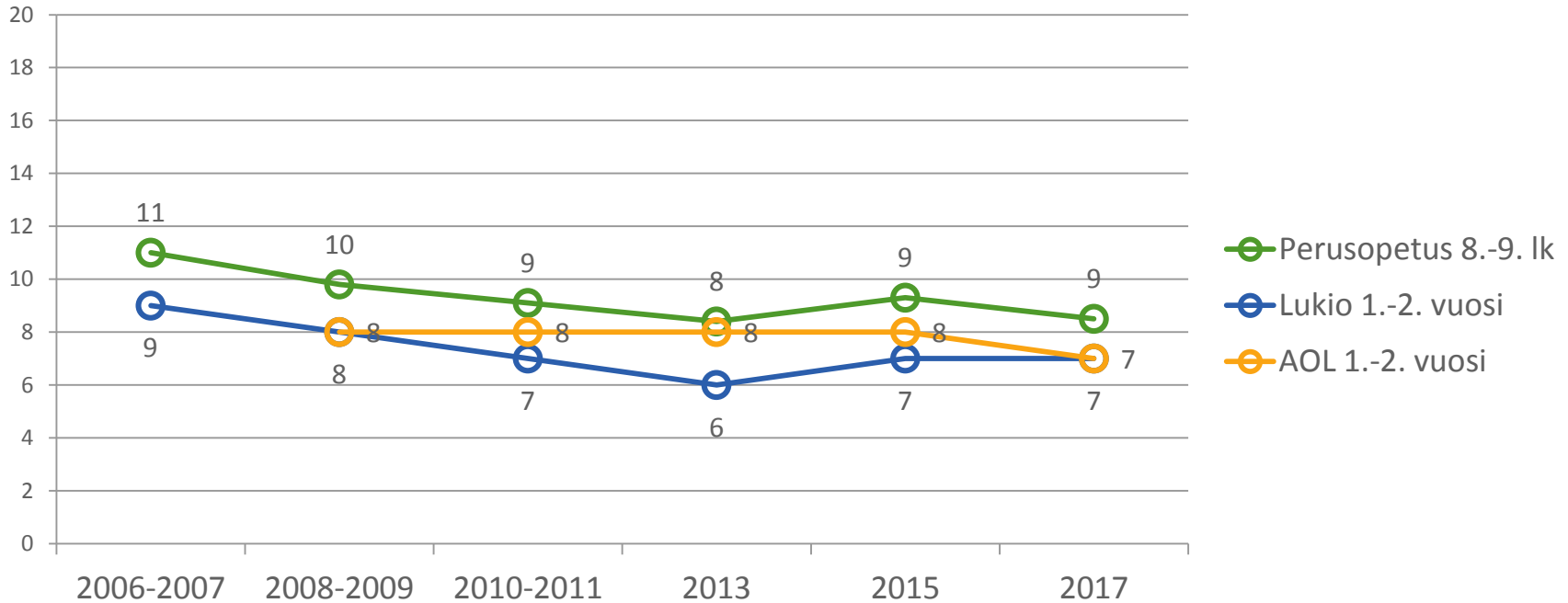


THL: Lasten terveys, hyvinvointi ja palvelut 2018

3. OSALLISUUS JA YHTEISÖLLISYYS

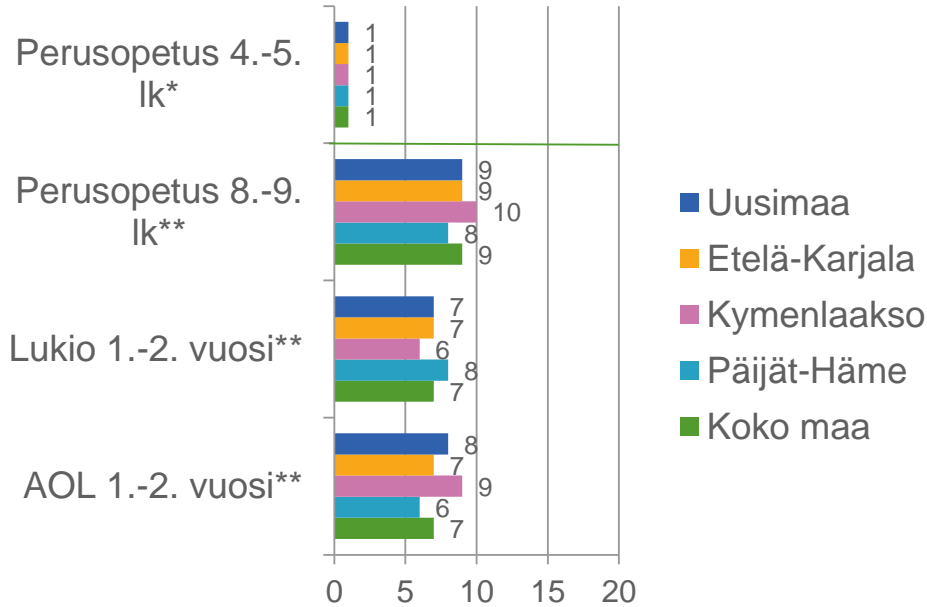


NUORTEN YKSINÄISYYS AAVISTUKSEN VÄHENEMÄSSÄ? NUORELLA EI YHTÄÄN LÄHEISTÄ YSTÄVÄÄ

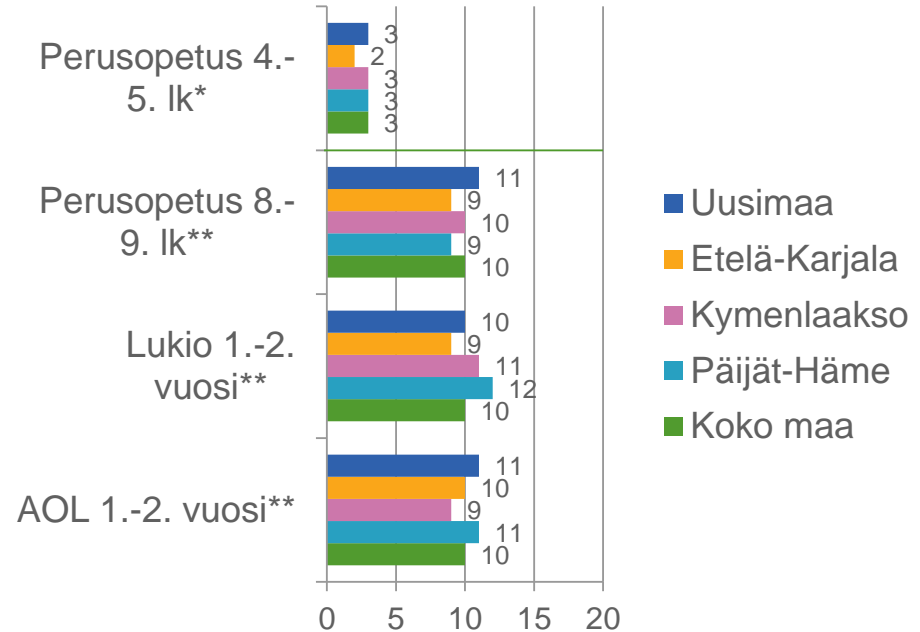


LASTEN YKSINÄISYYS ON NÄHTÄVISSÄ JO ALALUOKILLA, MUTTA LISÄÄNTYY YLÄLUOKILLE SIIRRYTTÄESSÄ

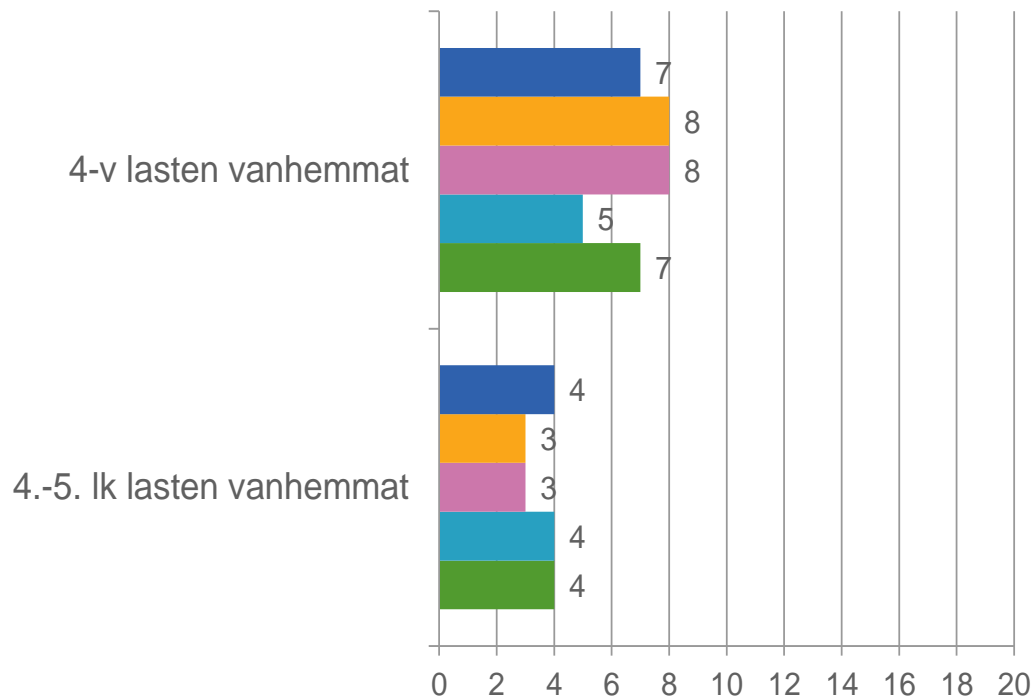
Ei yhtään hyvää kaveria*, %
Ei yhtään läheistä ystävää**, %



Tuntee itsensä usein yksinäiseksi*, %
Tuntee itsensä yksinäiseksi**, %



OSA LAPSIPERHEIDEN VANHEMMISTA TUNTEE ITSENSÄ YKSINÄISEKSI



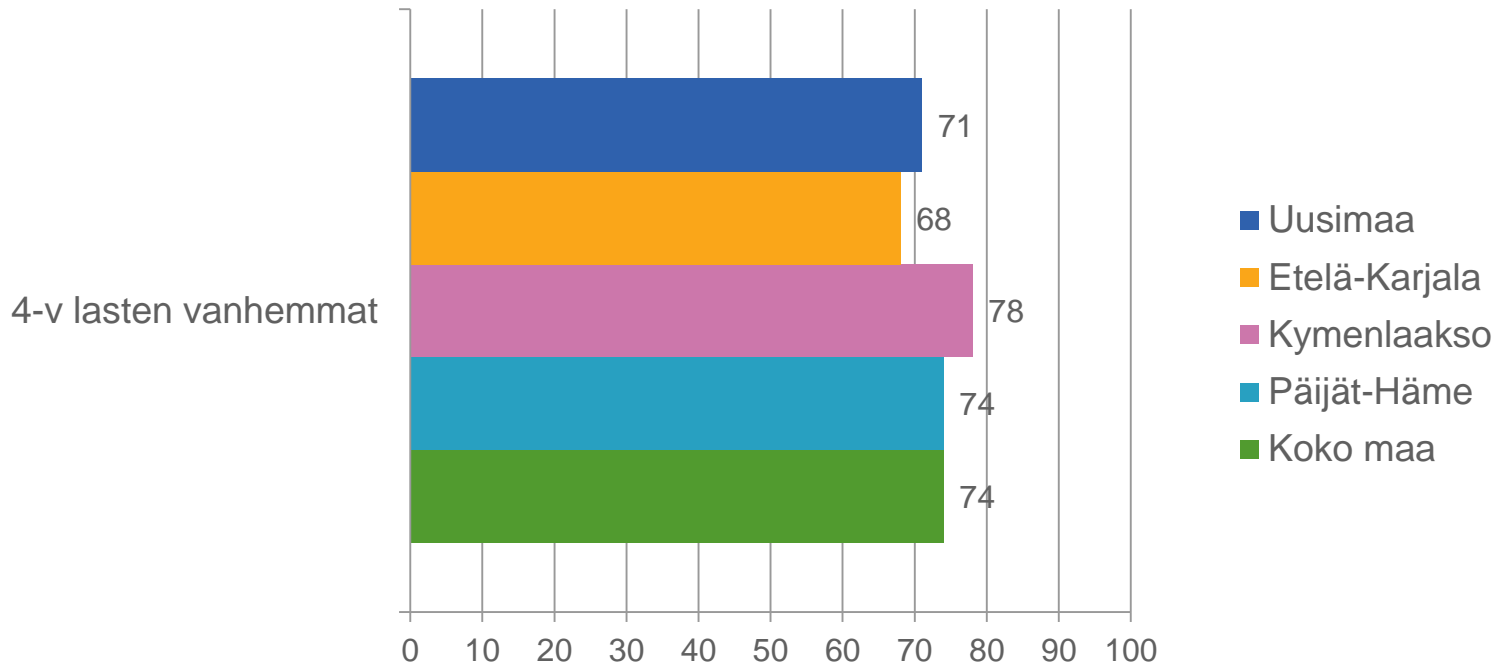
- Uusimaa
- Etelä-Karjala
- Kymenlaakso
- Päijät-Häme
- Koko maa

Vanhemman yksinäisyys yhteydessä mm. masennusoireiluun ja psyykkiseen kuormittuneisuuteen.

Harvinaista kuitenkin se, ettei vanhemmalla ole ketään läheistä (<1-3 %)

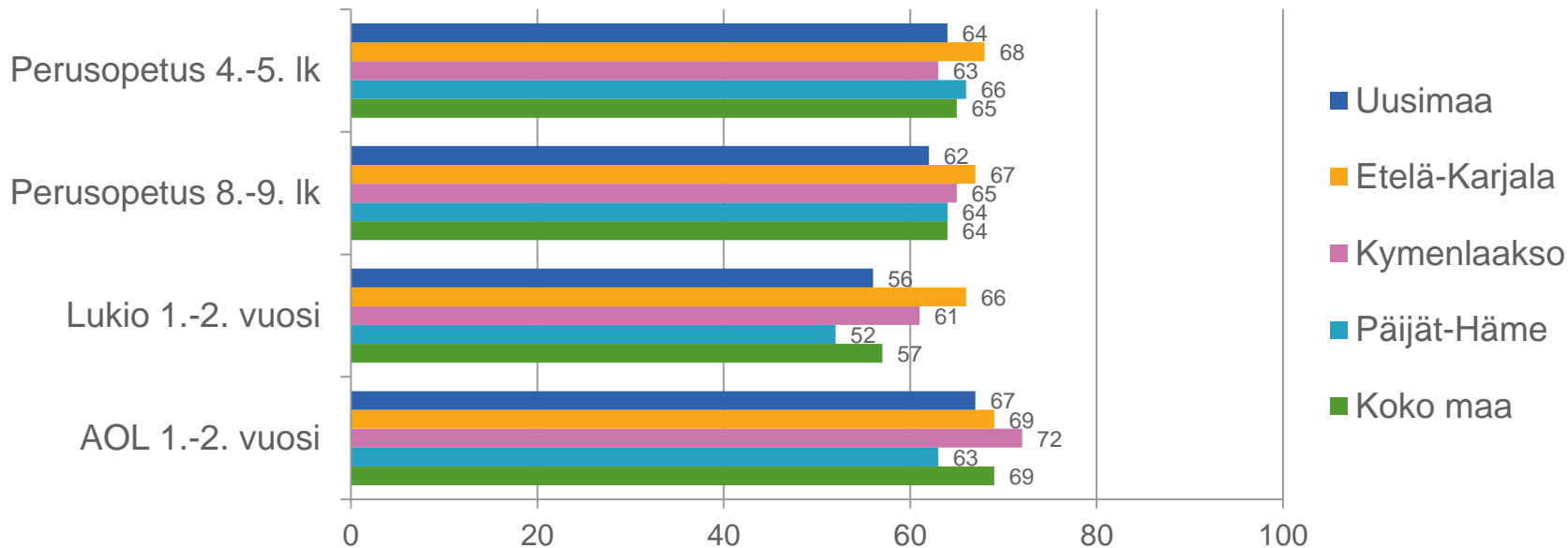
USEILLE ALLE KOULUIKÄISILLE LAPSILLE MERKITYKSELLINEN LÄHIYHTEISÖ ON VARHAISKASVATUS

4-V LASTEN VANHEMMISTA KOLME NELJÄSTÄ ON SITÄ MIELTÄ, ETTÄ LASTA KUULLAAN
VARHAISKASVATUKSESSA JA HÄNELLÄ ON MAHDOLLISUUS OLLA MUKANA TOIMINNAN
SUUNNITTELUSSA JA KEHITTÄMISESSÄ



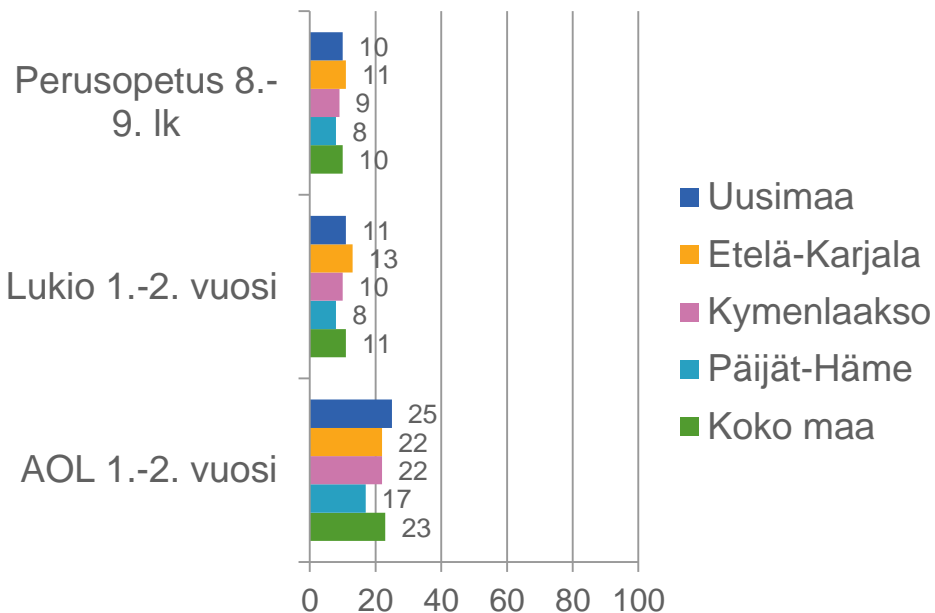
KOULUIKÄISELLE LAPSELLE JA NUORELLE TÄRKEÄ LÄHIYHTEISÖ ON LUOKKAYHTEISÖ, JOSSA VIETETÄÄN MERKITTÄVÄ OSA ARJESTA

Kokee olevansa tärkeä osa luokkayhteisöä, %

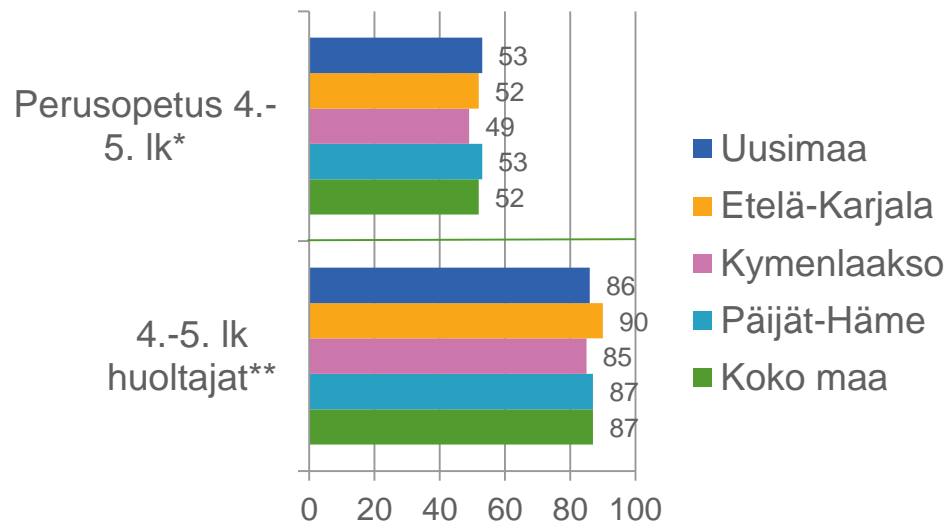


YLI PUOLET ALAKOULUIKÄISISTÄ OSALLISTUNUT KOULUN ASIOIDEN SUUNNITTELUUN, MUTTA YLÄKOULUSSA JA TOISELLA ASTEELLA HARVA KOKEE VAIKUTUSMAHDOLLISUUTENSA HYVIKSI

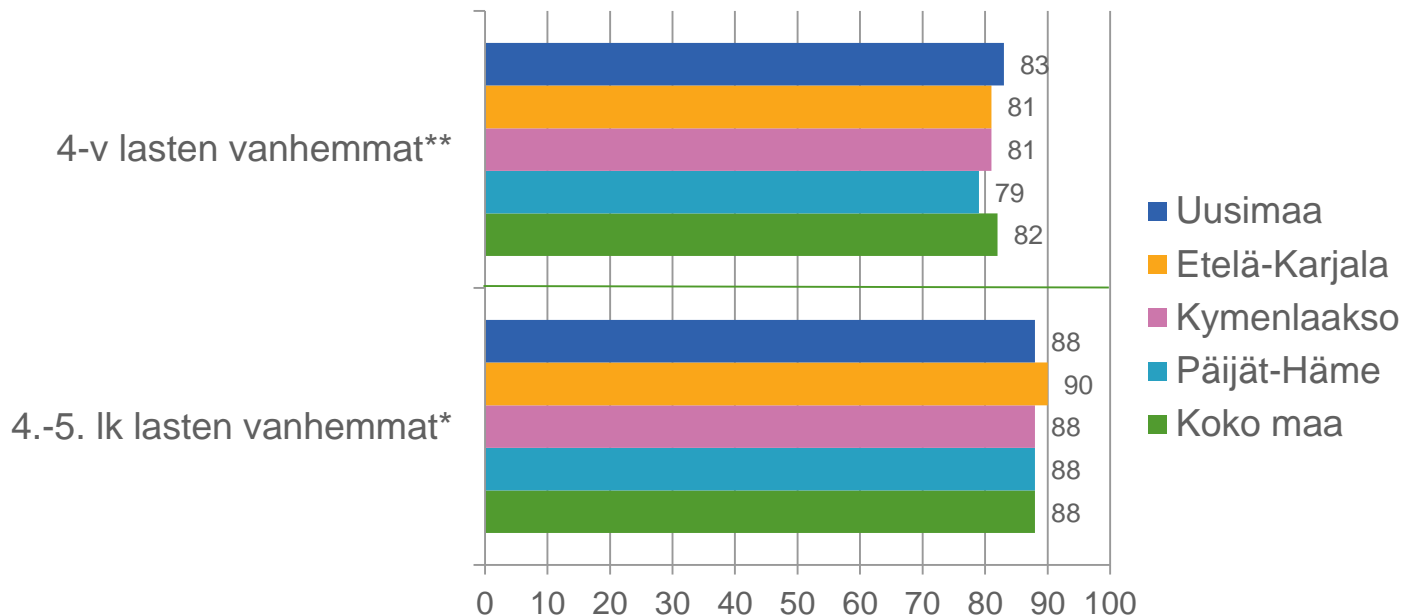
Hyvät vaikutusmahdollisuudet koulussa,
%



Osallistunut koulun asioiden suunnitteluun*, %
Vanhempi tyytyväinen koulun ja kodin yhteistyöhön**, %



LAPSIPERHEISSÄ MERKITYKSELLINEN LÄHIYHTEISÖ KOOSTUU PERHEESTÄ, SUVUSTA, YSTÄVISTÄ JA ASUINALUEEN YHTEISÖSTÄ



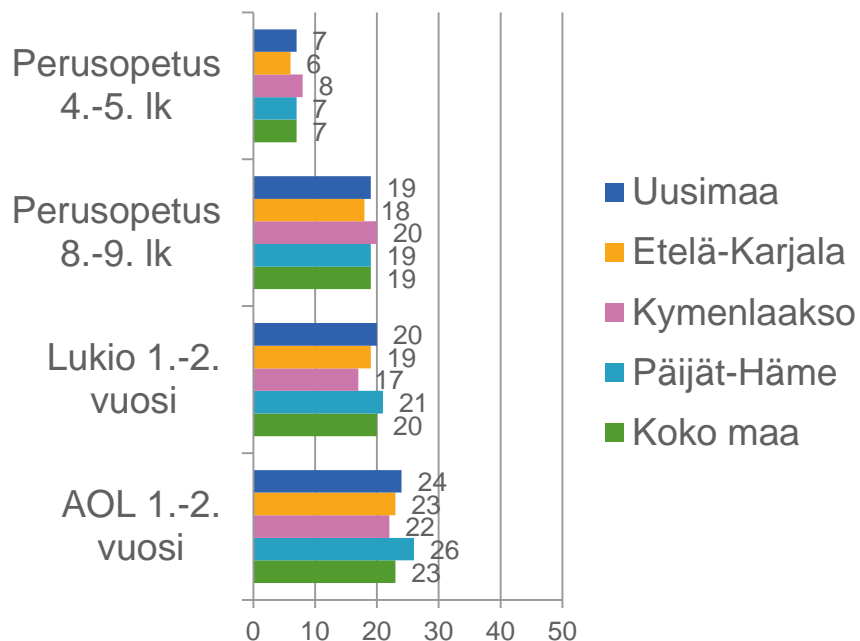
4-v lasten vanhemmilla lähiyhteisöt: perhe, suku, ystävät ja asuinalue

4.-5. lk lasten vanhemmilla lähiyhteisöt: perhe, suku, ystävät ja harrastusporukka

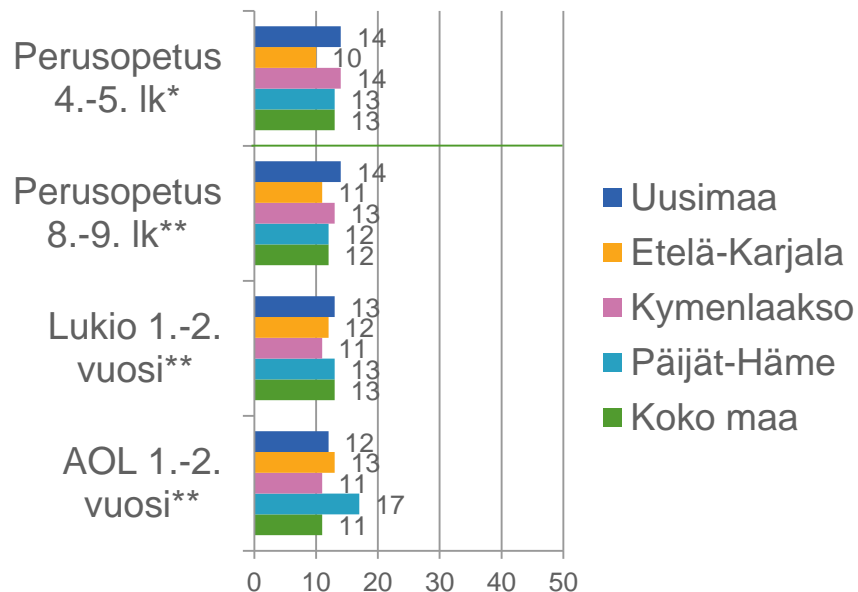
3. MIELEN HYVINVOINTI JA JAKSAMINEN

LASTEN JA NUORTEN KOETTU TERVEYS JA MIELIALA

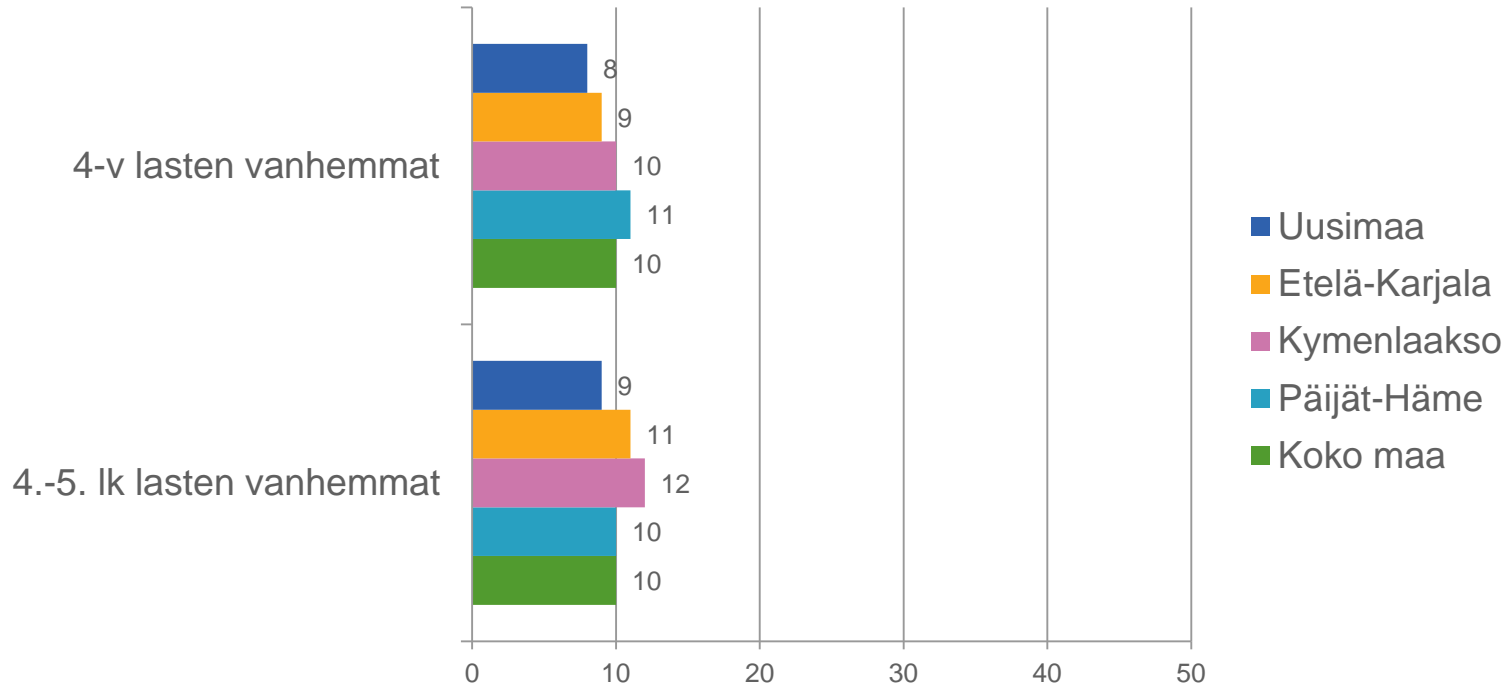
Kokee terveydentilansa keskinkertaiseksi tai huonoksi, %



Mielialaan liittyviä ongelmia kahden viime viikon aikana*, %
Kohtalainen tai vaikea ahdistuneisuus**, %

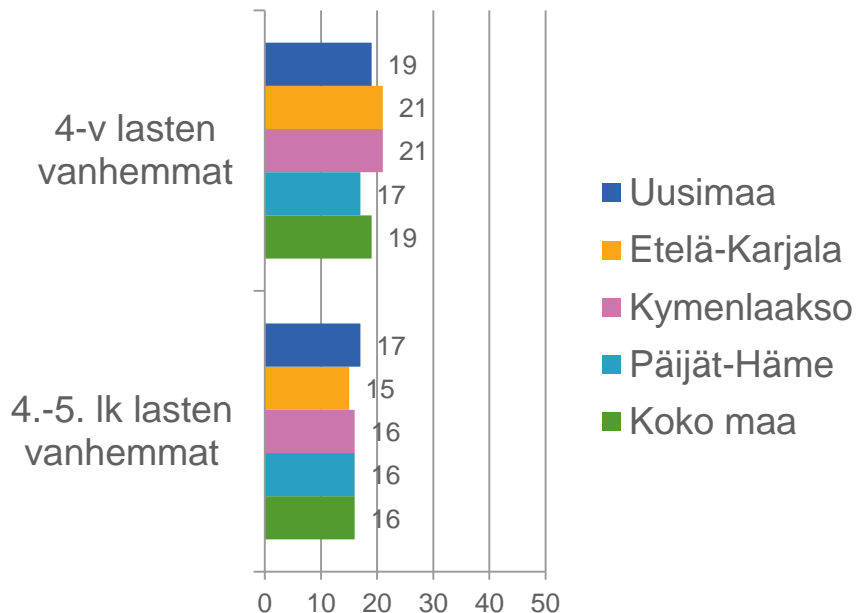


VANHEMMAN KOETTU TERVEYS KESKINKERTAINEN TAI HUONOMPI, %

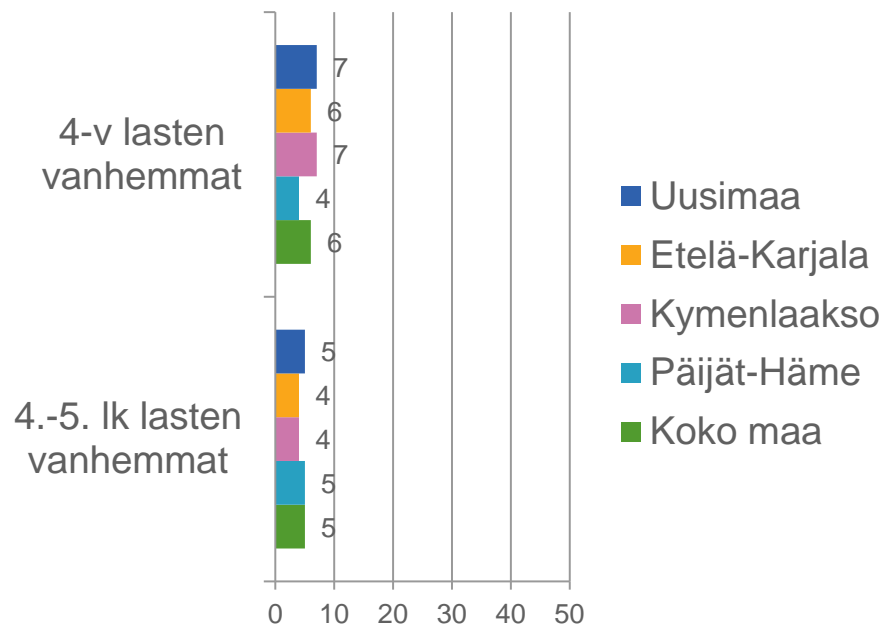


VANHEMPIEN KOETTU MIELENTERVEYS

Vanhemman vähintään kaksi viikkoa
kestänyt masennusoireilu, %

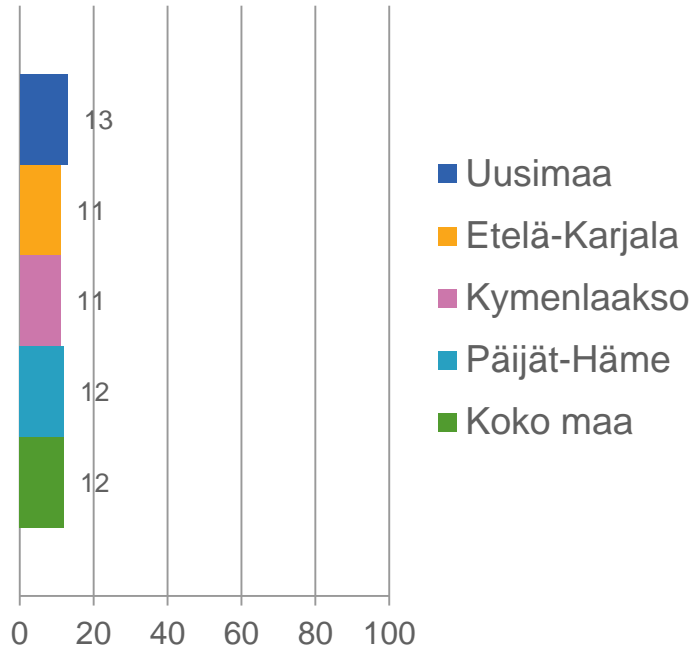


Vanhemman merkittävä psyykinen
kuormittuneisuus, %

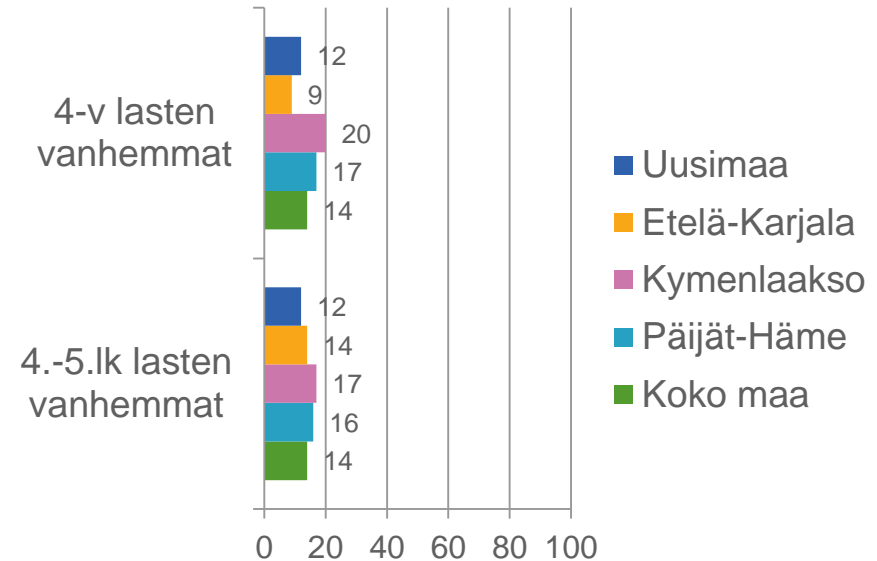


VANHEMMILLA ON ARJESSA MONENLAISIA JAKSAMISEN HAASTEITA

Kokee riittämättömyyttä vanhempana, %

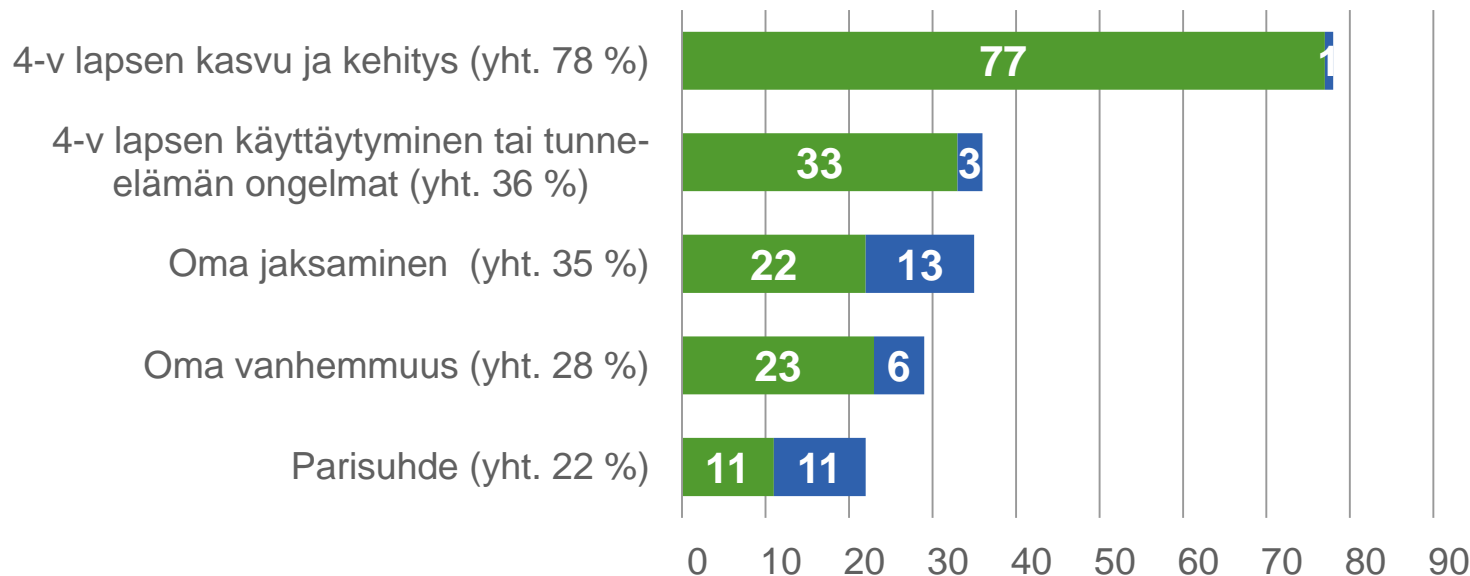


Joutunut tinkimään ruoasta, lääkkeistä tai lääkärikäynneistä rahan puutteen vuoksi 12 viime kk aikana, %



4-V LASTEN VANHEMMAT TARVITSEVAT YLEISESTI TUKEA ERI ALAN AMMATTILAISILTA, MUTTA EIVÄT VÄLTTÄMÄTTÄ KERRO TUEN TARPEESTAAN, KOKO MAA

■ Tuen tarve kerrottu ■ tuen tarvetta ei ole kerrottu



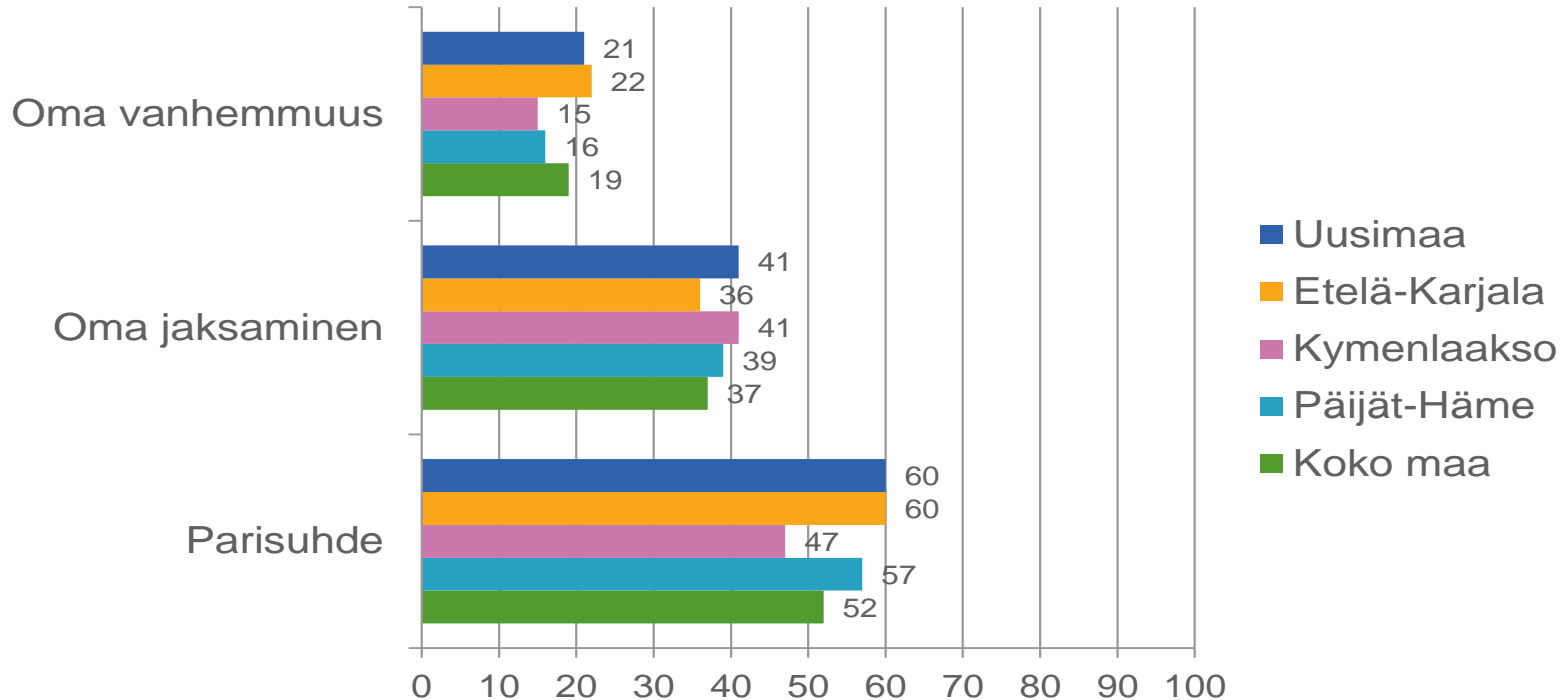
Lapseen liittyvä tuen tarve ilmaistaan lähes aina, kun taas vanhempaan tai parisuhteeseen liittyvä tuen tarve jätetään useammin kertomatta.

NIIDEN 4-V LASTEN VANHEMPIEN OSUUS (%) TUKEA TARVINNEISTA, JOTKA RAPORTOIVAT JÄTTÄNEENSÄ ILMAISEMATTA AMMATILAISILLE AINAKIN YHDEN TUEN TARPEEN, KOKO MAA

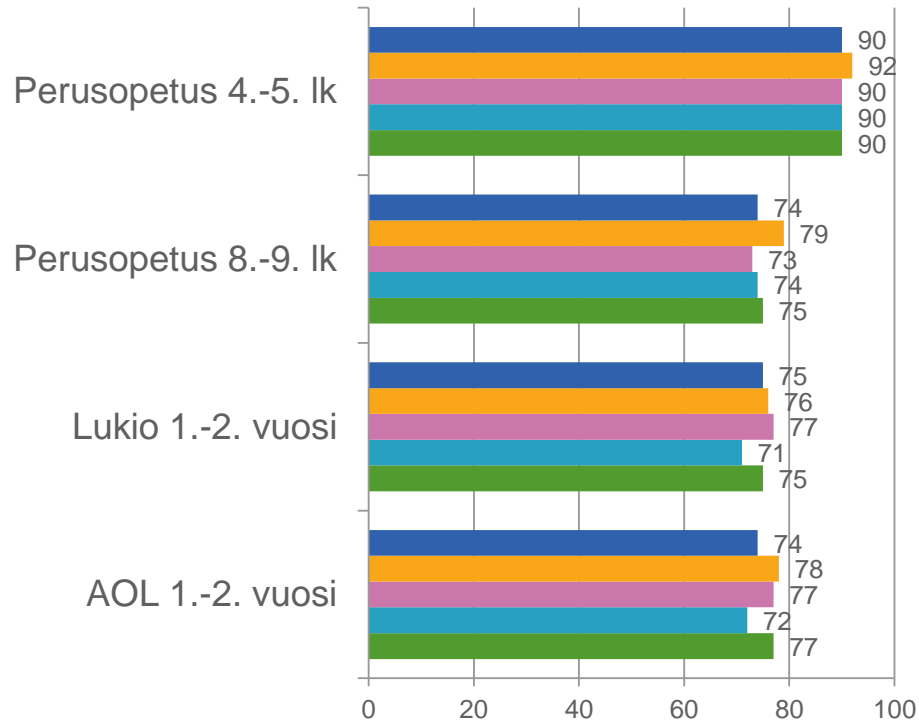


THL: Lasten terveys, hyvinvointi ja palvelut 2018

NIIDEN 4-V LASTEN VANHEMPIEN OSUUS (%) TUKEA TARVINNEISTA, JOTKA EIVÄT KERTONEET AMMATTILAISILLE TUEN TARVETTA



VALTAOSA LAPSISTA JA NUORISTA ON TYYTYVÄISIÄ ELÄMÄÄNSÄ

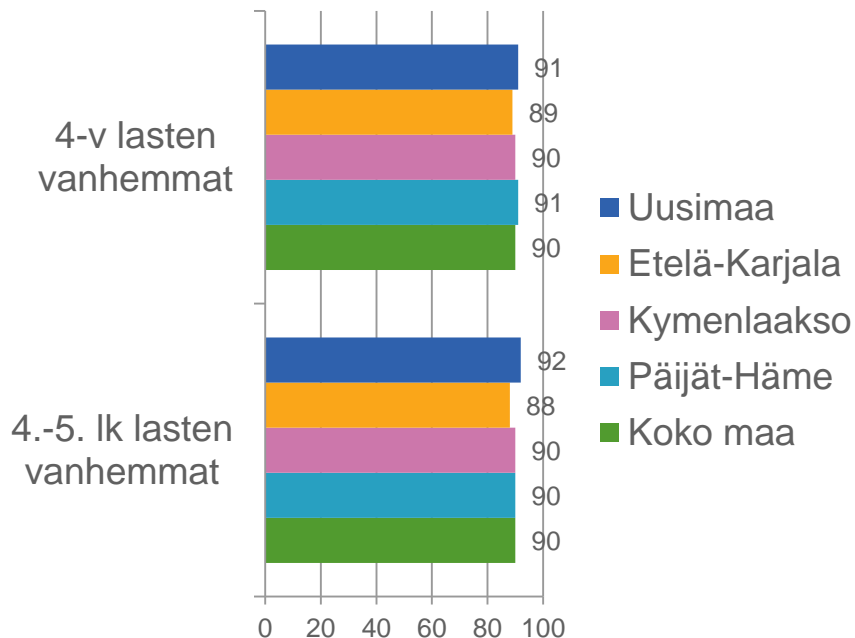


- Uusimaa
- Etelä-Karjala
- Kymenlaakso
- Päijät-Häme
- Koko maa

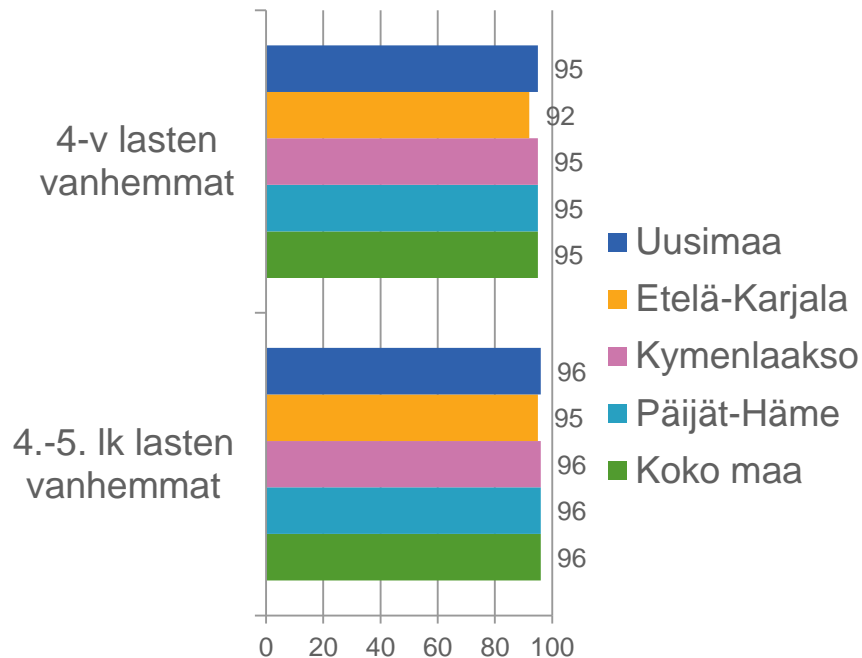
Sijoitetuista 46 %, toimintarajoitteisista 50 % ja ulkomaalaistaustaisista 64 % oli tyytyväisiä elämäänsä (8.-9. lk nuoret) (KTK, Tulospalvelu)

MYÖS LAPSIPERHEIDEN VANHEMMAT OVAT TYYTYVÄISIÄ ELÄMÄÄNSÄ JA ARKEENSA

Vanhempi tyytyväinen elämäänsä, %



Perheen arki toimii tavallisesti hyvin, %



THL: Kouluterveyskysely 2017
 THL: Lasten terveys, hyvinvointi ja palvelut 2018

KIITOS!

Lisätietoa

- Kouluterveyskysely www.thl.fi/kouluterveyskysely
- LTH-tutkimus www.thl.fi/lth
- Tulospalvelu www.thl.fi/lapsetnuoretperheet/tulokset

Ota yhteyttä

- kouluterveyskysely@thl.fi tai lastenhyvinvointi@thl.fi