

STM:n ja THL:n

TILANNEKATSAUS
KORONAVIRUS-
TILANTEESTA



VALTIONEUVOSTO
STATSRÅDET

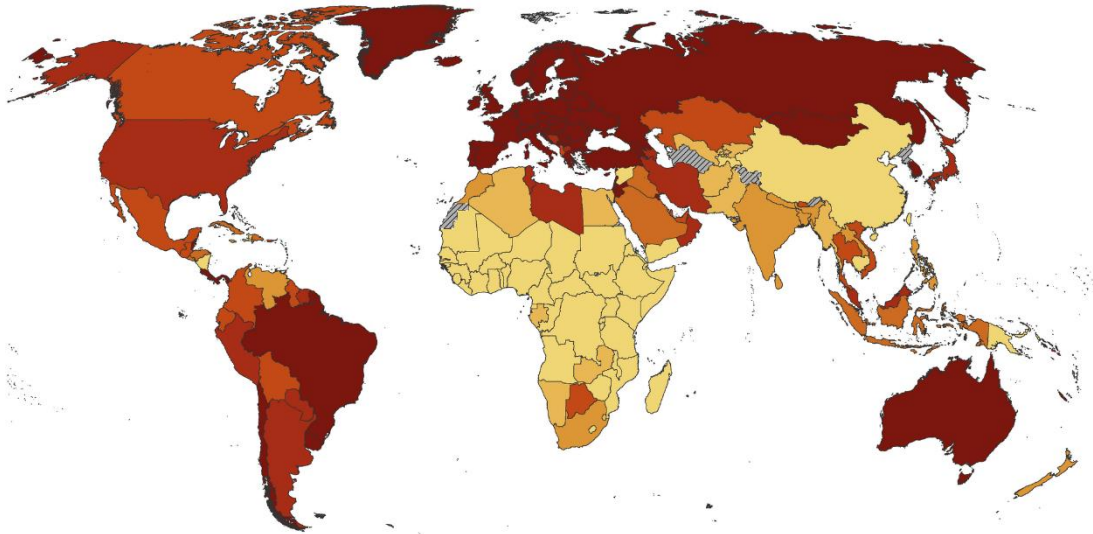


COVID-19-pandemia

24.2.2022

Terveyden ja hyvinvoinnin laitos

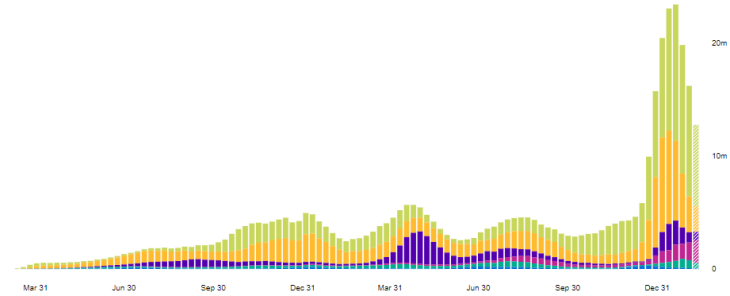
Globaali pandemiatilanne



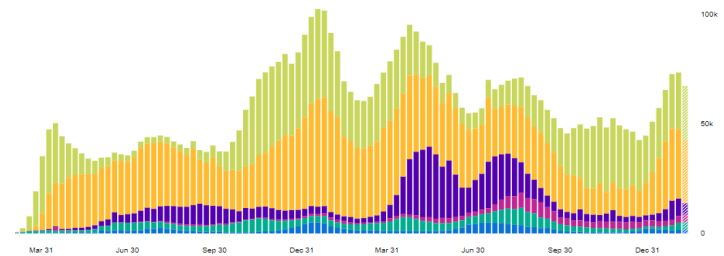
14-day COVID-19 case notification rate per 100 000, 2022-w05 to 2022-w06



Viikoittaiset
COVID-19 Tapaukset



Viikoittaiset
COVID-19 kuolemat

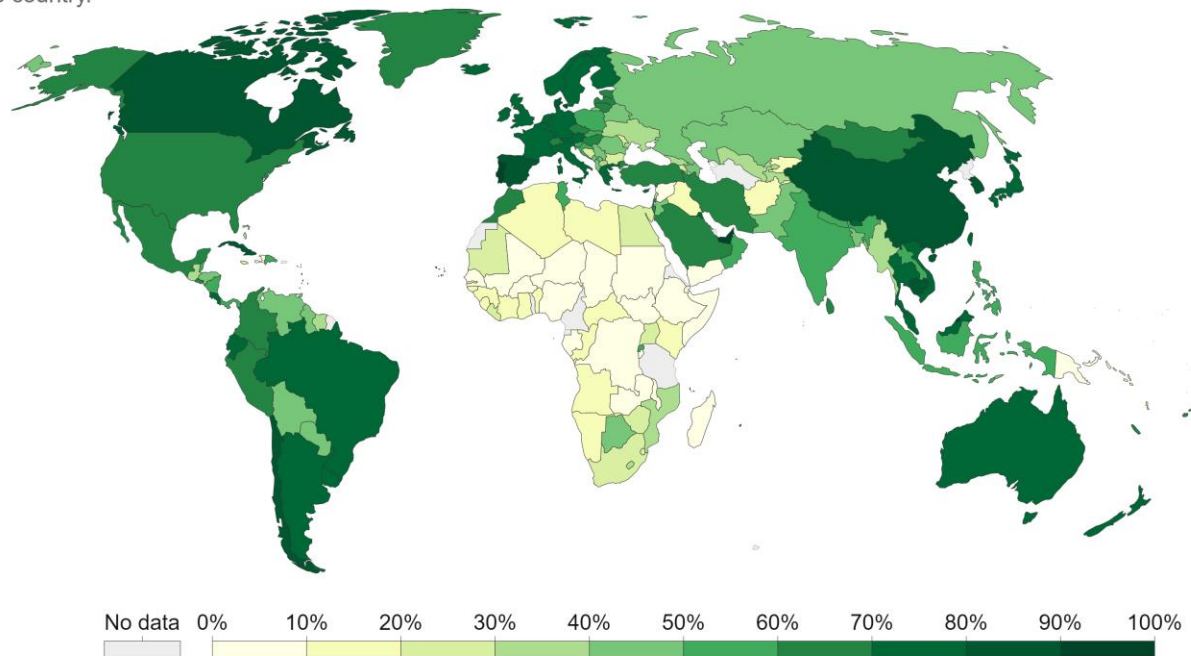


55,3 % maailman väestöstä on saanut täyden perusrokotussarjan

Share of people who completed the initial COVID-19 vaccination protocol,
Feb 22, 2022

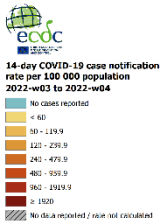
Our World
in Data

Total number of people who received all doses prescribed by the initial vaccination protocol, divided by the total population of the country.



EU/ETA tilanne – Omikronaalto selvässä laskussa

Viikot 03-04.2022

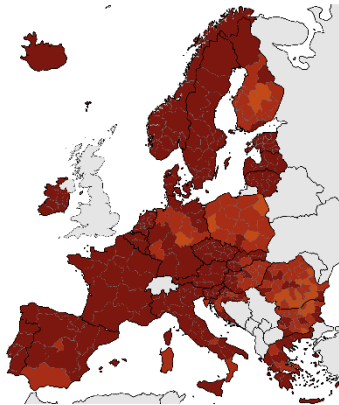


Regions not visible in the main map extent

Azores	Canary Islands
Guadeloupe	Cyprus
La Réunion	France
Martinique	Malta
Mayotte	Liechtenstein

Countries not visible in the main map extent

Malta	Liechtenstein
-------	---------------

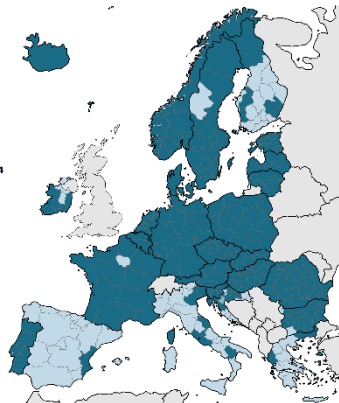


Regions not visible in the main map extent

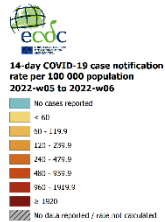
Azores	Canary Islands
Guadeloupe	Cyprus
La Réunion	France
Martinique	Malta
Mayotte	Liechtenstein

Countries not visible in the main map extent

Malta	Liechtenstein
-------	---------------



Viikot 05-06.2022

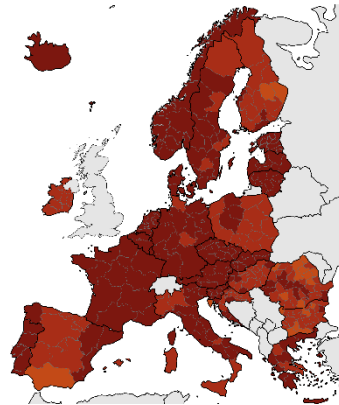


Regions not visible in the main map extent

Azores	Canary Islands
Guadeloupe	Cyprus
La Réunion	France
Martinique	Malta
Mayotte	Liechtenstein

Countries not visible in the main map extent

Malta	Liechtenstein
-------	---------------

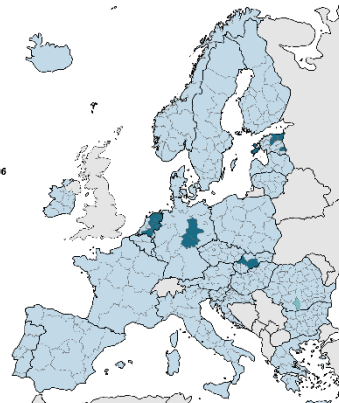


Regions not visible in the main map extent

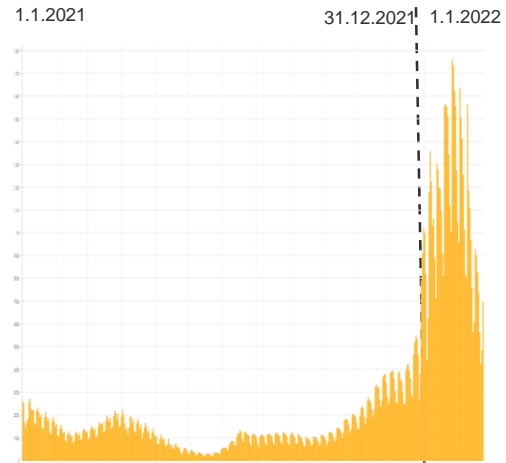
Azores	Canary Islands
Guadeloupe	Cyprus
La Réunion	France
Martinique	Malta
Mayotte	Liechtenstein

Countries not visible in the main map extent

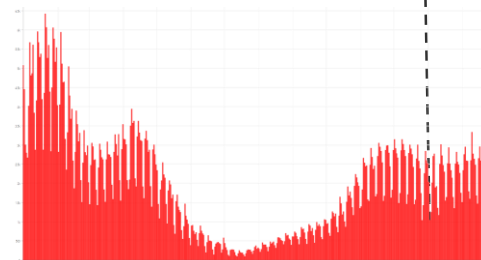
Malta	Liechtenstein
-------	---------------



Tartunnat



Kuolemat

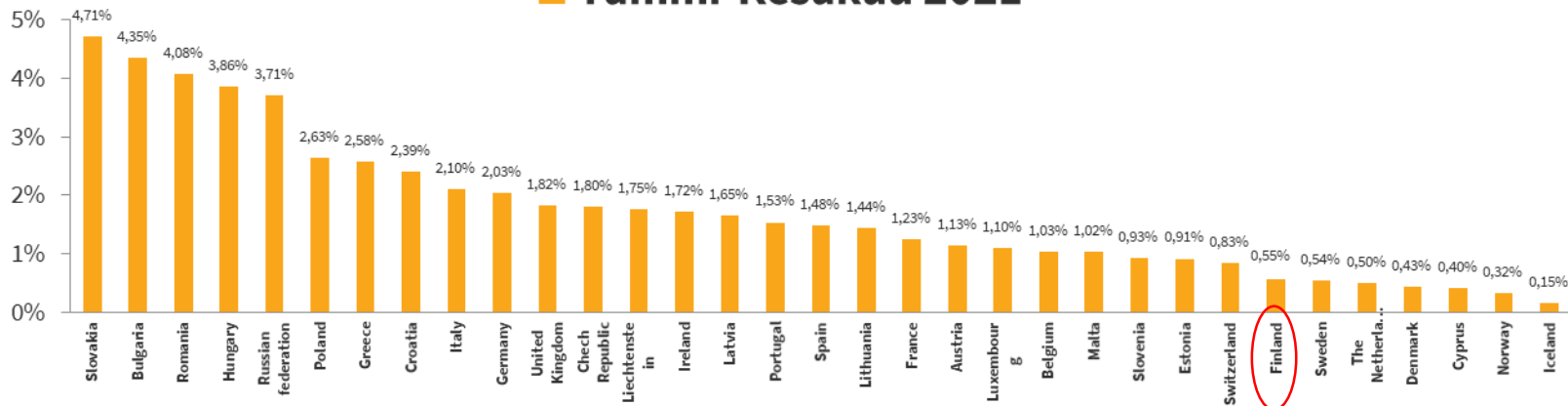


Ilmaantuvuus

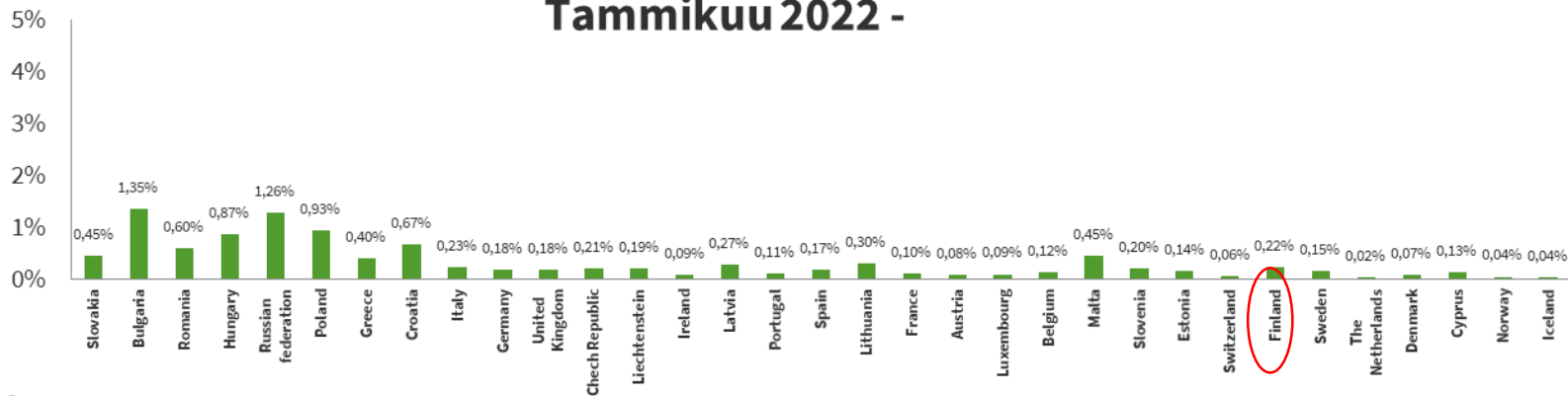
Trendi – vaalea väri = laskeva

EU/ETA tapauskuolleisuuden kehitys 2021 kevät, 2022 kevät

■ Tammi-Kesäkuu 2021



Tammikuu 2022 -

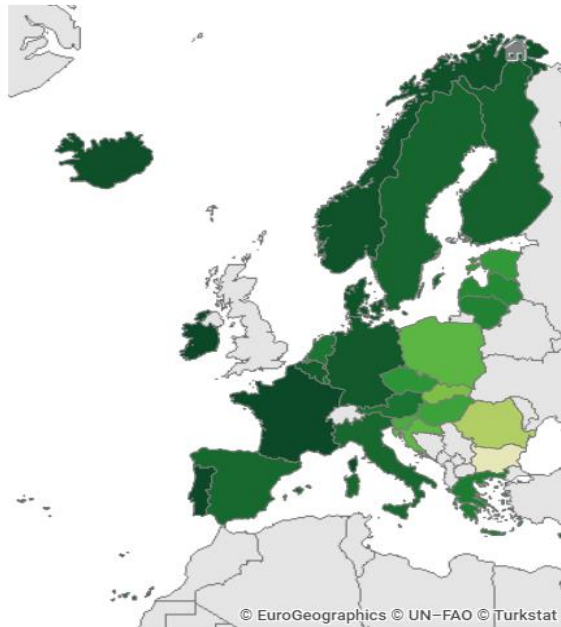


Rokotuskattavuus 18+

Täysi perussarja

EU/ETA 82,8 % (Suomi 86,2 %)

Cumulative uptake (%) of the primary course among adults (18+) in EU/EEA countries as of 2022-02-21



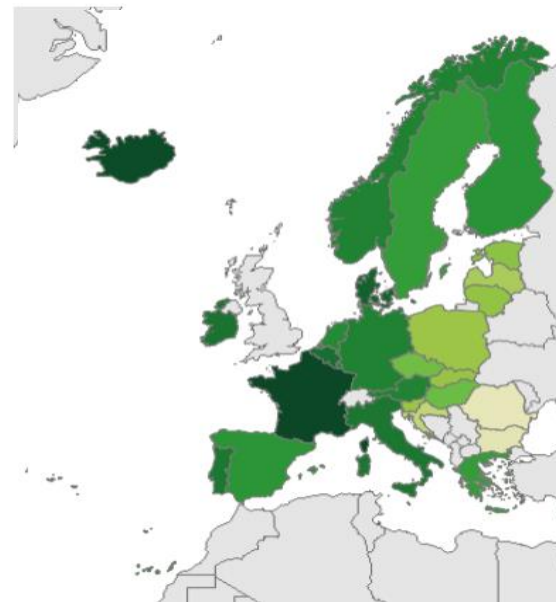
Uptake of the primary course...



Tehosteannos

EU/EEA 61,4 % (Suomi 60,4 %)

Cumulative uptake (%) of a booster/additional vaccine dose among adults (18+) in EU/EEA countries as of 2022-02-21

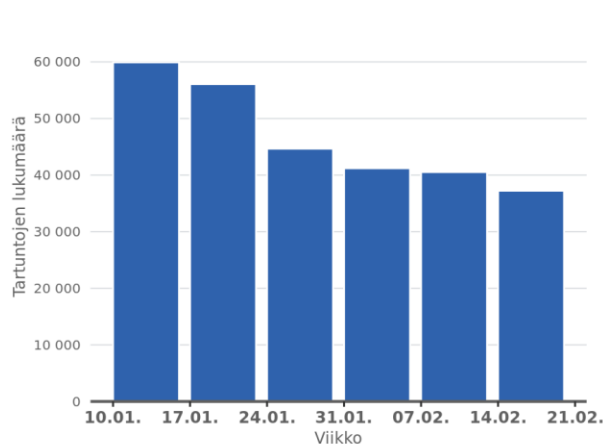


Uptake of a booster/addition...

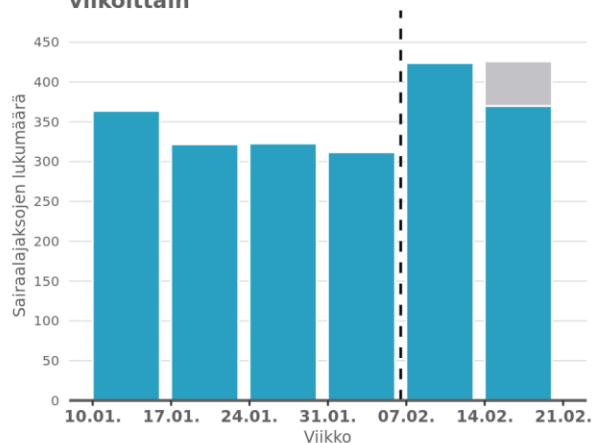


COVID-19-tapaukset Suomessa

Todetut covid-19 tartunnat viikoittain

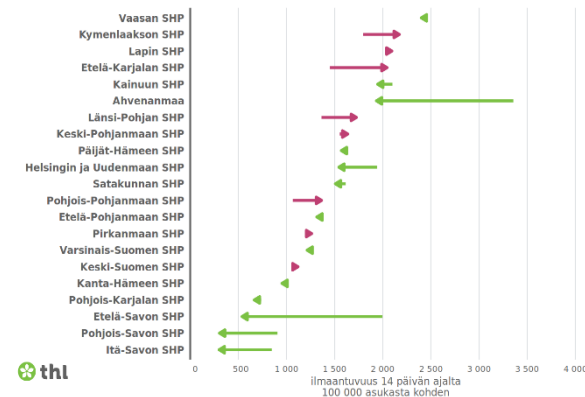


Alkanee covid-19-erikoissairaanhoidojaksot viikoittain



Todettujen COVID-19 tapausten ilmaantuvuuden muutos neljän viikon seuratajaksolla

ajanjakso 07.02.-20.02. verrattuna jaksolle 24.01.-06.02.



Viikko 7: n 37 240 tapausta - täydentyy
(viikko 6: 40 536)

Ilmaantuvuus: 1 399/100 000/14 vrk (1 545)

Positiivisten osuus: (viim. 7 vrk): 34 % (31,7 %)

Huom! **Ahvenanmaan, Etelä-Savon, Itä-Savon** ja **Pohjois-Savon** osalta tapausmäärien tiedonsiirrossa on viiveitä, luvut päivittyvät takautuvasti.



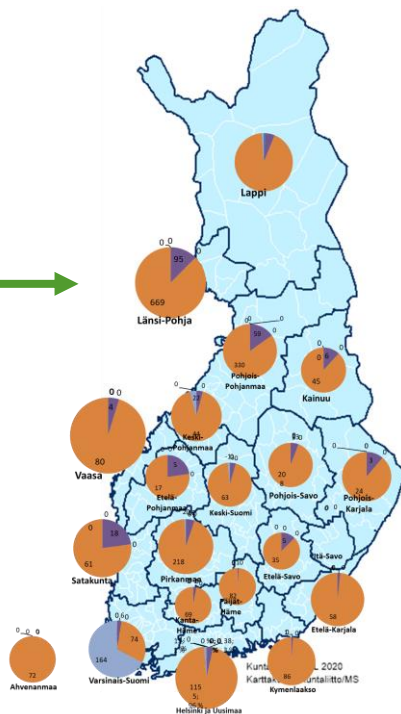
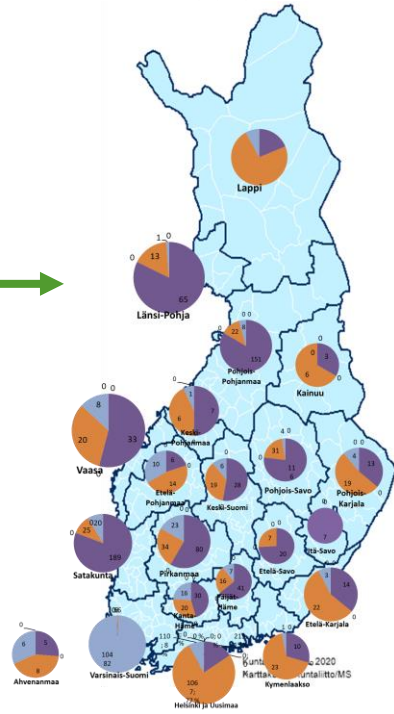
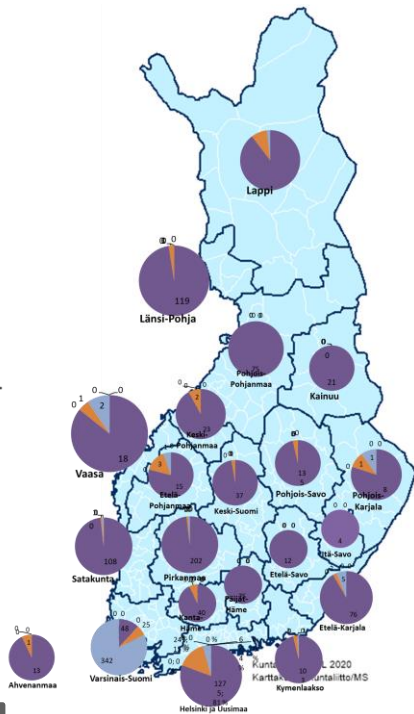
Omicron-muunnoksen leviäminen – muunnosten osuus kuukauden seuranta-äyhteistä (tuloksissa 2-3 viikon viive)

Joulukuu 2021
Delta yhä valtaumuoto

Tammikuu 2022
Omicron vallannut tilaa,
Deltaa esiintyy yhä

Helmikuu 2022
Omicron käytännössä syrjäyttänyt
Deltan

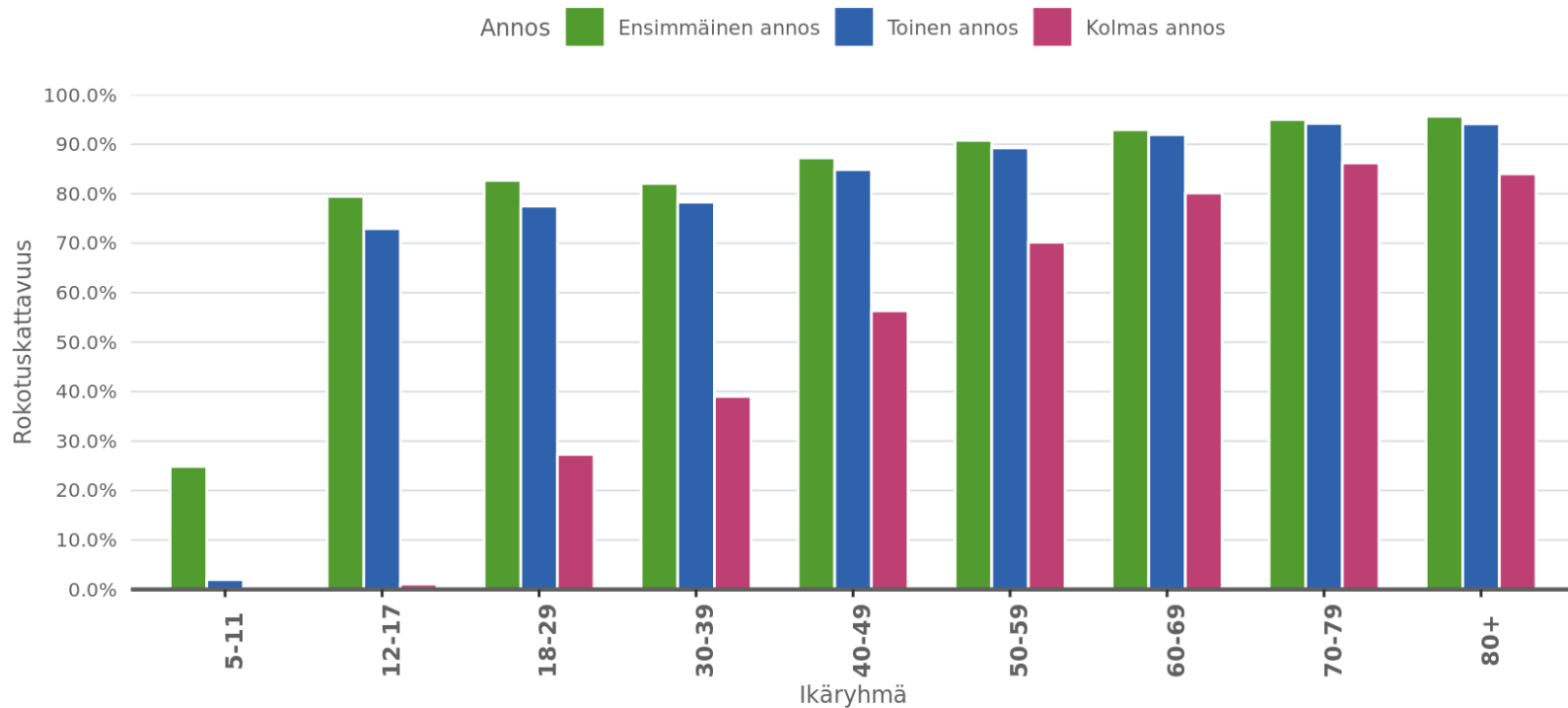
- Alpha
- Beta
- Gamma
- Delta
- Mu
- Omicron
- Omicron (S-geenineg.)



2. annoksen kattavuus on 86,2 % (18+)

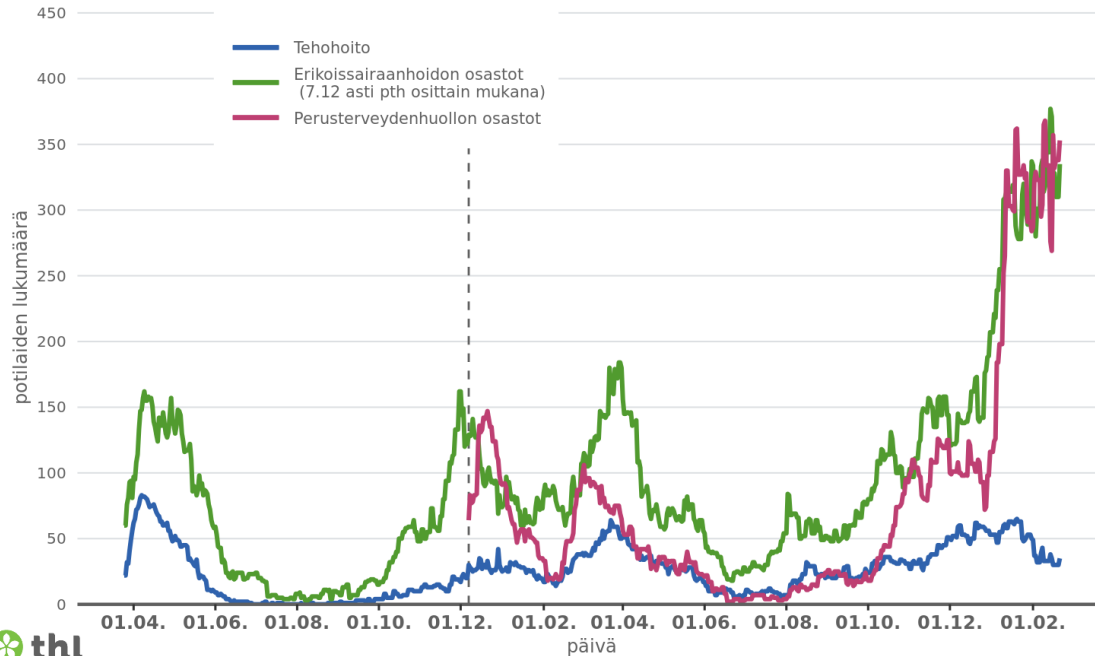
Kolmannen annoksen kattavuus 60,4 %

Rokotuskattavuus ikäryhmittäin,
ensimmäinen, toinen ja kolmas annos



Sairaalahoidossa olevat potilaat

Sairaalahoidossa olevat COVID-19 potilaat



Sairaalahoidossa 23.2.2022:

ESH Vuodeosasto 317 (213
Korona)

Teho-osasto 37 (28)

Perusterveydenhuolto 367 (136)

ESH hoidossa noin 29 % muusta
syytä

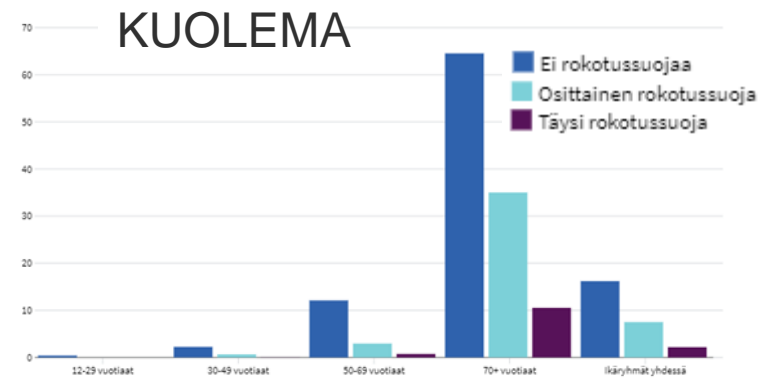
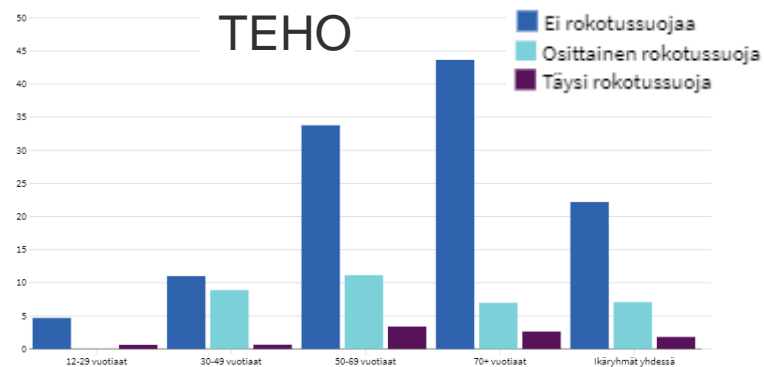
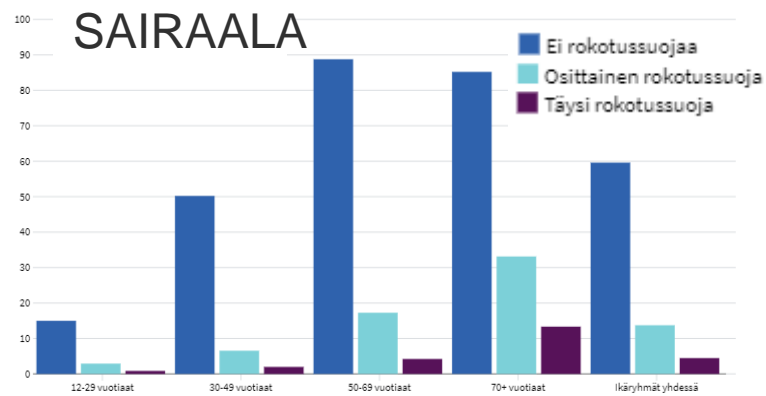
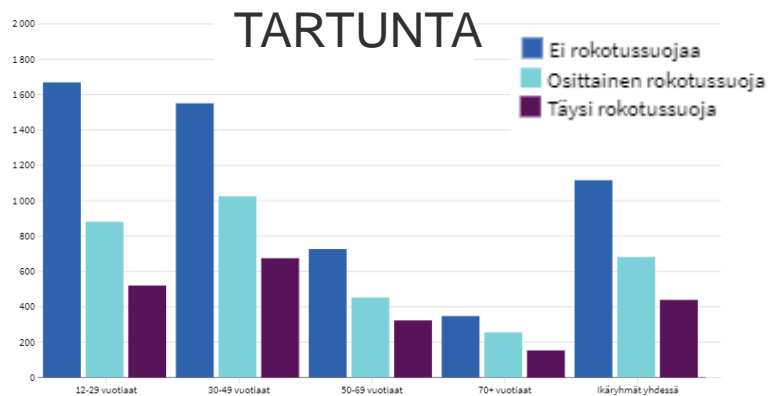
TEHO 22% muu syy

PTH 60% muu syy

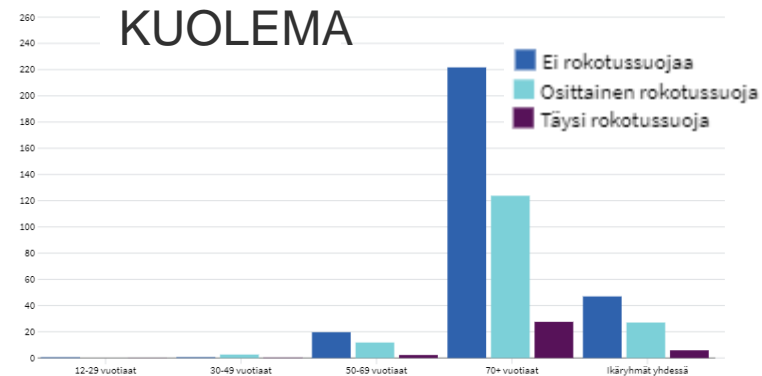
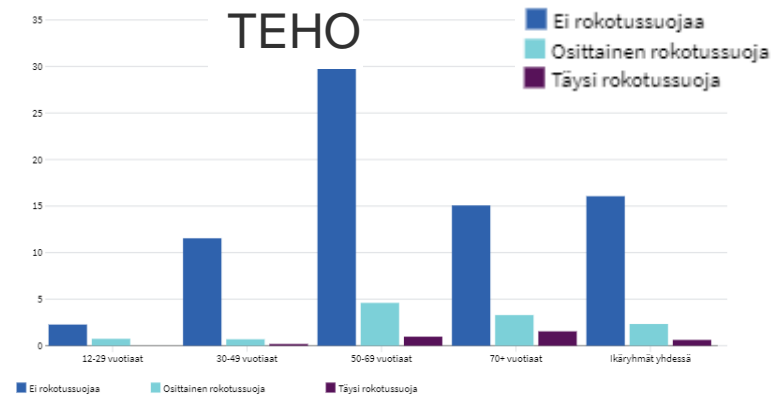
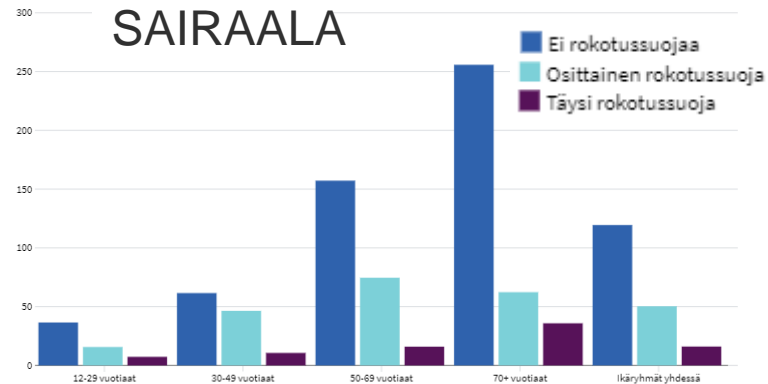
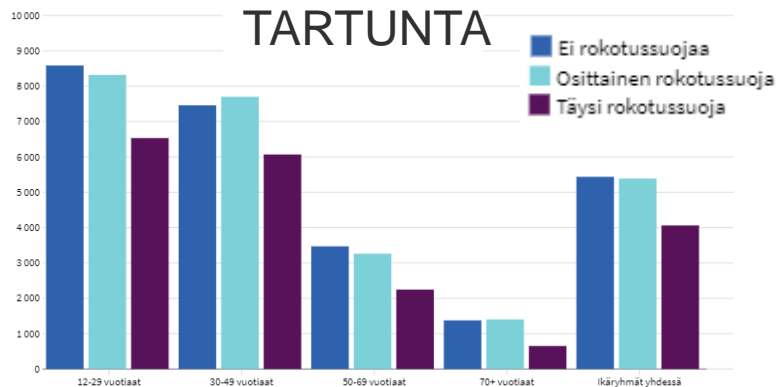
Menehtyneitä 2 351*

* Tilastointi ei pysty ajantasaisesti tunnistamaan pääkuolinsyytä

Rokotusten vaikuttavuus *Loka-Joulukuu 2021* (Ilmaantuvuus)



Rokotusten vaikuttavuus *Tammikuussa 2022* (Ilmaantuvuus)



Yhteenveto

- Omikron-aalto Euroopassa laajasti laskusuunnassa
- Kuolleisuus aiempaa selvästi matalampi
- Rokotusten suoja Omikron **tartuntaa** vastaan huomattavan heikentynyt, mutta suoja **vakavia tautimuotoja** vastaan yhä erinomainen
- Suomen peruserokotussarjan rokotuskattavuus erittäin hyvällä tasolla kaikissa ikäryhmissä, kolmannen annoksen kohdalla myös yli 60+
- Myös alle **60 vuotta täyttäneiden** kannattaa ehdottomasti ottaa kolmas rokoteannos **vahvistamaan pitkä-aikaista suojaa** vakavaa tautia vastaan



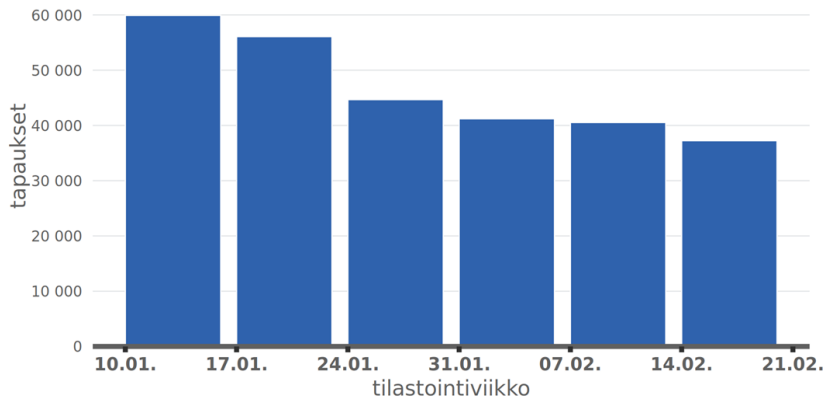
Covid-epidemian tilannekatsaus

24.2.2022



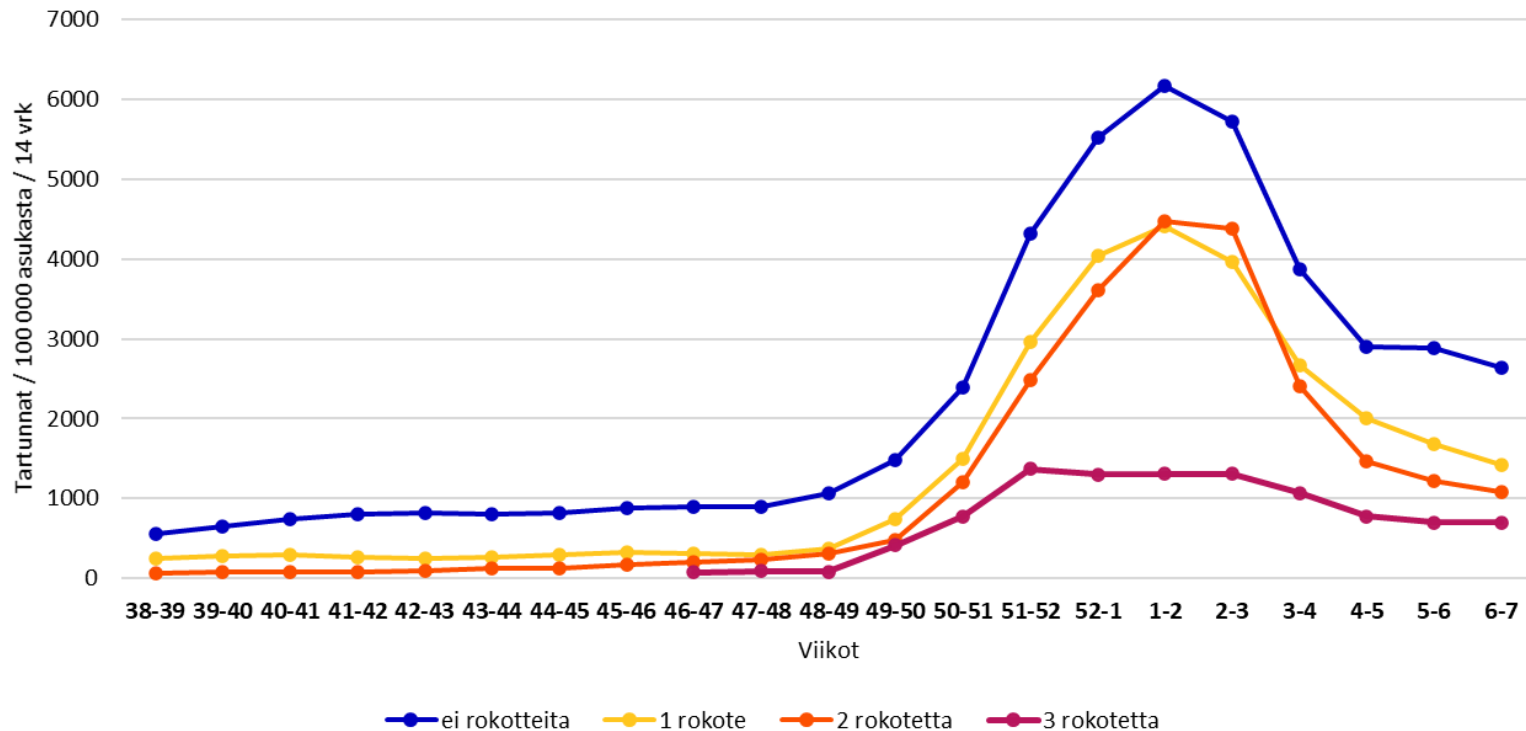
Epidemiatilanne olennaisesti ennallaan

Todetut COVID-19 -tapaukset kalenteriviikoittain



- Helsingin ja Uudenmaan sairaanhoitopiirin alueella epidemiatilanteen vähittäistä rauhoittumista
- Muualla maassa tilanne vaihtelee ja osin menty myös vaikeampaan suuntaan
- Sosiaali- ja terveydenhuolto on edelleen kuormittunut ja kiireetöntä hoitoa jouduttu joillakin alueilla rajoittamaan

Helsinki : koronailmaantuvuus rokotusstatuksen mukaan vähintään 12-vuotiailla – rokottamattomilla 3 x suurempi riski saada koronavirustartunta

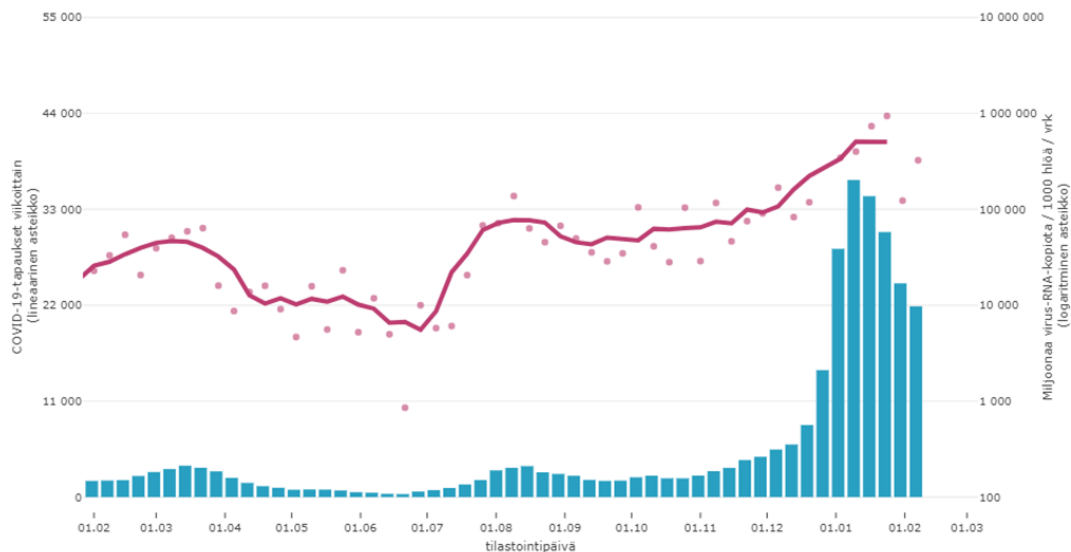


Koronaviruksen määrä jätevesissä ennallaan

Lähde: THL



Koronaviruksen RNA-määrä jätevedessä ja todetut COVID-19 -tapaukset 14 puhdistamon alueella yhteensä



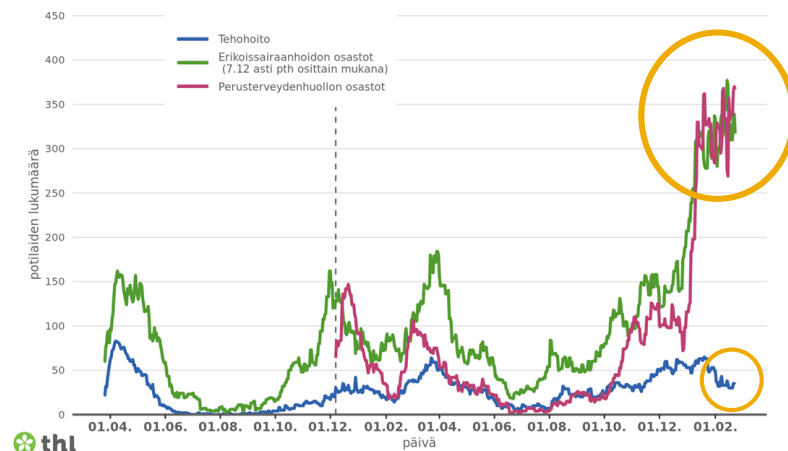
Koronaviruksen määrä on kääntynyt laskuun vain Espoossa ja Helsingissä

Muilla seurantapaikkakunnilla määrä on jatkanut nousuaan tai pysynyt tasaisena

Sairaalahoidon kuormitus jatkuu korkeana



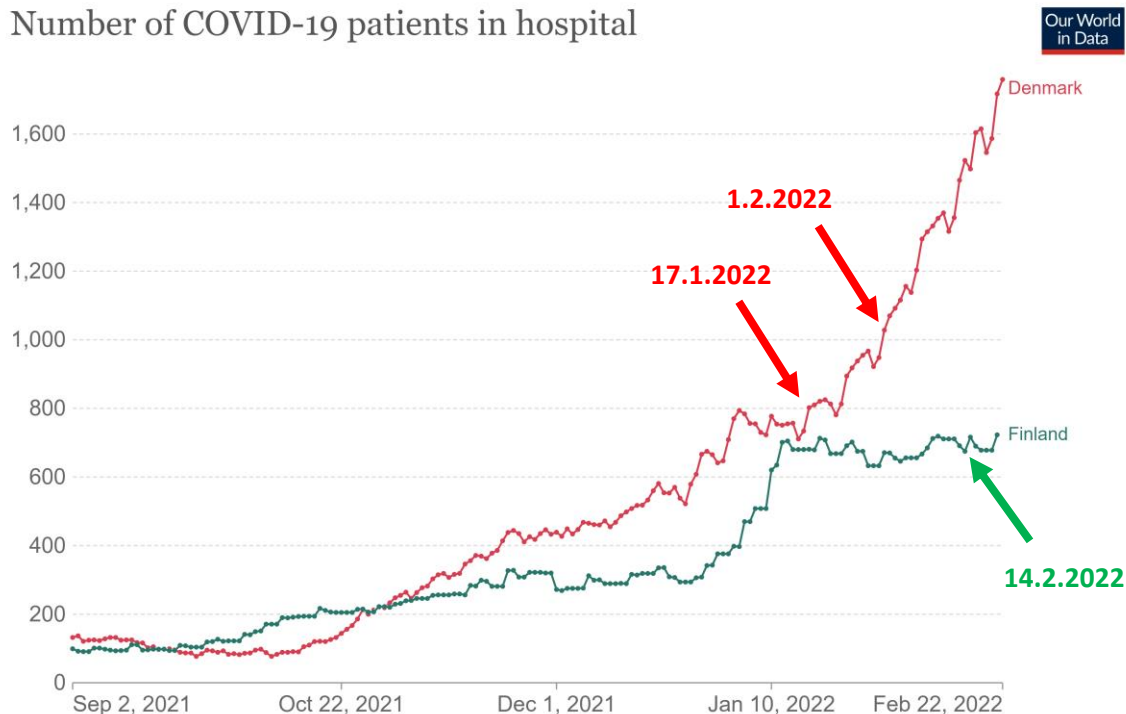
	ESH- osastolla	PTH- osastolla	Teho- osastolla	Yhteensä
HYKS	115	90	11	216
KYS	29	59	4	92
OYS	32	54	6	92
TAYS	69	94	7	170
TYKS	72	70	6	148
Yhteensä	317	367	34	718



Sairaalahoitossa olevien koronapotilaiden määrä Suomessa ja Tanskassa – rajoitusten purun vaikutus?



Number of COVID-19 patients in hospital



Source: Official data collated by Our World in Data – Last updated 23 February 2022, 05:53 (London time)

OurWorldInData.org/coronavirus • CC BY



Johtopäätökset

- Laaja omikron-virusmuunnoksen aiheuttama koronaepidemia jatkuu edelleen
- Rajoitustoimenpiteitä puretaan asteittain – varaudutaan epidemiatilanteen heikentymiseen
 - Alueellinen epidemiatilanteen seuranta ja tarvittaessa lisätoimenpiteet jos epidemiatilanne lähtee selvästi heikkenemään
 - Kunkin vastuu omasta ja lähipiirin tartunnan torjunnasta korostuu kevään aikana – oireisena ei liikuta kodin ulkopuolella, maskit ja turvallinen etäisyys edelleen tärkeitä
- Rokotukset edelleen epidemian torjunnan ja yhteiskunnan auki pitämisen kulmakivi

STM:n ja THL:n

TILANNEKATSAUS
KORONAVIRUS-
TILANTEESTA



VALTIONEUVOSTO
STATSRÅDET